

19° Ord.
Expte. N° 11-09-57619

UNIVERSIDAD NACIONAL DE CÓRDOBA
Facultad de Ciencias Económicas

RESOLUCIÓN N° 576/2009

VISTO:

El Informe correspondiente al Ciclo de Nivelación 2009 y su respectiva Ejecución Presupuestaria, presentados por la Coordinadora General de dicho Ciclo;

Y CONSIDERANDO:

Que el mismo fue analizado por las Comisiones de Presupuesto y de Enseñanza; por ello,

**EL HONORABLE CONSEJO DIRECTIVO DE LA
FACULTAD DE CIENCIAS ECONÓMICAS**

RESUELVE:

Art. 1°.-Aprobar el Informe General y la Ejecución Presupuestaria del Ciclo de Nivelación 2009, elevados por su Coordinadora General, MBA Olga Andonián, que como Anexo forma parte de la presente.

Art. 2°.-Comuníquese y archívese.

DADA EN LA SALA DE SESIONES DEL HONORABLE CONSEJO DIRECTIVO DE LA FACULTAD DE CIENCIAS ECONÓMICAS DE LA UNIVERSIDAD NACIONAL DE CÓRDOBA, A CATORCE DÍAS DEL MES DE DICIEMBRE DEL AÑO DOS MIL NUEVE.

Mgter. CLAUDIA E. CARIGNANI
SUB SECRETARIA TÉCNICA
Facultad de Ciencias Económicas

Lic. ALFREDO FELIX BLANCO
DECANO
FACULTAD DE CIENCIAS ECONÓMICAS



INFORME GENERAL CICLO DE NIVELACION 2009

En cumplimiento con lo dispuesto por Ordenanza N° 400/2002, art. 7° inc. h, se ha elaborado el siguiente informe evaluativo correspondiente al Ciclo de Nivelación 2009.

El objetivo de este informe es aportar un análisis global de los distintos aspectos que hacen al desarrollo del Ciclo de Nivelación 2009, en el cual se destacan las facetas más relevantes de la dinámica del Ciclo de Nivelación.

Se adjunta al presente, los informes presentados por los Coordinadores de área.

I. DE LA ORGANIZACIÓN GENERAL

En general el desarrollo del curso estuvo dentro de las pautas organizativas establecidas al inicio.

En mi carácter de Coordinadora General del Ciclo de Nivelación 2009 según Resolución N° 374/08 del HCD de la Facultad y en cumplimiento de las disposiciones que regulan la organización y el funcionamiento del Ciclo de Nivelación, se procedió a la designación y asignación de los docentes Profesores Asistentes (Jefes de Trabajos Prácticos) DS y a la selección de Tutores y Auxiliares de cada área y de los Secretarios Administrativos.

Se desempeñaron como profesores Coordinadores de Área, en los términos del art. 4 de la Ordenanza 400/2002, el Cr. Hugo Priotto en Introducción a la Contabilidad, la Lic. Nancy Stanecka en Introducción a la Matemática y el Lic. Edgardo Vaca en Introducción a los Estudios Universitarios y a la Economía.

El Ciclo de Nivelación es un proceso que está conformado por eslabones que implican actividades que involucran a distintas áreas de la Facultad, por lo tanto el resultado del mismo en cuanto a eficiencia, efectividad y calidad es el fruto del trabajo de un gran número de personas que desde sus distintos puestos de trabajo permiten que cada año el mismo pueda desarrollarse.

Las asignaturas Introducción a los Estudios Universitarios y a la Economía e Introducción a la Matemática, efectuaron modificaciones en los materiales a partir del ciclo 2007, considerando la nueva caracterización de las materias en el nuevo Plan de Estudios. Para el ciclo 2009, se realizó la actualización del material de Introducción a los Estudios Universitarios y a la Economía, mientras que en Introducción a la Matemática a través de la Plataforma Educativa, se brindó además de la información general, material complementario, con el propósito de ayudar al ingresante en el proceso de enseñanza – aprendizaje.

El cronograma aprobado oportunamente por el HCD, se formuló a los fines de adecuarlo al Calendario Académico 2009 de la Facultad, teniendo en cuenta al igual que en el ciclo anterior, el acortamiento de su duración.

En cumplimiento del art.6 y art.12 de la Ordenanza 400 y considerando la recomendación de la misma, se coordinaron las actividades pertinentes con la Secretaría de Asuntos Estudiantiles y se contó con el apoyo del Centro de Estudiantes de la Facultad, facilitando la información y difusión de los aspectos organizativos, funcionales y académicos del Ciclo.

Conjuntamente con la Coordinadora de Introducción a la Matemática y la Secretaria de Asuntos Estudiantiles participé en la presentación de carreras organizada desde el rectorado.



UNIVERSIDAD NACIONAL DE CÓRDOBA
Facultad de Ciencias Económicas

Asistí en varias oportunidades a los Talleres de "Ingreso y Permanencia de Estudiantes" organizados por la Secretaría de Asuntos Académicos de la UNC, durante los años 2007 y 2008, en algunos casos en carácter de participante y en otros de expositora.

Además en cumplimiento de la normativa vigente que regula el funcionamiento del ciclo de nivelación en nuestra Facultad, preparé todos los informes que en cada oportunidad, fueron requeridos desde la Secretaría de Asuntos Académicos de la UNC, proporcionando toda la información solicitada, a partir del año en que este comité se responsabilizó de la gestión del ciclo de nivelación.

El Lic. Marcelo Coser desde el área de Comunicación Institucional brindó un apoyo permanente para la confección del material de difusión, diseño y funcionamiento de la página de la Facultad. De este modo, se mejoraron los canales de comunicación.

Como en el ciclo anterior se preparó la Agenda al ingresante a los fines de, proporcionar toda la información del ciclo y transmitir el mensaje del compromiso Institucional y del apoyo que se brindaría al ingresante, durante el cursado del Ciclo de Nivelación. Además, se dio amplia difusión respecto de la existencia de las vías de comunicación con que cuenta la Facultad, de la importancia del uso de las nuevas tecnologías como medio de información de los estudiantes, a través de la página del ciclo y las de cada área, con información actualizada en forma permanente.

Asimismo, como en ciclos anteriores esta Coordinación, logró solucionar los inconvenientes que se presentaban al exigirle, al alumno ingresante el documento al momento de rendir la primera evaluación, mejorando de este modo los procedimientos de control, tarea que se realizó a través de la Secretaría Administrativa del Ciclo de Nivelación. Es necesario, destacar la importante colaboración de la Secretaria de Asuntos Estudiantiles, Lic. María Gallego en el proceso de desarrollo del ciclo y la participación de los Secretarios Administrativos seleccionados, la Ab. Paola Contero y el Cr. Enrique Romero, quienes se desempeñaron de manera muy satisfactoria, con un espíritu, de amplia colaboración, de trabajo en equipo y con responsabilidad.


Tutorías

Las tutorías presenciales, se desarrollaron de acuerdo al cronograma. A los fines de desarrollar las actividades previstas de la manera más eficaz, al igual que el ciclo anterior, se dictaron tutorías los días viernes, asignando previamente las fechas a los diferentes grupos, de acuerdo al cronograma previsto y ajustado del mismo modo que el año anterior. El acortamiento del ciclo al igual que el año anterior determinó que el mismo se desarrollara de manera muy intensa.

El control de asistencia al curso, realizado por la Secretaría Administrativa indica la concurrencia de los alumnos a las tutorías (turno mañana, tarde y noche), en los distintos horarios y divisiones previstas. (Ver Anexo 1)

El Ingeniero Germán Cora del área de Sistemas, realizó la distribución de los alumnos a las tutorías, las que comenzaron el 26 de Enero de 2009, se desarrollaron normalmente, culminando el 11 de Marzo de 2009. La distribución de los alumnos para las tutorías se efectuó, considerando el acortamiento de la duración del ciclo, con el propósito de que la misma fuera satisfactoria y no se presentaran inconvenientes.

Es necesario destacar, la continuidad de la Extensión Áulica Villa Dolores, lo que implicó la realización de las gestiones pertinentes, a los fines de efectivizar nuevamente su apertura.



De los Coordinadores de área

Con los coordinadores de área se realizaron reuniones previas al ciclo para definir y determinar las pautas y cronograma de trabajo del ciclo.

Durante el desarrollo del ciclo los Coordinadores establecieron un horario específico para atención particular de alumnos y tuvieron una presencia permanente durante el desarrollo de todo el Ciclo de Nivelación, lo que permitió que los inconvenientes que se presentaban tuvieran una solución inmediata.

A su vez la comunicación con la Coordinación General fue permanente y muy fluida, prestando continuamente un alto grado de colaboración por lo que considero que se trabajó en equipo con un grupo de alta calificación tanto humano como profesional.

Teniendo en cuenta lo anteriormente manifestado, el desempeño de los Coordinadores ha sido evaluado (en la escala Muy Bueno-Bueno-Regular-Malo):

Cr. Hugo Priotto: **Muy Bueno**

Lic. Nancy Stanecka: **Muy Bueno**

Lic. Edgardo Vaca: **Muy Bueno**

De la Secretaría Administrativa

La Secretaría Administrativa dispuso de dos horarios de atención, uno por la mañana y otro cubriendo el horario tarde.

El desempeño de los secretarios Ab. Paola Conterno y Cr. Enrique Romero fue evaluado como Muy Bueno, manifestando, espíritu de colaboración, muy buena disposición para las tareas que se les iba asignando y realizando de manera altamente satisfactoria el trabajo en equipo a lo largo del ciclo.

De los tutores y Auxiliares

La evaluación que los Coordinadores de materias realizan de Tutores y Auxiliares, cuyos términos comparto, se encuentra desarrollada en los informes presentados para cada materia. (Ver Anexo 2)

II. RESUMEN ESTADISTICO DE ALUMNOS DEL CICLO DE NIVELACION

A partir de los datos proporcionados por la Directora del Área de Sistemas Ing. Paula Cora, acerca de la actuación de los alumnos del Ciclo de Nivelación (Ver Anexo 3) es importante rescatar algunas situaciones interesantes.

El total de alumnos ingresantes más recursantes, se distribuyeron de la siguiente manera:

Total de Alumnos (con o sin inscripción definitiva posterior)

	INTR. MATEMAT	INTR. CONTAB	IEUyE
INGRESANTES	2887	2887	2887
RECURSANTES	296	287	136
TOTALES	3183	3174	3023

El total de alumnos ingresantes en la Ciudad de Córdoba fue de 2877 y en la Extensión Áulica Villa Dolores 10.



UNIVERSIDAD NACIONAL DE CÓRDOBA
Facultad de Ciencias Económicas

Si se consideran los valores con respecto al ciclo anterior, se advierte que el número de ingresantes aumentó en 4,60% en la Ciudad de Córdoba, mientras que en la Extensión Áulica la disminución fue del 28,57%.

De la cantidad de alumnos ingresantes (2887) el 13,52% no registra actividad académica, es decir, no ha rendido ni parciales ni finales, mientras que en el año anterior fue del 16,54% según informe Ciclo Nivelación 2008.

Del total de ingresantes el 69,52 % obtiene la matrícula definitiva, el 13,47% no tiene actuación académica, lo que posiblemente este indicando una deserción anticipada y el 17,02% restante puede que abandonara durante el cursado del ciclo o no tuviera cumplimentado el nivel medio. Comparando con los valores del año 2008, del total de ingresantes (2760) el 68,55 % obtuvo la matrícula definitiva, el 16,59 % no tuvo actuación académica y el 14,86% puede que abandonara el ciclo o no tuviera cumplimentado el nivel medio.

En cuanto al rendimiento académico de los ingresantes con matrícula definitiva (2007 alumnos), los resultados se muestran en la siguiente tabla:

**Rendimiento Académico de los Ingresantes con matrícula definitiva
Ciclo 2009**

RENDIMIENTO	CANTIDAD	%(PORCENTAJE)
APROB. TRES MATERIAS	742	36,97
APROB. DOSMATERIAS	425	21,18
APROB. UNA MATERIA	402	20,03
NINGUNA	438	21,82


Del total de alumnos ingresantes con inscripción definitiva al 04/03/09 que aprobaron todo el ciclo corresponden 736 a la Ciudad de Córdoba y 6 a Villa Dolores.

Considerando los valores registrados en el ciclo anterior, según informe del Ciclo Nivelación del Área de Sistemas, se presentan las siguientes tablas comparativas (Cantidades de alumnos y porcentajes) con respecto al año 2008:

**Rendimiento Académico de los Ingresantes con matrícula definitiva
Ciclos 2008-2009**

RENDIMIENTO	Cantidad de Alum. 2008	Cantidad de Alum. 2009
APROB. TRES MATERIAS	704	742
APROB. DOS MATERIAS	362	425
APROB. UNA MATERIA	369	402
NINGUNA	457	438

DI



RENDIMIENTO %	2008	2009
APROB. TRES MATERIAS	37,21%	36,97%
APROB. DOS MATERIAS	19,13%	21,18%
APROB. UNA MATERIA	19,50%	20,03%
NINGUNA	24,16%	21,82%

III. ANALISIS DE ENCUESTAS ALUMNOS

En el marco del Proyecto de Información para la Gestión, aprobado por Resolución Decanal N° 360/02, se realizaron las tareas de relevamiento de información con respecto a las opiniones de alumnos y tutores relacionadas al Curso de Nivelación 2009.

La evaluación de los diferentes aspectos del Ciclo de Nivelación se obtuvo a través de encuestas realizadas a alumnos, cuyos aspectos más sobresalientes se comentan a continuación.

El informe presentado por el Instituto de Estadística y Demografía expresa, que el rendimiento fue menor al esperado, dado que la cantidad de ingresantes que respondieron al cuestionario fue de 407 alumnos, estimando que la disminución en la tasa de respuesta de este año, se debió al ajuste del calendario del ciclo, lo cual conllevó a un menor período para la recepción de las encuestas.

Los resultados de las **Encuestas a Alumnos** (con una muestra de 407 encuestados), cuyo análisis total se adjunta al presente informe (Ver Anexos 4 y 5), presenta como aspectos más importantes a destacar los siguientes:


- La organización general del Ciclo ha sido evaluada como Muy Buena y Buena por el 94% de los alumnos tanto en sus aspectos generales como en la distribución de horarios y aulas de tutorías y evaluaciones. El 96% de los alumnos encuestados manifestó que la Secretaría del ciclo funcionó Muy Bien o Bien.
- Con relación a los materiales impresos de las materias, la evaluación de los alumnos arrojó que el 91,8% de los encuestados los ha calificado como Muy Buenos o Buenos en Introducción a la Matemática, el 94,3% en Introducción a la Contabilidad y el 92,5% en Introducción a los Estudios Universitarios y a Economía.

La siguiente tabla muestra los porcentajes del presente Ciclo en comparación con el ciclo anterior:

Materiales Impresos

Años	Año 2008	Año 2009	Año 2008	Año 2009
Materiales Impresos	Muy Bueno	Muy Bueno	Malo/Muy Malo	Malo/Muy Malo
Intr. Matemat	27%	32%	13,10%	8%
Intr. Cont.	43,2%	46%	4,3%	6%
IEUyE	30%	39%	10,8%	7,5%

①



Con respecto a los contenidos desarrollados en el material impreso de Introducción a la Matemática e Introducción a la Contabilidad, aproximadamente el 87% y el 70% - respectivamente- de los alumnos consideran que éstos sirvieron para repasar temas estudiados en la escuela secundaria. Asimismo, en Matemática el 77% de los respondientes consideró que les permitieron iniciarse en temas no conocidos, mientras que en Contabilidad ese porcentaje alcanzó el 65%.

En cuanto al material impreso de IEUyE un porcentaje importante de los alumnos (95%) lo consideró útil para conocer aspectos importantes de la Facultad y de la Universidad. El 43% estimó que las cuestiones tratadas en el material fueron útiles para conocer y aplicar técnicas de lecto-comprensión y estudio, mientras que el 67,5 % afirma que le ayudó a conocer características de las carreras y reafirmar su elección vocacional.

Las preguntas que se consideran en el párrafo anterior, fueron formuladas admitiendo respuestas dicotómicas (Si/No) para cada ítem, acerca de diversos aspectos del material impreso.

- A las tutorías presenciales para Introducción a la Matemática, Introducción a la Contabilidad e Introducción a los Estudios Universitarios y a la Economía , la asistencia regular (todos los días asignados) de los alumnos fue del 59%, 54% y 52%, respectivamente, siendo los objetivos de la asistencia a las tutorías presenciales, aclarar dudas sobre los contenidos estudiados, escuchar al docente explicar y desarrollar temas del programa, el mayor motivo en un porcentaje del 81% y 80,% en Introducción a la Matemática e Introducción a la Contabilidad, mientras que en Introducción a los Estudios Universitarios y a la Economía escuchar al docente explicar y desarrollar temas del programa fue el mayor motivo, en un porcentaje del 53%.

Sólo a los fines de tener una aproximación de la distribución de la asistencia, los porcentajes registrados en el Ciclo anterior fueron en el caso de IEUyE del 58%, en Matemática y Contabilidad del 68% y 64% respectivamente. Al acortarse el ciclo debido a la intensidad del mismo se registró mayor ausentismo.


En general, la evaluación en cuanto al desempeño de los tutores ha sido positiva, en función de los valores porcentuales extraídos de la información proporcionada por la encuesta, los que se muestran en la siguiente tabla resumen:

Desempeño de los tutores

Desempeño de los tutores	Muy Bueno/Bueno
Intr. Matemática	87%
Intr. Contabilidad	90%
Int. a los Estudios Universitarios y a la Economía	81%

Del grupo de alumnos que calificaron al tutor negativamente, en general, indica el informe de la encuesta como razón principal, la dificultad para hacerse entender con lenguaje comprensible.

Comparando el porcentaje de alumnos que recurren a ayuda adicional con respecto al año anterior se observa que en términos generales el porcentaje ha aumentado y que se ha acentuado en estos últimos años.



Alumnos que recurren a ayuda adicional

Ayuda Adicional	Año 2008	Año 2009
Intr. Matemática	63%	68%
Intr. Contabilidad	35%	44%
Intr. Ciencias Económicas	20%	24%


- En cuanto a la evaluación, aproximadamente el 95% de los ingresantes considera adecuada (Buena o Muy Buena) la manera en que se le informaron las notas de los parciales y el 80% calificó de Buena o Muy Buena la manera en que se mostraron los parciales, estos porcentajes para el 2008 fueron del 97% y 73%, respectivamente.

- **IV. PRESUPUESTO**

Dando cumplimiento a la Ordenanza N° 400, art.7°, inc.h, adjunto para su consideración el Informe del Presupuesto Ejecutado del Ciclo de Nivelación 2009, presentado por la Cra Mariana Smith con opinión favorable del Secretario de Administración de la Facultad, Mgter Marcelo Sanchez, del cual he tomado conocimiento y comparto (ver Anexo 6).

En mi carácter de Coordinadora del Ciclo de Nivelación 2009, como docente de esta Alta Casa de Estudios y considerando el compromiso asumido, debo destacar que el funcionamiento del Ciclo de Nivelación es el resultado del trabajo en equipo de un grupo de personas, que se logra integrando todas las áreas involucradas, con el propósito de una mejora continua, en lo académico y organizativo, para lo cual se requiere, evaluación y seguimiento continuo de su gestión, a los fines de obtener los objetivos deseados.

Mi agradecimiento a las autoridades, a los docentes y no docentes que de una u otra manera participaron para que este proceso pudiera concretarse.



Ejecución del Presupuesto al 30 de abril de 2009
Unidad Operativa "Ciclo Nivelación 2009"

1. Consideraciones Generales:

Contenido

En el presente informe se brinda el detalle de la Ejecución del Ciclo Nivelación 2009 con fecha de corte al 30 de abril de 2009, respetando su periodo de ejecución diciembre 2008 / noviembre 2009.

Control de cupones de pago por material de estudio

Según el informe presentado por los secretarios del Ciclo Nivelación en trabajo conjunto con el personal del área Sistemas de nuestra Facultad, y alumnos del Centro de Estudiantes (control físico de los cupones), se detectaron cupones irregulares por un valor total de PESOS: SIETE MIL SEISCIENTOS TREINTA Y NUEVE (\$7.639). Las mismas pueden tener varios orígenes:

- a. Cupón Nro. 859304 (\$93) emitido el 12/12/08. Irregularidad: no acreditado en Banco. Causa: Aparentemente el material fue entregado por los alumnos del CECE sin controlar el efectivo pago (sello del Banco) en el comprobante.
- b. Cupones Nro. 860130 (\$93) y Nro. 875375 (\$35). Irregularidad: No se encuentran físicamente los comprobantes.
- c. Cupones restantes (\$7.418). Causas posibles:
 - Falta de registración de cupones en el sistema de control, por parte del CECE, debido a inconsistencias en los códigos de barra emitidos por el Banco.
 - Falta de registración de cupones en el sistema de control, por parte del CECE, debido a inconvenientes en el sistema de recaudación implementado por el Banco.
 - Cupones de alumnos que, habiendo pagado el material, no lo hubieran retirado.

Cabe aclarar que todos los cupones irregulares (a excepción del cupón mencionado en el punto a.) fueron debidamente acreditados por el Banco, razón por la cual no debe efectuarse reclamo alguno ante dicha entidad.

Se adjunta detalle de los citados comprobantes en Anexo I.

2. Resultado Financiero Global

El Resultado del Ciclo Nivelación 2009 fue superavitarario, conforme surge del siguiente esquema sintético:

Concepto	Importe en pesos
1. RECURSOS	\$407.666,39.
2.EROGACIONES COMPROMETIDAS AL 30/04/09 (A+B)	\$391.277,44.
A- PAGADO AL 30/04/09	\$338.057,39.
B-PENDIENTE DE PAGO AL 30/04/09 (*)	\$ 53.220,05.
RESULTADO: saldo positivo (1 - 2)	\$16.388,95.



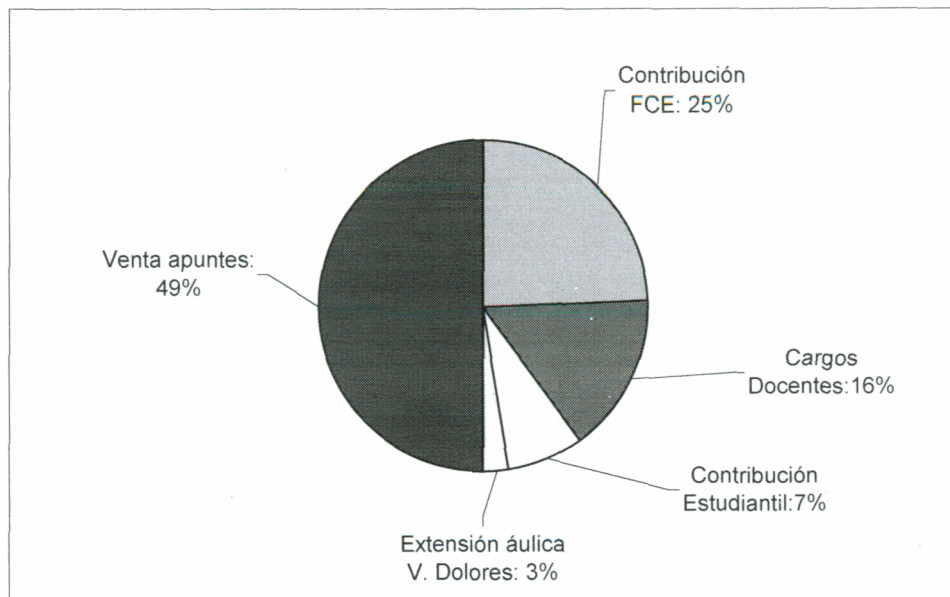
(*)Detalle de Compromisos pendientes :

- \$40.320,37 Inciso 1: Personal Docente – cargos docentes liquidados anualmente por el período comprendido entre el 01/05/09 al 31/11/09 (incluye SAC proporcional).
- \$3.840.- Inciso I: Personal Administrativo – Auxiliar Coordinador General, por el período comprendido entre el 01/05/09 al 31/12/09.
- \$6.336.- Inciso 3: Servicios Técnicos y Profesionales - Tutor Contabilidad: María Gloria Minero.
- \$ 2.723,68 Inciso 3: Gastos bancarios y transferencia interbancaria de fondos.

3. Recaudación de Ingresos


3.1. Composición del ingreso

El gráfico que se adjunta a continuación, ilustra la participación de cada una de las fuentes de financiamiento con respecto al total de los ingresos del Ciclo Nivelación 2009:



El informe incluye el valor recaudado en virtud de la firma del convenio entre la Facultad de Ciencias Económicas y la Fundación Gaudiamus, Extensión Áulica en la Ciudad de Villa Dolores.

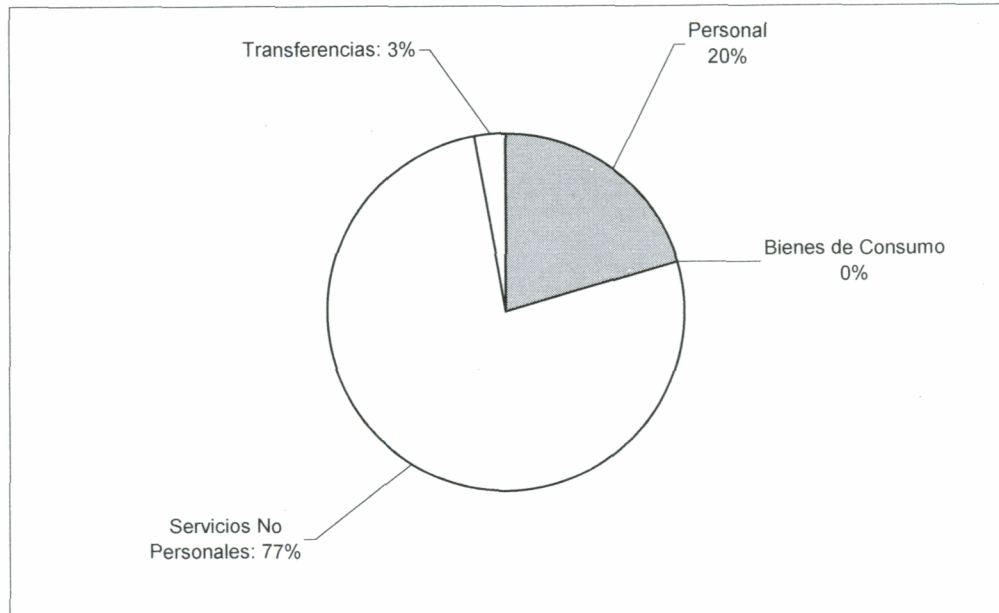
Con respecto al financiamiento de cargos docentes asignados por Resolución HCS 112/2007, el ingreso corresponde a tres cargos de Profesores Asistentes D. Simple (cód. 115). El incremento de PESOS: CATORCE MIL CUATROCIENTOS VEINTICINCO CON 18/100 (\$14.425,18) experimentado por este rubro con respecto al valor presupuestado, obedece a acuerdos salariales aprobados por el Gobierno nacional y a las condiciones particulares (incremento de antigüedad) de los docentes designados según Res. Decanal Nro. 497/08 (Margaria, Bertoldi y Taborda). Cabe aclarar que dicho incremento financia el importe a erogar, de esta manera el saldo resultante entre el incremento del ingreso y del gasto es cero.



4. Erogaciones

4.1. Composición del Gasto

El gráfico que se adjunta a continuación, nos ilustra la participación de cada una de las partidas con respecto al total de egresos:



4.2. Análisis del Gasto por partida presupuestaria

PERSONAL


La partida "Personal Docente" experimentó un incremento de PESOS: CATORCE MIL CUATROCIENTOS VEINTICINCO CON 18/100 (\$14.425,18). Dicho importe corresponde al aumento otorgado por el Gobierno nacional a los haberes cobrados por los docentes designados en los cargos provenientes de la Res. HCS 112/07 como así también a las características particulares (incremento de antigüedad) de los docentes designados por Res. Decanal N° 497/08. Dicho aumento no implica una mayor disposición de fondos, ya que se compensa con idéntico incremento expuesto el rubro de ingresos denominado "Cargos docentes asignados por Res. HCS 112/07".

Cabe aclarar que a la fecha de corte, aún resta abonar los haberes correspondientes a los meses de mayo a noviembre de 2009, como así también el SAC proporcional, todo ello por un valor de PESOS: CUARENTA MIL TRESCIENTOS VEINTE CON 37/100 (\$40.320,37).

Personal Administrativo, partida parcial "Administrativo auxiliar Coordinador General": se encuentra comprometido el importe de pesos tres mil ochocientos cuarenta (\$3.840) correspondiente al contrato sin relación de empleo público de dicho auxiliar, cuyo período de prestación de servicios iniciará el día 01/05/09 y finalizará el día 31/12/09.

BIENES DE CONSUMO

El importe erogado corresponde a:



UNIVERSIDAD NACIONAL DE CÓRDOBA
Facultad de Ciencias Económicas

FACTURA	B-0004.0001.9486	19/12/2008	PAPELERA SAN JAVIER	\$ 29,06	VASOS DESCARTABLES
TICKET	T-9168.0005.2752	18/12/2008	CARREFOUR ARGENT.S.A	\$ 163,39	INSUMOS COCINA
FACTURA	C-0000.0168.2488	18/12/2008	FARMACIA MUTUAL	\$ 46,03	ELEM BOTIQUIN
				\$ 238,48	

■ **SERVICIOS NO PERSONALES**

Compuesta por la siguientes partidas parciales:

Imprenta y Publicaciones: El valor abonado en concepto de impresiones fue el oportunamente presupuestado por la Asociación Cooperadora de la Facultad.

Servicios Técnicos y Profesionales:

Coordinadores: el pago a Coordinadores 100% ejecutado.

Docentes: A la fecha de corte, 30 de abril de 2009, queda comprometido no abonado el importe correspondiente a los honorarios por tutoría de la asignatura Introducción a la Contabilidad de la Prof. Maria Gloria Minero, por un total de pesos: seis mil trescientos treinta y seis (\$6.336).

Carga Datos de Encuestas:

La partida se encuentra 100% ejecutada a la fecha del presente informe.

Honorarios docentes Extensión Áulica:


Contabiliza las erogaciones efectuadas en el marco del Convenio firmado con la Fundación Gaudemus que incluye pago de honorarios a docentes correspondientes a tutorías y toma de exámenes parciales y finales. El importe presupuestado consideraba 29 visitas (tutoría /examen parcial o final) a \$ 360 c/u. Se ejecutaron 10 visitas correspondientes a la asignatura Introducción a la Matemática, 9 visitas de Introducción a la Contabilidad y 9 visitas de Introducción a los Estudios Universitarios y a la Economía.

Servicios Comerciales:

Detalla los costos bancarios de mantenimiento de la cuenta, comisión por recaudación y costos de transferencia de fondos.

■ **TRANSFERENCIAS**

El importe de la partida parcial "Aporte obligatorio 5% a la U.N.C." es directamente proporcional al monto recaudado en concepto de venta del material educativo y facturación por extensión áulica, su aumento obedece a una mayor recaudación de ingresos.



UNIVERSIDAD NACIONAL DE CÓRDOBA
Facultad de Ciencias Económicas

EJECUCIÓN CICLO NIVELACIÓN 2009 - FECHA CORTE: 30 DE ABRIL DE 2009

	Crédito autorizado	Recaudación al	Recaudación	Total	%	
		31/12/08	al 30/04/09	recaudado		
INGRESOS						
Contribución Facultad de Ciencias Económicas	\$ 100.000,00	\$ -	\$ 100.000,00	\$ 100.000,00	100%	
Cargos docentes asignados s/Res. HCS 112/07	\$ 48.821,00	\$ 4.698,19	\$ 58.547,99	\$ 63.246,18	130%	
Contribución estudiantil	\$ 30.000,00	\$ 30.000,00	\$ -	\$ 30.000,00	100%	
Extensión Aúlica - Villa Dolores	\$ 10.990,20	\$ -	\$ 10.611,21	\$ 10.611,21	97%	
Venta juego de apuntes	\$ 202.275,00	\$ 168.348,50	\$ 35.460,50	\$ 203.809,00	101%	
Detalle de recaudación por venta de apuntes						
		\$ 168.348,50	\$ 35.460,50	\$ 203.809,00	101%	
Recaudación Bancaria		\$ 168.348,50	\$ 34.390,50	\$ 202.739,00	100,23%	
Ventas en FCE:						
Juego completo		\$ -	\$ 930,00	\$ 930,00	0,46%	
Matemática		\$ -	\$ -	\$ -	0,00%	
Contabilidad		\$ -	\$ 93,00	\$ 93,00	0,05%	
IEUE		\$ -	\$ 47,00	\$ 47,00	0,02%	
TOTAL DE INGRESOS	\$ 392.086,20	\$ 203.046,69	\$ 204.619,70	\$ 407.666,39	103,97%	
EROGACIONES						
	Crédito autorizado	Compromiso	Pagado	Saldo del crédito		
PERSONAL	\$ 65.980,20	\$ 80.165,34	\$ 36.004,97	\$ -14.185,14		
Personal Docente						
	a-cant.personal	b-neto unitario	axb+apor.+contrib.			
J. Trabajos Prácticos 70% ant. (valor sep/07)	3	\$ 835,11	\$ 48.821,00	\$ 48.821,00		
Personal Administrativo						
	a-cant.personal	b-neto unitario	axb+apor.+contrib.			
Secretarios oficina atención alumnos	2	\$ 2.216,67	\$ 6.650,00	\$ 6.650,00		
Administrativo auxiliar Coordinador gral.	1	\$ 480,00	\$ 4.080,00	\$ 3.840,00		
Personal apoyo inscripciones	3	\$ 1.152,19	\$ 6.429,20	\$ 6.429,16		
BIENES DE CONSUMO						
			\$ 600,00	\$ 600,00		
Material didáctico y otros bs consumo			\$ 600,00	\$ 238,48	\$ 361,52	
SERVICIOS NO PERSONALES						
			\$ 300.912,55	\$ 300.152,55	\$ 291.092,87	\$ 760,00
Imprenta y publicaciones						
	a-cantidad	b-costo unit	costo total			
Impresión apuntes, según pres. A.C.F.C.E.	2300	\$ 47,05	\$ 108.210,00	\$ 111.093,00	\$ 111.093,00	\$ 500,00
Impresión folleto/tarjeta/hoja informativa	4000	\$ 0,72	\$ 2.883,00	\$ 108.210,00	\$ 108.210,00	
Fotocopias, cart.otros	1	\$ 500,00	\$ 500,00	\$ 2.883,00	\$ 2.883,00	
Servicios Técnicos y Profesionales:						
Coordinadores						
	a-cant.docentes	b- \$ unitario	a x b			
Coordinador Gral.	1	\$ 11.404,80	\$ 11.404,80	\$ 42.451,20	\$ 42.451,20	\$ -
Coordinadores de Asignaturas	3	\$ 10.348,80	\$ 31.046,40	\$ 11.404,80	\$ 11.404,80	
				\$ 31.046,40	\$ 31.046,40	
Docentes						
	a-cant.docentes	b- \$ unitario	a x b			
Tutores Matemática	5	\$ 6.336,00	\$ 31.680,00	\$ 130.042,80	\$ 130.042,80	\$ 123.706,80
Tutores Contabilidad	5	\$ 6.336,00	\$ 31.680,00	\$ 31.680,00	\$ 31.680,00	
Tutores IEUE	5	\$ 6.336,00	\$ 31.680,00	\$ 31.680,00	\$ 31.680,00	
Auxiliares Cont.	7	\$ 1.335,60	\$ 9.349,20	\$ 9.349,20	\$ 9.349,20	
Auxiliares Matem.	10	\$ 1.764,00	\$ 17.640,00	\$ 17.640,00	\$ 17.640,00	
Auxiliares IEUE	6	\$ 1.335,60	\$ 8.013,60	\$ 8.013,60	\$ 8.013,60	
Carga datos encuesta						
			\$ 600,00	\$ 600,00	\$ 600,00	\$ -
Honorarios docentes Extensión Aúlica - Villa Dolores						
			\$ 10.440,00	\$ 10.080,00	\$ 10.080,00	\$ 360,00
Servicios comerciales						
			\$ 5.485,55	\$ 5.485,55	\$ 2.761,87	\$ -
Gastos bancarios (atención de cuenta)			\$ 1.080,00	\$ 3.527,53	\$ 2.761,87	
Comisión por recaudación (1% + IVA s/ total recaudado)			\$ 2.447,53	\$ 1.958,02	\$ -	
Transferencia electrónica de fondos (Banco Córdoba - Banco Nación)			\$ 1.958,02	\$ -	\$ -	
Otros Servicios						
			\$ 300,00	\$ 400,00	\$ 400,00	\$ -100,00
TRANSFERENCIAS	\$ 10.663,26	\$ 10.721,07	\$ 10.721,07	\$ -57,81		
5 % Ingresos por vta. Apuntes UNC	\$ 10.663,26					
TOTAL DE EROGACIONES	\$ 378.156,01	\$ 391.277,44	\$ 338.057,39	\$ -13.121,43		
RESULTADO	\$ 13.930,19	\$ 16.388,95				