



UNIVERSIDAD NACIONAL DE CÓRDOBA
Facultad de Ciencias Económicas

4° Ord.
EXP-UNC:0010078/2012

RESOLUCIÓN N° 128/2012

VISTO:

El programa de la asignatura Macroeconomía III, optativa del Plan de Estudios 222 para la Licenciatura en Economía, a desarrollar en el Primer Semestre de 2012, propuesto por la Dirección del Departamento de Economía y Finanzas;

Y CONSIDERANDO:

Que se eleva en un todo de acuerdo a lo reglamentado por el inc. 10) del Art. 31 de los Estatutos de la Universidad Nacional de Córdoba;

Que cuenta con la opinión favorable de la Secretaría de Asuntos Académicos; por ello,

EL HONORABLE CONSEJO DIRECTIVO DE LA
FACULTAD DE CIENCIAS ECONÓMICAS


RESUELVE:

Art. 1°.- Aprobar el programa de la asignatura Macroeconomía III, del Departamento de Economía y Finanzas, que en fotocopia forma parte integrante de la presente.

Art. 2°.- Comuníquese y archívese.

DADA EN LA SALA DE SESIONES DEL HONORABLE CONSEJO DIRECTIVO DE LA FACULTAD DE CIENCIAS ECONÓMICAS DE LA UNIVERSIDAD NACIONAL DE CÓRDOBA, A DIECISÉIS DÍAS DEL MES DE ABRIL DEL AÑO DOS MIL DOCE.

rv


Cr. SERGIO E. ZEN
SECRETARIO TECNICO
Facultad de Ciencias Económicas


Lic. ALFREDO FÉLIX BLANCO
DECANO
FACULTAD DE CIENCIAS ECONÓMICAS

FACULTAD DE CIENCIAS ECONOMICAS
UNIVERSIDAD NACIONAL DE CORDOBA
LICENCIATURA EN ECONOMIA



MACROECONOMIA III
Año 2012

(Versión: 13/03/2012)

Profesor: PhD Alfredo Schclarek Curutchet

Ayudante alumno: Florencia Horno

e-mail: alfredo@eco.unc.edu.ar

Página web: www.cbaeconomia.com

I. Correlativas

Macroeconomía II (Macroeconomía I del Plan 222)

II. Contenido

Se discutirán teorías macroeconómicas keynesianas relacionadas con los ciclos económicos, el desempleo, la inflación, el crecimiento económico, las crisis y las políticas fiscales y monetarias. Se hará especial énfasis en el análisis de las ideas de Axel Leijonhufvud y de la escuela Post Keynesiana. Utilizando estos enfoques teóricos, se analizarán algunos aspectos recientes de la economía Argentina y del mundo.

III. Metodología Didáctica

En las clases teóricas se analizarán los principales temas de cada capítulo, encargándose a los estudiantes que profundicen en la bibliografía sobre los aspectos que por su nivel de dificultad puedan resultar accesibles para aquellos. Se sugiere la lectura previa de los artículos para que la discusión y el debate sean fructíferos.

En las clases prácticas se analizarán temas aplicados relacionados con Argentina y el mundo mediante discusiones grupales, ejercicios de búsqueda y análisis de datos y muestra y análisis de películas y documentales. Los prácticos también consistirán en actividades tendientes a completar la formación en investigación aplicada, es decir, la formulación de hipótesis, la revisión bibliográfica, la recolección de datos, el análisis cuantitativo y la elaboración y presentación en clase de un Proyecto de Trabajo Final.

Se realizará un viaje de estudio a Buenos Aires para visitar el Banco Central, el Ministerio de Economía, el Congreso de la Nación Argentina, la Casa Rosada y otros organismos públicos nacionales. Dicho viaje no es obligatorio ni tendrá influencia alguna en la evaluación de la materia. Sin embargo, los que asistan al viaje deberán tener en cuenta los siguientes aspectos:



1. Asistencia.
2. Participación y desenvolvimiento en el desarrollo del viaje.
3. Reporte Final escrito obligatorio.
4. Disciplina en el desarrollo del viaje.

El Reporte Final deberá entregarse por equipos de 5 integrantes, una semana después de realizado el viaje y se tomará en cuenta la presentación, la estructura y el contenido del mismo. Cada reporte deberá contemplar por lo menos los siguientes aspectos: Portada, Introducción, Objetivos, Descripción de actividades, Conclusiones, Recomendaciones y Bibliografía.

IV. Sistema de evaluación

Para regularizar la materia se deberán aprobar dos exámenes parciales escritos. Habrá un examen parcial recuperatorio a los dos exámenes parciales, que puede ser rendido por aquellos estudiantes que hayan faltado a uno de los exámenes parciales, aquellos que no aprobaron el primer o segundo parcial o aquellos que habiendo aprobado ambos parciales desean subir su nota.

Para aprobar la materia se debe presentar un Trabajo Final (individual o grupo de 2 personas) de entre 15 y 20 páginas. El Trabajo Final debe abordar algún tema actual o reciente de la problemática económica de la Argentina o el mundo, que este relacionado a los temas tratados en los prácticos. La nota final de la materia se calculará asignándole una ponderación de 40% a los puntos porcentuales promedio obtenidos en el 1er. y 2do. Parcial y 60% a los puntos porcentuales del Trabajo Final. La asistencia a más de 80% de las clases teóricas y prácticas supondrá una adición de 10 puntos porcentuales extras a la nota final de la materia. La asistencia a entre 50% y 80% de las clases teóricas y prácticas supondrá una adición de 5 puntos porcentuales extras a la nota final de la materia. Los estudiantes libres deberán aprobar un examen final escrito con los contenidos de toda la materia más la realización del Trabajo Final. La nota final de la materia respetará lo establecido en la Ordenanza No. 482/2009 de la FCE, UNC.

Pautas para el Trabajo Final

El Trabajo Final deberá tener entre 15 y 20 páginas tamaño A4 (incluidos los anexos) en letra tipo Arial número 11. Las notas aclaratorias y referencias se insertarán en pie de página. Se incluirá un Resumen de 100 palabras (máximo), a continuación del título.

El trabajo debe abordar algún aspecto de la problemática y la política económica en la Argentina actual o reciente, que este relacionado a los temas tratados en los prácticos. El trabajo será realizado individualmente o en grupo formado por 2 autores. Los estudiantes deberán solicitar autorización previa (vía email a alfredo@eco.unc.edu.ar),

MACROECONOMIA III
LICENCIATURA EN ECONOMIA



enviando el Título + Autores + Selección del tema u objeto de estudio + Bibliografía.
No se corregirán trabajos sin autorización.


Antes de realizar el Trabajo Final, los estudiantes deberán exponer ante el curso el Proyecto de Trabajo Final. Se entiende por Proyecto de Trabajo Final un resumen extendido de entre 2 y 3 páginas. La fecha de la exposición será convenida oportunamente. La exposición durará aproximadamente 20 minutos y también incluirá 10 minutos para preguntas del público y discusión. Se podrá utilizar Power Point para la presentación. Se recomienda al resto de los estudiantes hacer críticas constructivas para ayudar a los presentadores a mejorar el Trabajo Final. Luego de la presentación, los estudiantes podrán incorporar los comentarios del público al trabajo y realizar los cambios y/o correcciones que consideren oportunas. Una vez completado el Trabajo Final, este debe ser enviado vía mail al profesor, quien le hará observaciones y comentarios al trabajo. Los estudiantes tendrán la posibilidad de incorporar estas observaciones y comentarios antes de enviar el Trabajo Final nuevamente para su corrección y evaluación final. La nota del Trabajo Final tendrá en cuenta los siguientes aspectos:

1-Originalidad del trabajo: ¿Es actual o reciente el tema seleccionado? ¿Es innovadora la forma de abordar el objeto de estudio? ¿Aportan ideas y análisis nuevos? ¿Formulan propuestas de políticas públicas innovadoras? ¿Llegan a conclusiones propias?

2-Estructura y organización del trabajo: ¿Respetan las 10 a 15 páginas? ¿Se insertan notas aclaratorias y referencias en pie de página? ¿Incluye un resumen de 100 palabras a continuación del título? ¿Incorpora una introducción? ¿Contiene una justificación? ¿Contiene un planteamiento del problema de investigación? ¿Contiene objetivos? ¿Habla de la metodología empleada? ¿Incorpora una lista bibliográfica?

3-Calidad del trabajo: ¿Está bien escrito el trabajo? ¿Están bien formuladas las ideas? ¿Es consistente internamente el trabajo? ¿Son claros los objetivos del trabajo? ¿Hacen un relevamiento exhaustivo de la literatura existente? ¿Procesan datos? ¿Es correcta la información usada? ¿Son claras las conclusiones? ¿Hacen propuestas de políticas públicas?

4-Incorporación comentarios y sugerencias al trabajo: ¿Incorpora los comentarios hechos en la presentación en clase? ¿Incorpora los comentarios finales del profesor?




El Proyecto de Trabajo Final

El Proyecto de Trabajo Final debe tener en cuenta los siguientes aspectos:

- a) **Introducción:** Enunciado preliminar del problema de investigación y del abordaje metodológico, el ámbito espacial y el periodo de estudio.
- b) **Justificación:** explicar brevemente porqué de la selección del problema de investigación y su relevancia a la luz de su significación o grado de desconocimiento en el marco de la disciplina en la cual investiga.
- c) **Planteamiento del problema de investigación:**
 - Análisis y delimitación del problema.
 - Fundamentación teórica del problema. Enunciar, de modo sintético, el marco teórico de referencia dentro del cual el problema de investigación será estudiado o a partir del cual el problema se ha ido construyendo como objeto de indagación científica. En este punto conviene también señalar que se conoce bien la literatura teórica (incluso la más reciente) dentro de la cual se inserta la investigación.
 - Antecedentes investigativos de carácter más empírico e histórico en torno del problema. Preguntarse: ¿Qué se conoce y que no sobre el tema o problema específico que se quiere investigar?
 - Enunciación del problema de investigación de modo claro, preciso y sin ambigüedades.
 - **Elaboración de hipótesis** (si se trata de una investigación que permite plantear hipótesis).
- d) **Objetivos:**
 - Objetivos generales.
 - Objetivos específicos: operacionalizan y permiten alcanzar finalmente el o los objetivos **generales**. Se espera que sean redactados y presentados de manera secuencial y lógica, acorde con el proceso de investigación **que** permitirá cumplirlos. Se redactarán en forma breve, precisa y clara.

El tiempo verbal sugerido para su redacción es el infinitivo y tienen relación con las operaciones mentales que pretenden activar.

Algunos ejemplos: describir, identificar, definir, enumerar, seleccionar, explicar, distinguir, sintetizar, inferir, comparar, **examinar**, descomponer, demostrar, ejemplificar, resolver, contrastar, categorizar, diseñar, etc.



- e) **Método, metodología o estrategia metodológica:**
- Referencia al método o al conjunto de métodos, técnicas e instrumentos que se utilizaran durante el proceso de la investigación.
 - Algunas preguntas orientadoras: ¿Cómo se va a realizar la investigación? ¿Se utilizará una aproximación cuantitativa, cualitativa o una combinación de ambas? ¿Cuáles son las dimensiones de análisis del problema u objeto de estudio? ¿Cuáles son las variables y sus indicadores alrededor de los cuales se buscarán datos para su análisis? (si se trabaja con variables e indicadores). ¿Cuáles son las técnicas de investigación que se utilizaran? ¿De dónde y cómo se obtendrá la información, los datos? ¿Fuente primaria, proveniente de encuestas o de otras técnicas de investigación de campo? ¿Información estadística existente ya? ¿Bibliográfica, documental? ¿Cómo se analizaran los datos?
- f) **Bibliografía:** Referencia a la bibliografía consultada para la elaboración de la propuesta de investigación.

El Trabajo Final

El Trabajo Final debe tener en cuenta lo siguiente:

Un trabajo breve, convencionalmente se organiza de la siguiente manera:

- a) Portada (títulos y datos personales, institución, fecha y abstract).
- b) Nota introductoria/Introducción.
- c) Exposición general – Argumentación.
- d) Conclusiones, resumen o reflexiones finales.
- e) Bibliografía.

Otra forma de organización es la siguiente:

- a) Portada (títulos y datos personales, institución, fecha y abstract).
- b) Introducción: ¿Qué problema?
- c) Métodos/Materiales: ¿Cómo se estudio?
- d) Resultados: ¿Cuáles fueron sus hallazgos?
- e) Discusión: ¿Qué significación tienen?
- f) Bibliografía o Referencias.

Es importante destacar que cada una de ellas consta de varios componentes que poseen un sentido, una función y un valor relacional, además de autonomía y características formales que le son propias.

Introducción:

Es la exposición de la estructura científica de la investigación. El propósito es mostrar la delimitación del problema mediante una reflexión que explique su sentido. Como su nombre lo indica, introduce el tema/problema. En general, la introducción es abarcadora pero breve. Sus componentes son:

- Génesis del problema: mención de las observaciones que hicieron surgir el problema.
- Delimitación del objeto de investigación. Formulación clara y precisa del problema.
- Establecimiento del campo de la investigación.
- Evaluación del problema según su relevancia (interés del trabajo en un área específica, importancia, etc.).
- Revisión breve del estado de la cuestión (solo lo relevante).
- Establecimiento del nicho o tema no investigado todavía.
- Novedad o ubicación en una línea de investigación.
- Hipótesis o premisas.
- Objetivos del trabajo.
- Características más importantes de la investigación realizada: metodología, criterios de selección del corpus, criterios para el análisis de los datos, limitaciones, etc.).
- Observaciones sobre la estructura textual del trabajo con un breve resumen de lo que contiene cada parte.

Nota: la enumeración anterior no implica que se deba seguir necesariamente ese orden en la redacción de la introducción. Expone los elementos que no deben faltar, La extensión de la introducción en general no excede de dos páginas.

Cuerpo/Desarrollo

Es la parte central del texto. En él se comunican los resultados del proceso de confrontación, corroboración, demostración o falsación de la hipótesis. En él se establecen pasos coherentes, conducentes e integrados en un desarrollo lógico, sin perder de vista el propósito, el problema y la hipótesis planteada. Este desarrollo supone un método. Es importante evitar divagaciones y centrarse en la idea básica y destacarla operativamente.

Este cuerpo o desarrollo es la fundamentación lógica del trabajo de investigación. Se distinguen tres fases:



- a) Explicación: explicitando lo implícito. Tiende a suprimir la oscuridad y la vaguedad definiendo el problema sobre la base de su descripción.
- b) Discusión: momento dialectico que consiste en examinar la tesis y antítesis con el fin de optar por alguna de estas soluciones: rechazo de una y aceptación de la otra; rechazo de ambas; alcanzar una solución complementaria.
- c) Demostración: deducción que nos conduce a la reafirmación de la hipótesis o al planteo de nuevas posibilidades (cada una de estas constituye conclusiones parciales).

El proceso de contrastación de las hipótesis conlleva los siguientes pasos:


- a) Paso de descubrimiento/fase exploratoria
 - Recolección y presentación de los datos.
- b) Paso analítico:
 - Análisis e interpretación de los datos.
 - Sistematización.
 - Generalización.
 - Hipótesis.
 - Testación.
- c) Paso sintético:
 - Conclusiones

Una aclaración importante: esta es una orientación general, no un esquema rígido, que puede tener variantes según el objeto de investigación, el tipo de estudio, los métodos empleados y los fines que se persiguen. Sirve, entonces, para mostrar una posible organización de los contenidos del desarrollo, que puede constar de uno o más capítulos o subcapítulos, según las necesidades.

Conclusión:

Debe proporcionar una síntesis de lo ya consignado en los pasos anteriores. Subraya las ideas fundamentales a las que se ha arribado de forma tal que se planee un horizonte claro que permita entrever nuevas líneas de trabajo por realizar. Sintéticamente, ésta es una dimensión derivada en forma lógica y natural de la investigación. Evalúa las conclusiones parciales obtenidas, tanto las positivas cuanto las negativas y señala problemas pendientes.

Es muy importante que la conclusión mantenga una relación de coherencia explícita con los contenidos de la introducción y con el desarrollo del trabajo. Se sugiere confrontar Introducción/Conclusión para evaluar si lo prometido en la primera se ha cumplido a través del proceso y se condensa en la conclusión.



Más información

Dalmagro, Maria Cristina (2007). *Cuando de textos científicos se trata... Guía práctica para la comunicación de los resultados de una investigación en ciencias sociales y humanas*. Editorial Comunic-arte, Córdoba.

V. Programa analítico clases teóricas

- 1. Introducción a la historia de la macroeconomía**
- 2. Modelos macroeconómicos**
- 3. Teoría macroeconómica**
- 4. Crisis e inflación**

VI. Bibliografía General

Leijonhufvud, Axel. (2006). *Organización e inestabilidad económica: ensayos elegidos*, primera edición, Temas Grupo Editorial. (AL). Solicitar en Biblioteca por: 339 L 49388

VII. Bibliografía Específica

1. Introducción a la historia de la macroeconomía

Colander, David et al. (2009), "The Financial Crisis and the Systemic Failure of Academic Economics" Dahlem Report Econ Crisis 021809.
<http://ideas.repec.org/p/kie/kieliw/1489.html>

(AL) Cap. 1: Los ciclos largos de las visiones económicas

(AL) Cap. 7: Tres ítems para la agenda macroeconómica

MATERIAL COMPLEMENTARIO

(AL) Cap. 2: Las metamorfosis de la economía neoclásica

Leijonhufvud, Axel. (2006). "Episodes in a Century of Macroeconomics", in David Colander, ed., *Post-Walrasian Macroeconomics*
http://assets.cambridge.org/052186/5484/excerpt/0521865484_excerpt.pdf

De Vroy, Michel. (2006). "Getting rid of Keynes? A reflection on the history of macroeconomics" UCL Discussion paper 2006-51
<http://sites-final.uclouvain.be/econ/DP/IRES/2006-51.pdf>

Colander, David. (2006). "Post Walrasian Macroeconomics: Some Historic Links", in David Colander, ed., *Post-Walrasian Macroeconomics*
www.wesleyan.edu/econ/seminar/2005f/Colander.pdf

2. Modelos macroeconómicos

Tesfatsion, L. (2010). "Introduction to Walrasian General Equilibrium Modeling" <http://www2.econ.iastate.edu/tesfatsi/WalrasIntro.pdf>

Tesfatsion, L. (2010). "Walrasian General Equilibrium: Benchmark of Coordination Success?" <http://www2.econ.iastate.edu/tesfatsi/walbench.pdf>

Axel Leijonhufvud, 2006 "Agent-Based Macroeconomics" Chapter 36 (pp. 1626-1637) in L. Tesfatsion and K. Judd (Eds.), Handbook of Computational Economics, Volume 2: Agent-Based Computational Economics, Handbooks in Economics Series, North-Holland/Elsevier, 2006
<http://www2.econ.iastate.edu/tesfatsi/AgentBasedMacro.ALeijonhufvud2006.pdf>

Leijonhufvud, Axel. (2006) "Marshall on Market Adjustment", <http://www-ceel.economia.unitn.it/staff/leijonhufvud/axel1.pdf>

MATERIAL COMPLEMENTARIO

Leijonhufvud, Axel. (2006) "Keynes as a Marshallian", <http://www-ceel.economia.unitn.it/staff/leijonhufvud/axel2.pdf>

Tesfatsion, L. (2009). "Non-Walrasian Equilibrium: Illustrative Examples" <http://www2.econ.iastate.edu/tesfatsi/nonwalra.pdf>

Alan P. Kirman, "Whom or What Does the Representative Individual Represent?" Journal of Economic Perspectives 6 (Spring 1992), 117-136.
<http://www2.econ.iastate.edu/tesfatsi/WhomOrWhatDoesRepIndRepresent.AKirman1992.pdf>

George A. Akerlof, "Behavioral Macroeconomics and Macroeconomic Behavior", The American Economic Review, Volume 92, No. 3, June 2002, pages 411-433.
http://socsoc2.ucsd.edu/~aronatas/project/academic/akerlof_AER.pdf

Robert Clower and Peter Howitt, "Taking Markets Seriously: Groundwork for a Post Walrasian Macroeconomics", Chapter 2 (pp. 21-37) in David Colander (ed.), Beyond Microfoundations: Post Walrasian Macroeconomics, Cambridge University Press, Cambridge, UK, 1996.
http://books.google.com.ar/books?id=1FuhaZkuBZoC&pg=PA21&lpg=PA21&dq=Taking+Markets+Seriously:+Groundwork+for+a+Post+Walrasian+Macroeconomics&source=bl&ots=nJ2eFN3VgI&sig=mngPOAhiD8kl-VD_AWKznJvTPmc&hl=es&ei=Vs-TTYyaI8uugQfjvojQCA&sa=X&oi=book_result&ct=result&resnum=4&ved=0CC8Q6AEwAw#v=onepage&q=Taking%20Markets%20Seriously%3A%20Groundwork%20for%20a%20Post%20Walrasian%20Macroeconomics&f=false



Samuel Bowles and Herbert Gintis, "Walrasian Economics in Retrospect" Quarterly Journal of Economics, November 2000, 1411-1439.
<http://www2.econ.iastate.edu/tesfatsi/WalrasEquilRetrospect.BowlesGintis.2000QJE.pdf>

B. LeBaron and L. Tesfatsion, "Modeling Macroeconomies as Open-Ended Dynamic Systems of Interacting Agents" American Economic Review (Papers & Proceedings), Volume 98, No. 2, 2008, 246-250.
<http://www2.econ.iastate.edu/tesfatsi/AEAPP2008.LeBaronTesfatsion.ACEMacroModeling.Final.pdf>

Leijonhufvud, Axel. (1981) "Say's principle, what it means and doesn't mean" in Leijonhufvud, Axel. (1981). *Information and coordination: Essays in Macroeconomic Theory*, Oxford Univ. Press.

Sanjeev Goyal (2009) *Connections: An Introduction to the Economics of Networks*. Princeton University Press. Solicitar en Biblioteca por: 330.0151 G 51256

Evans, G. y S. Honkapohja (2001): *Learning and Expectations in Macroeconomics*, Princeton University Press. Solicitar en Biblioteca por: 339 E 51260

EPSTEIN, J. (2007) *Generative Social Science: Studies in Agent-Based Computational Modeling*, Princeton University Press. Solicitar en Biblioteca por: 300.113 E 51253

3. Teoría macroeconómica

Romer, Cap. 5.1, 5.3, 5.4: Modelo Keynesiano tradicional de demanda agregada. Romer, David. (2002). *Macroeconomía Avanzada*, segunda edición, McGraw-Hill Madrid. Solicitar en Biblioteca por: T 339 R 46951

Romer, Cap. 6: 6.1-6.3: El modelo de Lucas con información imperfecta. Romer, David. (2002). *Macroeconomía Avanzada*, segunda edición, McGraw-Hill Madrid. Solicitar en Biblioteca por: T 339 R 46951

(AL) Cap. 4: La conexión Wicksell: variaciones sobre un tema

(AL) Cap. 5: Fallas de demanda efectiva

Axel Leijonhufvud (2010) "Instabilities" paper given at INET Inaugural Conference, King's College, Cambridge, April 8-11, 2010
http://ineteconomics.org/sites/inet.civicactions.net/files/Axel-InstabilitiesINETrev_0.doc

Romer, Cap. 10: 10.4-10.5, 10.7: Reglas vs. Discreción. Romer, David. (2002). *Macroeconomía Avanzada*, segunda edición, McGraw-Hill Madrid. Solicitar en Biblioteca por: T 339 R 46951



Axel Leijonhufvud (1998) "Monetary Theory and Central Banking" <http://www-ceel.economia.unitn.it/events/monetary/leijonhufvud.html>

MATERIAL COMPLEMENTARIO

(AL) Cap. 3: Keynes y los keynesianos: una interpretación sugerida

(AL) Cap. 8: Mr. Keynes y los modernos

Axel Leijonhufvud (2011) "Nature of an Economy" CEPR Policy Insight No. 53, February 2011 <http://www.cepr.org/pubs/PolicyInsights/PolicyInsight53.pdf>

4. Crisis e inflación

Minsky, Hyman. (1992). "The Financial Instability Hypothesis" The Jerome Levy Economics Institute Working Paper No. 74. <http://ideas.repec.org/p/lev/wrkpap/74.html>

Schlarek, Alfredo. (2009) "Crisis Financiera Mundial" Presentación Power Point http://www.cbaeconomia.com/crisis_financiera_mundial.pdf

(AL) Cap. 12: Macroeconomía y complejidad: Teoría de la inflación

Schlarek, Alfredo. (2010) "Inflación post convertibilidad en Argentina" Presentación Power Point <http://www.cbaeconomia.com/teaching/Temas07b.pptx>

MATERIAL COMPLEMENTARIO


Schlarek, Alfredo. (2011) "Public Bank Lending in Crisis Times" Presentación Power Point http://www.cbaeconomia.com/teaching/macroIII/public_bank_lending.pdf

(AL) Cap. 9: Dos tipos de crisis

Galiani, Sebastián, Daniel Heymann y Mariano Tommasi (2003) "Expectativas frustradas: el ciclo de la convertibilidad" Desarrollo económico, ISSN 0046-001X, Vol. 43, N° 169, pag. 3 <http://www.eclac.org/publicaciones/xml/7/13227/doc16.pdf>

VIII. Prácticos

Practico 1: Documental: "Capitalismo, una historia de amor" de Michael Moore, 2009. http://www.webislam.com/videos/58628-capitalismo_una_historia_de_amor_1_de_2.html



Practico 2: Documental: “La mayor estafa al pueblo argentino” de Diego Musiak, 2002.

http://www.youtube.com/watch?v=k_Hk9JQh2p8

Practico 3: Debate: “Economía, matemática y modelos”

Practico 4: Schclarek, A., P. Gallo y L. Torres (2011). “El Índice Barrial de Precios: construcción de un indicador socio-económico de manera participativa y transparente”

Actualidad Económica No. 75 (Septiembre-Diciembre)

http://ief.eco.unc.edu.ar/index.php?option=com_content&view=section&layout=blog&id=9&Itemid=82

Practico 5: “Tipo de cambio real e inflación en la argentina reciente”

Practico 6: Schclarek, Alfredo. (2012) “La política de endeudamiento de las Provincias: el caso de la Provincia de Córdoba”

Practico 7: Debate: “La Ley de Entidades Financieras”

Practico 8 Debate: “La reforma de la carta orgánica del BCRA”

Practico 9: DOCUMENTAL: “INSIDE JOB” DE CHARLES FERGUSON, 2010.

Practico 10: Re Crespo, S., A. Schclarek y L. Torres (2012). “Empresas del Estado: Errores del pasado, soluciones a futuro”

<http://www.cippes.org/wp-content/uploads/2012/01/CIPPES-Empresas-del-Estado.-Errores-del-Pasado.-Soluciones-a-Futuro.pdf>

IX. Cronograma

Calendario	Lunes	Miércoles	Miércoles
1° semana: 12/3		Introducción	
2° semana: 19/3	Capítulo 1	Capítulo 1	Practico 1
3° semana: 26/3	Capítulo 2	Capítulo 2	Practico 2
4° semana: 2/4	Capítulo 2	Capítulo 3	Practico 3
5° semana: 9/4	Capítulo 3	Capítulo 3	Practico 4
6° semana: 16/4	Capítulo 3	Capítulo 3	Practico 5
7° semana: 23/4	1er parcial	Capítulo 3	Practico 6
8° semana: 30/4	Capítulo 3	Capítulo 3	Practico 7
9° semana: 7/5	Capítulo 3	Capítulo 3	Practico 8
10° semana: 14/5	Capítulo 4	Capítulo 4	Practico 9
11° semana: 21/5	Capítulo 4	Capítulo 4	Practico 10
12° semana: 28/5	Capítulo 4	Capítulo 4	Pres. proyecto
13° semana: 4/6	Pres. proyecto	Pres. proyecto	Pres. proyecto
14° semana: 11/6	2do parcial	Pres. proyecto	Recuperatorio