

RESOLUCIÓN Nº 160/2013

VISTO:

El programa de la asignatura Introducción a la Contabilidad, correspondiente al Ciclo de Nivelación (Plan 2009), propuesto por la Subdirección del Departamento de Contabilidad;

Y CONSIDERANDO:

Que se eleva en un todo de acuerdo a lo reglamentado por el inc. 10) del Art. 31 de los Estatutos de la Universidad Nacional de Córdoba;

Que cuenta con la opinión favorable de la Secretaría de Asuntos Académicos; por ello,

EL HONORABLE CONSEJO DIRECTIVO DE LA
FACULTAD DE CIENCIAS ECONÓMICAS
RESUELVE:

Art. 1º.- Aprobar el programa de la asignatura Introducción a la Contabilidad, correspondiente al Ciclo de Nivelación (Plan 2009), del Departamento de Contabilidad, que en fotocopia forma parte integrante de la presente.


Art. 2º.- Comuníquese y archívese.

DADA EN LA SALA DE SESIONES DEL HONORABLE CONSEJO DIRECTIVO DE LA FACULTAD DE CIENCIAS ECONÓMICAS DE LA UNIVERSIDAD NACIONAL DE CÓRDOBA, A QUINCE DÍAS DEL MES DE ABRIL DEL AÑO DOS MIL TRECE.



rv



Cr. SERGIO E. ZEN
SECRETARIO TÉCNICO
Facultad de Ciencias Económicas



Lic. FRANCISCO MANUEL ECHEGARAY
DECANO
Facultad de Ciencias Económicas

 UNC	UNIVERSIDAD NACIONAL DE CÓRDOBA	Programa de : Introducción a la Contabilidad Año: 2013	 FCE FACULTAD DE CIENCIAS ECONÓMICAS
Plan 2009	Ordenanzas HCD 448/07, 451/08 y 452/08. Aprobados por Res. HCS Nº 367/2008		
Carrera	Lic. en Economía, Lic. en Administración y Contador Público		
Carga Horaria Total	34 horas		
Carga horaria Teórica	19 horas		
Carga horaria Práctica	15 horas		
Horas semanales	15 horas		
Obligatoria/Electiva	Obligatoria		
Requisitos de Correlatividad	No posee		
Semestre de la carrera	Por ser una materia que integra el Ciclo de Nivelación su dictado está planificado entre el período de mediados de Enero a fines de febrero de cada año.		
Ciclo lectivo	2013		
Coordinador	Esp. MARTIN ERNESTO QUADRO		
Objetivos generales	<p>Con el cursado y aprobación de este curso, se espera que los estudiantes sean capaces de:</p> <ul style="list-style-type: none"> • Conceptualizar la Contabilidad como disciplina valorando su importancia en el proceso de toma de decisiones. • Caracterizar el Patrimonio del Ente desde una perspectiva estructural y otra analítica. • Analizar el Método de la Partida Doble, sus convenciones y elementos intervinientes como proceso e instrumental central de la Contabilidad. • Discriminar las operaciones y hechos más frecuentes que tienen lugar en los entes contables atendiendo a las formas particulares de operatoria y reconocimiento. • Aplicar conceptos, relaciones y convenciones en la resolución de casos. 		

Handwritten signature or initials.

Programa Analítico

Unidad N° 1: Contabilidad: Conceptos básicos

Objetivos Específicos:

- Analizar los conceptos básicos para la comprensión de la Contabilidad como disciplina: Organización, Administración, Ente Empresa, Sistemas de Información.
- Identificar los factores del entorno, particularmente del medio económico y jurídico, que tienen incidencia sobre el ente.
- Reconocer la importancia de la Contabilidad en el proceso de la toma de decisiones, en el marco de la gestión organizacional.

Contenidos:

1. Introducción
2. Las Organizaciones
3. La Administración
 - 3.1. Concepto
 - 3.2. Funciones de la Administración
 - 3.3. La Toma de decisiones
4. La Información
5. La Contabilidad
 - 5.1. La Contabilidad: Disciplina y Objetivos
 - 5.2. La Contabilidad como Proceso
 - 5.3. Clasificación de la Contabilidad según los Usuarios
6. El Concepto de Ente en Contabilidad
7. Contabilidad y Teneduría de Libros
8. Efectos del Entorno sobre los Entes Contables y la Información
 - 8.1. La Unidad Monetaria
 - 8.2. Los Cambios en los Precios Específicos
 - 8.3. Los Distintos Tipos Jurídicos por los que puede optar una Empresa
 - 8.4. Los Grupos Económicos

Bibliografía Obligatoria (por unidad):

.- RIPETTA O. y otros. Introducción a la Contabilidad. Capítulo 1. Editado por la Asociación Cooperadora de la Facultad de Ciencias Económicas, Córdoba. 2011. Solicitar en la biblioteca por la siguiente nomenclatura: T 657.044 I 50589

Unidad N° 2: Estructura y Variaciones del Patrimonio

Objetivos Específicos:

- Visualizar el enfoque y los supuestos que condicionan el tratamiento del Patrimonio.
- Analizar la estructura del Patrimonio, conceptualizando los elementos que lo conforman.

- Identificar las variaciones que se producen en el Patrimonio del ente.
- Distinguir las clases de variaciones teniendo en cuenta el efecto que producen en el Patrimonio del Ente.
- Reconocer las Variaciones Patrimoniales, considerándolas por períodos de tiempo.

Contenidos:

1. Introducción

- 1.1. El Enfoque del Método de Partida Doble o Modelo Contable Fundamental
- 1.2. Supuestos Adicionales

2. Estructura del Patrimonio

- 2.1. El Activo
- 2.2. Participaciones sobre el Activo
- 2.3. Resultado del Ejercicio

3. Variaciones Patrimoniales

- 3.1. Conceptos y Causas
- 3.2. Clases

4. Las Variaciones del Patrimonio en Varios Períodos

- 4.1. Los Resultados
- 4.2. Las Operaciones con los Propietarios

Bibliografía (por unidad):

.- RIPETTA O. y otros. Introducción a la Contabilidad. Capítulo 2. Editado por la Asociación Cooperadora de la Facultad de Ciencias Económicas, Córdoba. 2008. Solicitar en la biblioteca por la siguiente nomenclatura: T 657.044 I 50589.

.- QUADRO, M y otros. Introducción a la Contabilidad - Guía de Ejercitación. Editado por la Asociación Cooperadora de la Facultad de Ciencias Económicas, Córdoba. 2012.

Unidad Nº 3: Componentes y clases de variaciones

Objetivos Específicos:

- Profundizar en el análisis de los Componentes y las Variaciones Patrimoniales,
- Identificar las condiciones o requisitos que deben reunir los Componentes Patrimoniales.
- Analizar los criterios de reconocimiento de las Variaciones Patrimoniales, distinguiendo las particularidades para Ingresos y Gastos.
- Remarcar la importancia del concepto de Apareamiento al analizar la vinculación entre Ingresos y Gastos.
- Definir las principales clases de Ingresos y Gastos, reconociendo algunas formas que éstas pueden reunir.

Contenidos:

1. Introducción
2. Descripción y Requisitos de los Componentes Patrimoniales
 - 2.1. El Activo
 - 2.2. El Pasivo
 - 2.3. El Patrimonio Neto
3. El Reconocimiento de las Variaciones Patrimoniales
 - 3.1. El Concepto
 - 3.2. El Reconocimiento de los Ingresos
 - 3.3. El Concepto de Apareamiento
 - 3.4. El Reconocimiento de los Gastos
4. Algunas de las Principales Clases de Ingresos y Gastos
 - 4.1. Ingresos. Definición y ejemplos.
 - 4.2. Gastos. Definición y ejemplos.

Bibliografía Obligatoria (por unidad):

- .- RIPETTA O. y otros. Introducción a la Contabilidad. Capítulo 3. Editado por la Asociación Cooperadora de la Facultad de Ciencias Económicas, Córdoba. 2008. Solicitar en la biblioteca por la siguiente nomenclatura: T 657.044 I 50589
- .- QUADRO, M y otros. Introducción a la Contabilidad - Guía de Ejercitación. Editado por la Asociación Cooperadora de la Facultad de Ciencias Económicas, Córdoba. 2012.

Unidad Nº 4: El Método de la Partida Doble

Objetivos Específicos:

- Identificar los supuestos en los que se basa el Método de la Partida Doble verificando su aplicación en un caso concreto.
- Analizar los conceptos de Cuentas y Saldos, como instrumentos básicos del Método de la Partida Doble y clasificarlos pertinentemente.
- Identificar los registros mínimos que integran un sistema contable.
- Distinguir los conceptos de Balance de Comprobación y Estados Contables; analizando sus particularidades.
- Aplicar los conceptos y lógica del Método de la Partida Doble en la resolución de casos concretos,

Contenidos:

1. Introducción
2. Algunos Antecedentes Históricos
3. Las Igualdades Básicas
 - 3.1. El Patrimonio del Ente
 - 3.2. La Igualdad adoptada como punto de partida

- 3.3. Un Caso de Aplicación en las Igualdades Patrimoniales
4. El Método de la Partida Doble
 - 4.1. Conceptos de Cuenta y Saldo
 - 4.2. Las Cuentas según su alcance o rango
 - 4.3. Las Igualdades en el Método de la Partida Doble
 - 4.4. Las Cuentas según el Saldo
 - 4.5. Las Registros en las Cuentas y la Igualdad
 - 4.6. Un Caso de Aplicación en el marco del MPD
 - 4.7. Débitos y Créditos
 - 4.8. Las convenciones sobre las Registros, los Saldos y la Igualdad
 - 4.9. Los Asientos y las Registros y Saldos Previos
5. Las dos Secciones de la Cuenta
 - 5.1. El Caso de Aplicación con Cuentas de dos Secciones
6. Las Cuenta como soporte físico de la Información
7. Los Registros Contables o "Libros" de la Partida Doble
 - 7.1. El Libro Diario
 - 7.2. El Libro Mayor o Mayor
8. El Balance de Comprobación
 - 8.1. Concepto
 - 8.2. El Balance de Comprobación en el Caso de Aplicación
9. Los Estados Contables Elementales
 - 9.1. Estados Contables de Publicación
 - 9.2. Estados Contables
 - 9.3. Clases
 - 9.4. Un paso previo a la confección de los Estados Contables
 - 9.5. Los Estados Contables Básicos en el Caso de Aplicación

Bibliografía (por unidad):

.- RIPETTA O. y otros. Introducción a la Contabilidad. Capítulo 4. Editado por la Asociación Cooperadora de la Facultad de Ciencias Económicas, Córdoba. 2008. Solicitar en la biblioteca por la siguiente nomenclatura: T 657.044 I 50589

.- QUADRO, M y otros. Introducción a la Contabilidad - Guía de Ejercitación. Editado por la Asociación Cooperadora de la Facultad de Ciencias Económicas, Córdoba. 2012.

Unidad Nº 5: Documentos Comerciales

Objetivos Específicos:

- Diferenciar entre Formularios y Comprobantes, reconociendo la aplicación de cada uno de ellos.
- Caracterizar los Documentos Comerciales más usuales, que se utilizan para probar y registrar diferentes operaciones comerciales.
- Identificar los elementos intervinientes en el llenado de cada formulario, aplicándolos en caso concreto

Contenidos:

1. Introducción
2. Clasificación de los Datos según su Fuente
3. Distinción entre Formulario y Comprobante
4. Instrumentos Públicos. Concepto
5. Instrumentos Privados. Concepto
6. Papeles de Trabajo. Concepto
7. Documentos Comerciales.
 - 7.1. Concepto
 - 7.2. Características
 - 7.3. Funciones
 - 7.4. Clasificación
8. Documentos Comerciales más usuales
 - 8.1. Orden de Compra
 - 8.2. Nota de Venta
 - 8.3. Remito
 - 8.4. Factura
 - 8.5. Ticket
 - 8.6. Nota de Débito
 - 8.7. Nota de Crédito
 - 8.8. Recibo
 - 8.9. Resumen de Cuenta
 - 8.10. Nota de Crédito Bancaria
 - 8.11. Cheque
 - 8.12. Cheque de Pago Diferido
 - 8.13. Pagaré

Bibliografía Obligatoria (por unidad):

- RIPETTA O. y otros. Introducción a la Contabilidad. Capítulo 5. Editado por la Asociación Cooperadora de la Facultad de Ciencias Económicas, Córdoba. 2008. Solicitar en la biblioteca por la siguiente nomenclatura: T 657.044 I 50589

Unidad Nº 6: Las Cuentas

Objetivos Específicos:

- Caracterizar el diseño de una Cuenta contemplando su contenido cuantitativo cualitativo.
- Analizar la clasificación de las Cuentas según su naturaleza, su extensión y lo que representan,
- Reconocer la necesidad del Plan de Cuentas para agrupar en forma homogénea la información referida a hechos y operaciones, identificando los requisitos que dicho plan debe reunir y su forma de organización.
- Analizar el Manual de Cuentas como complemento del Plan de Cuentas reconociendo su utilidad respecto al uso habitual que se hace de ellas.

Contenidos:

1. Introducción
2. El diseño de una Cuenta de Mayor
3. La Denominación o Nombre de una Cuenta de Mayor
4. Clasificación de las Cuentas
 - 4.1. Según su Naturaleza
 - 4.2. Según su Extensión
 - 4.3. Según lo que Representan
5. Plan de Cuentas
6. Manual de Cuentas

Bibliografía (por unidad):

.- RIPETTA O. y otros. Introducción a la Contabilidad. Capítulo 6. Editado por la Asociación Cooperadora de la Facultad de Ciencias Económicas, Córdoba. 2011. Solicitar en la biblioteca por la siguiente nomenclatura: T 657.044 | 50589

Unidad N° 7: Los Libros Contables**Objetivos Específicos:**

- Profundizar en el análisis de los medios de registración - Diario, Subdiarios, Mayor, Mayores Auxiliares, Inventarios y Balances- considerando los requisitos legales que ellos deben cumplimentar.
- Aplicar los contenidos desarrollados en la resolución de casos concretos.

Contenidos:

1. Introducción
2. Los Libros o Registros Contables
 - 2.1. Concepto
 - 2.2. Clasificación
 - 2.3. Registros Cronológicos (Diarios)
 - 2.4. Registros Sistemáticos (Mayores)
3. Diagrama de los Sistemas Contables
4. Normas Técnicas y disposiciones Legales
 - 4.1. Normas Técnicas
 - 4.2. El Diario General
 - 4.3. Los Mayores
 - 4.4. Disposiciones Legales

Bibliografía Obligatoria (por unidad):

.- RIPETTA O. y otros. Introducción a la Contabilidad. Capítulo 7. Editado por la Asociación Cooperadora de la Facultad de Ciencias Económicas, Córdoba. 2011. Solicitar en la biblioteca por la siguiente nomenclatura: T 657.044 | 50589



Unidad Nº 8: Operaciones y registros simples

Objetivos Específicos:

- Analizar las operaciones relativas a Aportes, operaciones en Cuenta Corriente Bancaria, diferentes Ingresos y Gastos, operaciones con Bienes de Uso, y Costo de Ventas teniendo en cuenta aspectos comunes de reconocimiento contable.
- Identificar los registros correspondientes al finalizar cada Ejercicio por el Cierre de Libros.
- Aplicarlas formas de operatoria analizadas a situaciones concretas.

Contenidos:

1. Introducción
2. Los Aportes de los Propietarios
 - 2.1. Concepto
 - 2.2. Clases de Aportes
 - 2.3. Reconocimiento
 - 2.4. Registros Contables
3. Operaciones en Cuenta Corriente Bancaria
 - 3.1. Concepto
 - 3.2. Reconocimiento
 - 3.3. Registros Contables
 - 3.4. Operaciones en Cuenta Corriente Bancaria con Cheque de Pago Diferido
4. Operaciones de Compras y Ventas a Plazo
 - 4.1. Concepto
 - 4.2. Compras a Plazo
 - 4.3. Ventas a Plazo
5. Préstamos Bancarios
 - 5.1. Concepto
 - 5.2. Clases
6. Servicios
 - 6.1. Concepto
 - 6.2. Clases
 - 6.3. Alquileres
 - 6.4. Seguros
7. Sueldos y Jornales
 - 7.1. Concepto
 - 7.2. Reconocimiento
 - 7.3. Registros Contables
8. Impuestos
 - 8.1. Concepto
 - 8.2. Reconocimiento
 - 8.3. Registros Contables
9. Operaciones con Bienes de Uso
 - 9.1. Conceptos Previos
 - 9.2. Compra de Bienes de Uso

M
H

- 9.3. Depreciación
- 9.4. Venta de Bienes de Uso
- 10. Compra y Venta de Mercaderías
 - 10.1. Conceptos Previos
 - 10.2. Compras de Mercaderías - Devoluciones de Compras
 - 10.3. Ventas de Mercaderías - Devoluciones de Ventas
 - 10.4. La Determinación del Costo de Ventas
- 11. El Cierre de Libros
 - 11.1. Cierre de las Cuentas de Resultados
 - 11.2. Cierre de las Cuentas Patrimoniales
- 12. La Apertura de Libros
 - 12.1. Apertura de las Cuentas Patrimoniales
 - 12.2. Transferencia del Saldo de la Cuenta Resultado del Ejercicio a la Cuenta de Resultados No Asignados
- 13. Operaciones de Venta con Cheques de pago Diferido

Bibliografía (por unidad):

- RIPETTA O. y otros. Introducción a la Contabilidad. Capítulo 8. Editado por la Asociación Cooperadora de la Facultad de Ciencias Económicas, Córdoba. 2008. Solicitar en la biblioteca por la siguiente nomenclatura: T 657.044 I 50589.
- QUADRO, M y otros. Introducción a la Contabilidad - Guía de Ejercitación. Editado por la Asociación Cooperadora de la Facultad de Ciencias Económicas, Córdoba. 2012.

Unidad Nº 9: Destino de los Resultados

Objetivos Específicos:

- Comprender los procedimientos de distribución de Ganancias y absorción de Quebrantos según la forma legal que caracteriza al Ente.
- Analizar las registraciones contables pertinentes para el destino de los resultados.

Contenidos:

- 1. Introducción
- 2. Distribución de Ganancias
 - 2.1. El Efecto de la Distribución de Utilidades sobre el Patrimonio Neto
 - 2.2. Reconocimiento
 - 2.3. Registros Contables
- 3. Absorción de Quebrantos
 - 3.1. Reconocimiento
 - 3.2. Registros Contables

Bibliografía Obligatoria (por unidad):

- RIPETTA O. y otros. Introducción a la Contabilidad. Capítulo 9. Editado por la Asociación Cooperadora de la Facultad de Ciencias Económicas, Córdoba. 2008. Solicitar en la biblioteca por la siguiente nomenclatura: T 657.044 I 50589

Unidad Nº 10: Los Estados Contables

Objetivos Específicos:

- Analizar las principales características de los Estados Contables de un ente.
- Confeccionar Estados de Situación Patrimonial y Estados de Resultados conforme con las Normas de Exposición que el alumno está en condiciones de aplicar.

Contenidos:

1. Introducción
2. Las Normas Contables
3. Estado de Situación Patrimonial
 - 3.1. Características y Modelos
 - 3.2. Rubros y cuentas que los Componen
4. Estado de Resultados
 - 4.1. Características y Modelos
 - 4.2. Rubros y Cuentas que los Componen

Bibliografía (por unidad):

- RIPETTA O. y otros. Introducción a la Contabilidad. Capítulo 10. Editado por la Asociación Cooperadora de la Facultad de Ciencias Económicas, Córdoba. 2008. Solicitar en la biblioteca por la siguiente nomenclatura: T 657.044 I 50589

<p>Metodología de enseñanza y aprendizaje</p>	<p>En el año 2010, por Resolución Decanal Nro. 240, la Comisión Asesora del Ciclo de Nivelación propuso un nuevo esquema de cursado para las materias que componen el Ciclo.</p> <p>Bajo este nuevo enfoque, cada asignatura se dicta en forma intensiva y de manera modular. El objetivo de esta metodología es que los estudiantes puedan centrar sus esfuerzos en el aprendizaje individual de cada materia.</p> <p>Para el caso de Introducción a la Contabilidad, la actividad académica se encuentra organizada en 10 encuentros, los que incluyen:</p> <ol style="list-style-type: none"> a) 6 clases b) 4 instancias de evaluación (dos parciales, un recuperatorio y un examen final).
<p>Tipo de Formación Práctica</p>	<p>Las clases son de carácter teórico-práctico, y considerando que la duración de cada encuentro es de 5 horas, los esfuerzos de los Profesores estarán dirigidos a lograr una participación activa de los estudiantes. Es por ello, que en las clases se priorizará el trabajo en el aula en forma grupal, la resolución de ejercicios, la atención de consultas especiales, etc.</p> <p>De manera adicional se cuenta con un aula virtual de la asignatura en la plataforma e-educativa de la Facultad (http://aula2.eco.unc.edu.ar/acceso.cgi?wldSeccion=82), en donde la</p>

	Cátedra brindará información adicional a los alumnos y se cargarán materiales complementarios para el estudio (guías de clases, ejercicios adicionales, etc.)
Sistema de evaluación	Parciales: Para el cursado de la asignatura se establecen instancias de evaluaciones parciales. En general, los parciales son de carácter teórico-práctico. Trabajos Prácticos: ----- Recuperatorios: 1 (uno), por aplazo o ausencia en uno de los dos parciales regulares. Otros: -----
Criterios de evaluación	Para aprobar los parciales se debe reunir los siguientes requisitos: <ul style="list-style-type: none"> a) Tener una nota no inferior a 4 puntos (en una escala total de uno a diez puntos). Dicha calificación equivale al 50% del puntaje total del examen. b) Alcanzar un puntaje mínimo de teoría y práctica para aprobar el mismo (el en caso de que el parcial tenga una parte teórica y otra práctica).
Condiciones de regularidad y/o Promoción	<p>REGULARIDAD</p> <p>Para alcanzar la categoría de alumno regular los alumnos deberán aprobar, con una nota no inferior a 4, los dos parciales previstos en el cronograma académico.</p> <p>Aquellos alumnos que reprobaran o estuvieran ausentes en uno de los dos parciales antes citados, podrán presentarse a un parcial recuperatorio. De resultar aprobados, serán considerados alumnos regulares.</p> <p>Con la regularidad se accede a la instancia de examen final.</p> <p>PROMOCION</p> <p>Conforme a la excepción prevista en la Ord. 487/10, esta asignatura prevee la posibilidad de promocionar en forma directa. Los estudiantes que aprueben cada parcial con una nota mínima de 6 puntos y cuyo promedio sea superior a 7 puntos, serán considerados alumnos promovidos. La promoción implica que el estudiante queda eximido de presentarse al examen final.</p>
Modalidad de examen final	<p>El examen final, en general, tendrá la misma estructura y requisitos para aprobar que el establecido en los parciales. Es escrito y tendrá las siguientes particularidades durante el cursado del Ciclo de Nivelación:</p> <ul style="list-style-type: none"> a) Alumnos regulares: Podrán presentarse al examen final previsto al fin del módulo de cursado. De resultar reprobados o ausentes, tendrán la posibilidad de presentarse al examen final previsto al finalizar el Ciclo (fines de marzo de 2012). b) Alumnos Promocionales: eximido de presentarse al examen final. c) Alumnos Libres: Únicamente podrán presentarse al examen final del Ciclo previsto para fines de marzo. <p>Una vez finalizado el Ciclo, alumnos regulares y libres podrán</p>

11

	<p>presentarse en las épocas generales previstas en el Calendario Académico 2012/2013, con las condiciones previstas en la reglamentación vigente.</p>																																										
<p>Cronograma de actividades de la asignatura</p>	<p style="text-align: center;">CRONOGRAMA DE DICTADO – AÑO 2013</p> <table border="1" style="width: 100%; border-collapse: collapse;"> <thead> <tr> <th style="width: 10%;">Semana</th> <th style="width: 10%;">Encuentros</th> <th style="width: 30%;">Actividad</th> <th style="width: 50%;">Observaciones</th> </tr> </thead> <tbody> <tr> <td rowspan="4" style="text-align: center;">1era.</td> <td style="text-align: center;">1ª</td> <td style="text-align: center;">Clases</td> <td style="text-align: center;">Capítulos 1 y 2</td> </tr> <tr> <td style="text-align: center;">2ª</td> <td style="text-align: center;">Clases</td> <td style="text-align: center;">Capítulos 3 y 4</td> </tr> <tr> <td style="text-align: center;">3ª</td> <td style="text-align: center;">Clases</td> <td style="text-align: center;">Capítulo 5 y repaso general</td> </tr> <tr> <td style="text-align: center;">4ª</td> <td style="text-align: center;">Primer Parcial</td> <td style="text-align: center;">Capítulos 1 a 5</td> </tr> <tr> <td rowspan="6" style="text-align: center;">2da.</td> <td style="text-align: center;">5ª</td> <td style="text-align: center;">Clases</td> <td style="text-align: center;">Capítulos 6 y 7</td> </tr> <tr> <td style="text-align: center;">6ª</td> <td style="text-align: center;">Clases</td> <td style="text-align: center;">Capítulo 8</td> </tr> <tr> <td style="text-align: center;">7ª</td> <td style="text-align: center;">Clases</td> <td style="text-align: center;">Capítulos 9, 10 y repaso general</td> </tr> <tr> <td style="text-align: center;">8ª</td> <td style="text-align: center;">Segundo Parcial</td> <td style="text-align: center;">Capítulos 6 a 10</td> </tr> <tr> <td style="text-align: center;">9ª</td> <td></td> <td></td> <td></td> </tr> <tr> <td style="text-align: center;">9ª</td> <td style="text-align: center;">Recuperatorio</td> <td style="text-align: center;">Examen Final de Módulo</td> <td style="text-align: center;">Se presentan los alumnos que resultaron reprobados o ausentes en uno de los parciales anteriores. Solo podrán rendir los alumnos regulares.</td> </tr> <tr> <td style="text-align: center;">3era.</td> <td style="text-align: center;">10ª</td> <td style="text-align: center;">Examen Final Ciclo</td> <td style="text-align: center;">Pueden rendir los alumnos regulares y libres.</td> </tr> </tbody> </table> <p>Las fechas de cada encuentro deberán ser consultadas por el estudiante en función al turno de cursado asignado al momento de su inscripción.</p>	Semana	Encuentros	Actividad	Observaciones	1era.	1ª	Clases	Capítulos 1 y 2	2ª	Clases	Capítulos 3 y 4	3ª	Clases	Capítulo 5 y repaso general	4ª	Primer Parcial	Capítulos 1 a 5	2da.	5ª	Clases	Capítulos 6 y 7	6ª	Clases	Capítulo 8	7ª	Clases	Capítulos 9, 10 y repaso general	8ª	Segundo Parcial	Capítulos 6 a 10	9ª				9ª	Recuperatorio	Examen Final de Módulo	Se presentan los alumnos que resultaron reprobados o ausentes en uno de los parciales anteriores. Solo podrán rendir los alumnos regulares.	3era.	10ª	Examen Final Ciclo	Pueden rendir los alumnos regulares y libres.
Semana	Encuentros	Actividad	Observaciones																																								
1era.	1ª	Clases	Capítulos 1 y 2																																								
	2ª	Clases	Capítulos 3 y 4																																								
	3ª	Clases	Capítulo 5 y repaso general																																								
	4ª	Primer Parcial	Capítulos 1 a 5																																								
2da.	5ª	Clases	Capítulos 6 y 7																																								
	6ª	Clases	Capítulo 8																																								
	7ª	Clases	Capítulos 9, 10 y repaso general																																								
	8ª	Segundo Parcial	Capítulos 6 a 10																																								
	9ª																																										
	9ª	Recuperatorio	Examen Final de Módulo	Se presentan los alumnos que resultaron reprobados o ausentes en uno de los parciales anteriores. Solo podrán rendir los alumnos regulares.																																							
3era.	10ª	Examen Final Ciclo	Pueden rendir los alumnos regulares y libres.																																								
<p>Plan de integración con otras asignaturas</p>	<p>Al tratarse de una materia introductoria, el objetivo de enseñanza se concentra en inducir a los estudiantes ingresantes, a las cuestiones básicas de la Contabilidad independientemente de la formación previa de nivel medio. Por otra parte los contenidos de la materia, sirven de base conceptual y procedimental para la asignatura Contabilidad I que se imparte en el segundo semestre del Ciclo Básico.</p>																																										
<p>Bibliografía General Obligatoria</p>	<p>.- RIPETTA O. y otros. Introducción a la Contabilidad. Editado por la Asociación Cooperadora de la Facultad de Ciencias Económicas, Córdoba. 2008. Solicitar en la biblioteca por la siguiente nomenclatura: T 657.044 I 50589</p> <p>.- QUADRO, M y otros. Introducción a la Contabilidad - Guía de Ejercitación. Editado por la Asociación Cooperadora de la Facultad de Ciencias Económicas, Córdoba. 2012.</p>																																										
<p>Bibliografía General Complementaria</p>	<p>.- BIONDI M. y ZANDONA, M. Fundamentos de Contabilidad. Ed. Macchi, Bs. As, 1989. Solicitar en la biblioteca por la siguiente nomenclatura: 657 B 38892.</p> <p>.- CHAVEZ O. y otros. Teoría Contable. Ed. Macchi, Bs. As. 1998. Solicitar</p>																																										