



Expte. 46-07-54737.-

Universidad Nacional  
de  
Córdoba

República Argentina  
CÓRDOBA, 12 ABR 2007

VISTO el Balance y Cuenta General del Ejercicio 2006 de la Universidad Nacional de Córdoba agregado a las presentes actuaciones y,

CONSIDERANDO:

Que del mismo surgen los valores que se consideran transferidos contablemente al ejercicio actual en concepto de Fuente 16 "Remanentes de ejercicios anteriores" y por lo tanto corresponde su aprobación por el H. Consejo Superior, por haberse cumplido los trámites previos en el Ministerio de Educación, Ciencia y Tecnología y Contaduría General de la Nación;

Que corresponde aprobar la planilla que se agrega a fojas 63, que resume el resultado neto del ejercicio previa deducción de los compromisos pendientes con afectación específica;

Por ello y en uso de sus facultades,

**EL RECTOR DE LA UNIVERSIDAD NACIONAL DE CÓRDOBA**  
Ad referéndum del H. Consejo Superior

**RESUELVE:**


**ARTÍCULO 1.-** Aprobar el Balance y Cuadros de Ejecución Presupuestaria de la Casa correspondientes al Ejercicio Financiero 2006, obrante a fojas 1/60, que forman parte integrante de la presente.

**ARTÍCULO 2.-** Aprobar el detalle de fojas 63, que forma parte integrante de la presente, por el que la Dirección General de Contabilidad y Finanzas resume el Remanente del Ejercicio y los fondos afectados o devengados por distintos conceptos. El remanente neto de \$ 158.473,37 (Pesos CIENTO CINCUENTA Y OCHO MIL CUATROCIENTOS SETENTA Y TRES CON TREINTA Y SIETE CENTAVOS) (Fuente 16) queda reservado para el destino que oportunamente decida el H. Consejo Superior.

**ARTÍCULO 3.-** Comuníquese y elévese al H. Consejo Superior para su ratificación.

gc

  
Prof. Ing. FELIX R. ROCA  
SECRETARIO GENERAL

  
PROF. ING. JORGE H. GONZALEZ  
RECTOR  
UNIVERSIDAD NACIONAL DE CORDOBA

**RESOLUCIÓN** UNIVERSIDAD NACIONAL DE CORDOBA

697





**DETALLE DE CRÉDITOS Y DEUDAS  
CON ORGANISMOS DE LA ADMINISTRACIÓN NACIONAL  
EJERCICIO FISCAL 2006**

**DATOS GENERALES**

Servicio Administrativo-Financiero

Código:

Descripción:

Responsables para evacuar consultas acerca del cuadro

|   |                       |                                     |
|---|-----------------------|-------------------------------------|
| 1 | Apellido y Nombres    | FUSHIMI JORGE                       |
|   | Cargo                 | DIRECTOR DE CONTABILIDAD Y FINANZAS |
|   | Teléfono(s) / Interno | 433-1080                            |
|   | e-Mail                |                                     |
| 2 | Apellido y Nombres    |                                     |
|   | Cargo                 |                                     |
|   | Teléfono(s) / Interno |                                     |
|   | e-Mail                |                                     |
| 3 | Apellido y Nombres    |                                     |
|   | Cargo                 |                                     |
|   | Teléfono(s) / Interno |                                     |
|   | e-Mail                |                                     |

FIRMA

**CRISTINA GARCIA de BARALLE**  
DIRECTORA AREA  
CONTABILIDAD DE PRESUPUESTO

FIRMA

**LIC. JORGE FUSHIMI**  
DIRECTOR GENERAL CONTABILIDAD Y FINANZAS  
UNIVERSIDAD NACIONAL DE CORDOBA

FIRMA

**Lic. JORGE R. MERESHIAN**  
SECRETARIO DE ADMINISTRACION  
Universidad Nacional de Córdoba

DETALLE DE CRÉDITOS Y DEUDAS CON ORGANISMOS DE LA ADMINISTRACIÓN NACIONAL  
 EJERCICIO FISCAL 2006  
 RESÚMEN DE CRÉDITOS Y DEUDAS AL 31 DE DICIEMBRE DE 2006

| SAF-COD | SAF - DENOMINACIÓN              |
|---------|---------------------------------|
| 810     | UNIVERSIDAD NACIONAL DE CORDOBA |

| CÓDIGO ORGANISMOS | DENOMINACIÓN   | CRÉDITOS | DEUDAS |
|-------------------|--|----------|--------|
| 1                 | AUDITORIA GENERAL DE LA NACION                               | -        | -      |
| 101               | FUNDACION MIGUEL LILLO                                       | -        | -      |
| 102               | COMITÉ FEDERAL DE RADIODIFUSIÓN                              | -        | -      |
| 103               | CONSEJO NAC. DE INVEST. CIENT. Y TECNICAS                    | -        | -      |
| 104               | INST. NACIONAL DE ADMINISTRACION PUBLICA                     | -        | -      |
| 105               | COMISION NACIONAL DE ENERGIA ATOMICA                         | -        | -      |
| 106               | COMISION NACIONAL DE ACTIVIDADES ESPACIALES                  | -        | -      |
| 107               | ADMINISTRACION DE PARQUES NACIONALES                         | -        | -      |
| 108               | INST. NAC. DEL AGUA Y DEL AMBIENTE                           | -        | -      |
| 109               | SINDICATURA GENERAL DE LA NACION                             | -        | -      |
| 110               | INSTITUTO NACIONAL DE ACCION MUTUAL                          | -        | -      |
| 111               | CONSEJO NACIONAL DE NINEZ, ADOLESCENCIA Y FAMILIA            | -        | -      |
| 112               | AUTORIDAD REGULATORIA NUCLEAR                                | -        | -      |
| 113               | TEATRO NACIONAL CERVANTES                                    | -        | -      |
| 114               | INSTITUTO NACIONAL DE ASOCIATIVISMO Y ECONOMIA SOCIAL INAES  | -        | -      |
| 115               | COMISION NACIONAL DE COMUNICACIONES                          | -        | -      |
| 116               | BIBLIOTECA NACIONAL  | -        | -      |
| 117               | INSTITUTO NACIONAL DEL TEATRO                                | -        | -      |
| 118               | INSTITUTO NACIONAL DE ASUNTOS INDIGENAS                      | -        | -      |
| 200               | REGISTRO NACIONAL DE LAS PERSONAS                            | -        | -      |
| 201               | DIRECCION NACIONAL DE MIGRACIONES                            | -        | -      |
| 202               | INST. NAC. C/LA DISCRIMINACION, LA XENOFobia Y EL RACISMO    | -        | -      |
| 250               | CAJA DE RETIROS JUBILACIONES Y PENS. DE LA POLICIA FEDERAL   | -        | -      |
| 301               | SECRETARIA GENERAL DE LA PRESIDENCIA DE LA NACION            | -        | -      |
| 302               | SECRETARIA DE INTELIGENCIA                                   | -        | -      |
| 303               | SEC. PREVENCION Y LUCHA C/NARCOTRAFICO                       | -        | -      |
| 304               | SERVICIO OFICIAL DE RADIODIFUSION                            | -        | -      |
| 305               | DIRECCION GRAL.DE ADMIN.JEFATURA DE GABINETE                 | -        | -      |
| 306               | COMISION NAC. DE CORREOS Y TELEGRAFOS                        | -        | -      |
| 307               | MINISTERIO DE RELACIONES EXTERIORES, COMERCIO INTERN Y CULTO | -        | -      |
| 308               | SECRETARIA DE DEPORTES                                       | -        | -      |
| 309               | SEC. DE DESARROLLO SOCIAL                                    | -        | -      |
| 310               | MINISTERIO DE SALUD Y AMBIENTE                               | -        | -      |
| 311               | MINISTERIO DE DESARROLLO SOCIAL                              | -        | -      |
| 312               | SENADO DE LA NACION  | -        | -      |
| 313               | CAMARA DE DIPUTADOS  | -        | -      |
| 314               | BIBLIOTECA DEL CONGRESO                                      | -        | -      |
| 315               | IMPRESA DEL CONGRESO   | -        | -      |
| 316               | AYUDA SOC. PERSONAL DEL CONGRESO DE LA NAC.                  | -        | -      |
| 317               | SECRETARIA DE RECURSOS NATURALES Y DESARROLLO SUSTENTABLE    | -        | -      |
| 318               | SEC. DE SEGURIDAD INTERIOR                                   | -        | -      |
| 319               | DEFENSORIA DEL PUEBLO  | -        | -      |
| 320               | CONSEJO DE LA MAGISTRATURA                                   | -        | -      |
| 321               | INST. NACIONAL DE ESTADISTICA Y CENSOS                       | -        | -      |
| 322               | SECRETARIA DE TURISMO  | -        | -      |
| 323               | COMISION NACIONAL DE COMERCIO EXTERIOR                       | -        | -      |
| 324               | SECRETARIA DE LA FUNCION PUBLICA                             | -        | -      |
| 325               | MINISTERIO DEL INTERIOR                                      | -        | -      |
| 326               | POLICIA FEDERAL ARGENTINA                                    | -        | -      |
| 330               | MINISTERIO DE EDUCACION CIENCIA Y TECNOLOGIA                 | -        | -      |
| 331               | SERVICIO PENITENCIARIO FEDERAL                               | -        | -      |
| 332               | MINISTERIO DE JUSTICIA Y DERECHOS HUMANOS                    | -        | -      |

**DETALLE DE CRÉDITOS Y DEUDAS CON ORGANISMOS DE LA ADMINISTRACIÓN NACIONAL**  
**EJERCICIO FISCAL 2006**  
**RESÚMEN DE CRÉDITOS Y DEUDAS AL 31 DE DICIEMBRE DE 2006**


| SAF-COD | SAF - DENOMINACIÓN              |
|---------|---------------------------------|
| 810     | UNIVERSIDAD NACIONAL DE CORDOBA |

| CÓDIGO ORGANISMOS | DENOMINACIÓN   | CRÉDITOS   | DEUDAS |
|-------------------|--|------------|--------|
| 333               | DIRECCION NACIONAL DE MIGRACIONES                            | -          | -      |
| 334               | ENTE DE COOPERACION FINANCIERA DEL SER. PENITENCIARIO        | -          | -      |
| 335               | CORTE SUPREMA DE JUSTICIA DE LA NACION                       | -          | -      |
| 336               | SECRETARIA DE CIENCIA, TECNOLOGIA E INNOVACION PRODUCTIVA    | 684.260,02 | -      |
| 337               | SECRETARIA DE CULTURA  | -          | -      |
| 338               | SECRETARIA LEGAL Y TECNICA                                   | -          | -      |
| 350               | MINISTERIO DE TRABAJO EMPLEO Y FORMACION DE RECURSOS HUMANOS | -          | -      |
| 351               | SECRETARIA DE OBRAS PUBLICAS                                 | -          | -      |
| 352               | SECRETARIA DE SEGURIDAD SOCIAL                               | -          | -      |
| 353               | SECRETARIA DE EMPLEO   | -          | -      |
| 354               | MINISTERIO DE PLANIFICACION FED., INVERSION PUBLICA Y SERVIC | -          | -      |
| 355               | SERVICIO DE LA DEUDA PUBLICA                                 | -          | -      |
| 356               | OBLIGACIONES A CARGO DEL TESORO                              | -          | -      |
| 357               | MINISTERIO DE ECONOMIA Y PRODUCCION                          | -          | -      |
| 358               | MINISTERIO DE INFRAESTRUCTURA Y VIVIENDA                     | -          | -      |
| 359               | ORGANISMO NACIONAL DE ADMINISTRACIÓN DE BIENES               | -          | -      |
| 360               | PROCURACION GENERAL DE LA NACION                             | -          | -      |
| 361               | DEFENSORIA GENERAL DE LA NACION                              | -          | -      |
| 370               | MINISTERIO DE DEFENSA  | -          | -      |
| 371               | ESTADO MAYOR CONJUNTO F.F.A.A.                               | -          | -      |
| 372               | INST. INVEST. CIENTIFICAS Y TECNICAS F.F.A.A                 | -          | -      |
| 374               | ESTADO MAYOR GENERAL DEL EJERCITO                            | -          | -      |
| 375               | GENDARMERIA NACIONAL   | -          | -      |
| 378               | SUPERINTENDENCIA NACIONAL DE FRONTERAS                       | -          | -      |
| 379               | ESTADO MAYOR GENERAL DE LA ARMADA                            | -          | -      |
| 380               | PREFECTURA NAVAL ARGENTINA                                   | -          | -      |
| 381               | ESTADO MAYOR GENERAL DE LA FUERZA AEREA                      | -          | -      |
| 450               | INSTITUTO GEOGRAFICO MILITAR                                 | -          | -      |
| 451               | DIRECCION GRAL. DE FABRICACIONES MILITARES                   | -          | -      |
| 470               | INST. AYUDA FIN. PAGO DE RET. PENS. MILIT.                   | -          | -      |
| 600               | SERVICIO NACIONAL DE SANIDAD ANIMAL                          | -          | -      |
| 602               | COMISION NACIONAL DE VALORES                                 | -          | -      |
| 603               | SUPERINTENDENCIA DE SEGUROS DE LA NACION                     | -          | -      |
| 604               | DIRECCION NACIONAL DE VIALIDAD                               | -          | -      |
| 605               | INSTITUTO NACIONAL DE ACCION COOPERATIVA                     | -          | -      |
| 606               | INSTITUTO NAC. DE TECNOLOGIA AGROPECUARIA                    | -          | -      |
| 607               | INST. NAC. DE INVEST. Y DESARROLLO PESQUERO                  | -          | -      |
| 608               | INSTITUTO NACIONAL DE TECNOLOGIA INDUSTRIAL                  | -          | -      |
| 609               | INSTITUTO NACIONAL DE VITIVINICULTURA                        | -          | -      |
| 610               | INSTITUTO NACIONAL DE PREVENCION SISMICA                     | -          | -      |
| 612               | TRIBUNAL DE TASACIONES DE LA NACION                          | -          | -      |
| 613               | ENTE NACIONAL DE OBRAS HIDRICAS DE SANEAMIENTO               | -          | -      |
| 614               | INSTITUTO NACIONAL DE SEMILLAS                               | -          | -      |
| 616               | DIRECCION GENERAL IMPOSITIVA                                 | -          | -      |
| 617               | ADMINISTRACION NACIONAL DE ADUANAS                           | -          | -      |
| 618               | INSTITUTO NACIONAL DE TECNOLOGIA MINERA                      | -          | -      |
| 620               | TRIBUNAL FISCAL DE LA NACION                                 | -          | -      |
| 621               | INSTITUTO SUPERIOR DE LOS ECONOMISTAS DE GOBIERNO            | -          | -      |
| 622               | INSTITUTO NACIONAL DE LA PROPIEDAD INDUSTRIAL (INPI)         | -          | -      |
| 623               | SERVICIO NACIONAL DE SANIDAD Y CALIDAD AGROALIMENTARIA       | -          | -      |
| 624               | SERVICIO GEOLOGICO MINERO ARGENTINO                          | -          | -      |
| 625               | ADMINISTRACION FEDERAL DE INGRESOS PUBLICOS                  | -          | -      |

**DETALLE DE CRÉDITOS Y DEUDAS CON ORGANISMOS DE LA ADMINISTRACIÓN NACIONAL**  
**EJERCICIO FISCAL 2006**  
**RESÚMEN DE CRÉDITOS Y DEUDAS AL 31 DE DICIEMBRE DE 2006**

| SAF-COD | SAF - DENOMINACIÓN              |
|---------|---------------------------------|
| 810     | UNIVERSIDAD NACIONAL DE CORDOBA |

| CÓDIGO ORGANISMOS | DENOMINACIÓN   | CRÉDITOS | DEUDAS |
|-------------------|--|----------|--------|
| 650               | COMISION NACIONAL DE TELECOMUNICACIONES                      | -        | -      |
| 651               | ENTE NACIONAL REGULADOR DEL GAS                              | -        | -      |
| 652               | ENTE NACIONAL REGULADOR DE LA ELECTRICIDAD                   | -        | -      |
| 654               | COMISION NACIONAL DE REG. DEL TRANSPORTE                     | -        | -      |
| 655               | COMISION NAC. DE TRANSPORTE FERROVIARIO                      | -        | -      |
| 656               | ORGANISMO REGULADOR DE SEGURIDAD DE PRESAS                   | -        | -      |
| 657               | CENTRO REGIONAL DE AGUAS SUBTERRANEAS                        | -        | -      |
| 658               | COMISION NACIONAL DE COMERCIO EXTERIOR                       | -        | -      |
| 659               | ORGANO DE CONTROL DE LAS CONCESIONES VIALES                  | -        | -      |
| 661               | COMISION NACIONAL DE REGULACION DEL TRANSPORTE               | -        | -      |
| 662               | ENTE NACIONAL DE ADMINISTRACION DE BIENES FERROVIARIOS       | -        | -      |
| 664               | ORGANO REGULADOR DEL SISTEMA NACIONAL DE AEROPUERTOS         | -        | -      |
| 801               | INST. NAC. DE CINE Y ARTES AUDIOVISUALES                     | -        | -      |
| 802               | FONDO NACIONAL DE LAS ARTES                                  | -        | -      |
| 804               | COMISION NACIONAL DE EVALUACION Y ACREDITACION UNIVERSITARIA | -        | -      |
| 806               | UNIVERSIDAD DE BUENOS AIRES                                  | -        | -      |
| 807               | UNIVERSIDAD NACIONAL DE CATAMARCA                            | -        | -      |
| 808               | UNIVERSIDAD NAC. DEL CTRO DE LA PCIA DE BS.AS.               | -        | -      |
| 809               | UNIVERSIDAD NACIONAL DEL COMAHUE                             | -        | -      |
| 810               | UNIVERSIDAD NACIONAL DE CÓRDOBA                              | -        | -      |
| 811               | UNIVERSIDAD NACIONAL DE CUYO                                 | -        | -      |
| 812               | UNIVERSIDAD NACIONAL DE ENTRE RÍOS                           | -        | -      |
| 813               | UNIVERSIDAD NACIONAL DE FORMOSA                              | -        | -      |
| 814               | UNIVERSIDAD NAC. DE GRAL. SAN MARTÍN PCIA. BS.AS.            | -        | -      |
| 815               | UNIVERSIDAD NACIONAL DE GRAL. SARMIENTO                      | -        | -      |
| 816               | UNIVERSIDAD NACIONAL DE JUJUY                                | -        | -      |
| 817               | UNIVERSIDAD NACIONAL DE LA MATANZA                           | -        | -      |
| 818               | UNIVERSIDAD NACIONAL DE LA PAMPA                             | -        | -      |
| 819               | UNIVERSIDAD NACIONAL DE LA PLATA                             | -        | -      |
| 820               | UNIVERSIDAD NACIONAL DEL LITORAL                             | -        | -      |
| 821               | UNIVERSIDAD NACIONAL DE LOMAS DE ZAMORA                      | -        | -      |
| 822               | UNIVERSIDAD NACIONAL DE LUJAN                                | -        | -      |
| 823               | UNIVERSIDAD NACIONAL DE MAR DEL PLATA                        | -        | -      |
| 824               | UNIVERSIDAD NACIONAL DE MISIONES                             | -        | -      |
| 825               | UNIVERSIDAD NACIONAL DEL NORDESTE                            | -        | -      |
| 826               | UNIVERSIDAD NACIONAL DE LA PATAG. S. JUAN BOSCO              | -        | -      |
| 827               | UNIVERSIDAD NACIONAL DE QUILMES                              | -        | -      |
| 828               | UNIVERSIDAD NACIONAL DE RÍO CUARTO                           | -        | -      |
| 829               | UNIVERSIDAD NACIONAL DE ROSARIO                              | -        | -      |
| 830               | UNIVERSIDAD NACIONAL DE SALTA                                | -        | -      |
| 831               | UNIVERSIDAD NACIONAL DE SAN JUAN                             | -        | -      |
| 832               | UNIVERSIDAD NACIONAL DE SAN LUIS                             | -        | -      |
| 833               | UNIVERSIDAD NACIONAL DE SANTIAGO DEL ESTERO                  | -        | -      |
| 834               | UNIVERSIDAD NACIONAL DEL SUR                                 | -        | -      |
| 835               | UNIVERSIDAD TECNOLÓGICA NACIONAL                             | -        | -      |
| 836               | UNIVERSIDAD NACIONAL DE TUCUMÁN                              | -        | -      |
| 837               | UNIVERSIDAD NACIONAL DE LA RIOJA                             | -        | -      |
| 839               | UNIVERSIDAD NACIONAL DE LANÚS                                | -        | -      |
| 840               | UNIVERSIDAD NACIONAL DE TRES DE FEBRERO                      | -        | -      |
| 841               | UNIVERSIDAD NACIONAL DE VILLA MARÍA                          | -        | -      |
| 842               | UNIVERSIDAD NACIONAL DE LA PATAGONIA AUSTRAL                 | -        | -      |
| 843               | INSTITUTO UNIVERSITARIO DE LAS ARTES                         | -        | -      |



**DETALLE DE CRÉDITOS Y DEUDAS CON ORGANISMOS DE LA ADMINISTRACIÓN NACIONAL  
EJERCICIO FISCAL 2006  
RESÚMEN DE CRÉDITOS Y DEUDAS AL 31 DE DICIEMBRE DE 2006**

|         |                                 |
|---------|---------------------------------|
| SAF-COD | SAF - DENOMINACIÓN              |
| 810     | UNIVERSIDAD NACIONAL DE CORDOBA |


| CÓDIGO ORGANISMOS | DENOMINACIÓN  | CRÉDITOS             | DEUDAS |
|-------------------|---|----------------------|--------|
| 844               | FUNDACIÓN MIGUEL LILLO                                    | -                    | -      |
| 850               | ADMINISTRACION NACIONAL DE LA SEG. SOCIAL                 | -                    | -      |
| 851               | REG.NAC. DE LA IND. DE LA CONSTRUCCION                    | -                    | -      |
| 852               | SUPERINTENDENCIA DE RIESGOS DEL TRABAJO                   | -                    | -      |
| 888               | EX-CAJAS PROVINCIALES                                     | -                    | -      |
| 900               | SUPERINTENDENCIA DE SERVICIOS DE SALUD                    | -                    | -      |
| 902               | CENTRO NACIONAL DE REEDUCACION SOCIAL                     | -                    | -      |
| 903               | HOSPITAL NACIONAL DR. BALDOMERO SOMMER                    | -                    | -      |
| 904               | ADM.NAC.DE MEDICAMENTOS, ALIMENTOS Y TECNOLOGIA MEDICA    | -                    | -      |
| 905               | INST.NAC.CENTRAL UNICO COORDINADOR DE ABLACION E IMPLANTE | -                    | -      |
| 906               | ADM. NAC. DE LAB. E INST. DE SALUD DR. CARLOS G. MALBRAN  | -                    | -      |
| 908               | HOSPITAL NACIONAL DR. ALEJANDRO POSADAS                   | -                    | -      |
| 909               | COLONIA NACIONAL MANUEL MONTES DE OCA                     | -                    | -      |
| 910               | INST. DE REHABILITACION PSICOFISICA DEL SUR               | -                    | -      |
| 911               | INST. NAC. DE SERV. SOC. PARA JUB. Y PENS.                | -                    | -      |
| 912               | SERVICIO NACIONAL DE REHABILITACION                       | -                    | -      |
| 913               | ADMINISTRACION DE PROGRAMAS ESPECIALES                    | -                    | -      |
| 914               | SUPERINTENDENCIA DE SERVICIOS DE SALUD                    | -                    | -      |
| 999               | TESORERIA GENERAL DE LA NACION                            | 27.073.057,00        | -      |
| <b>TOTALES</b>    |   | <b>27.757.317,02</b> | -      |


Se certifica que se ha tenido a la vista la documentación de respaldo.

OK

OK

  
FIRMA  
**CRISTINA GARCÍA DE BARALLE**  
DIRECTORA AREA  
CONTABILIDAD DE PRESUPUESTO

  
FIRMA  
**Lic. JORGE FUSHIMI**  
DIRECTOR GENERAL CONTABILIDAD Y FINANZAS  
UNIVERSIDAD NACIONAL DE CORDOBA

  
FIRMA  
**Lic. JORGE R. MERESHIAN**  
SECRETARIO DE ADMINISTRACION  
Universidad Nacional de Córdoba


**DETALLE DE CRÉDITOS Y DEUDAS CON ORGANISMOS DE LA ADMINISTRACIÓN NACIONAL  
EJERCICIO FISCAL 2006  
DETALLE DE CRÉDITOS AL 31 DE DICIEMBRE DE 2006**

| SAF-COD           |                 | SAF - DENOMINACIÓN              |                |               |                   |               |                      |          |   |             |  |
|-------------------|-----------------|---------------------------------|----------------|---------------|-------------------|---------------|----------------------|----------|---|-------------|--|
| 810               |                 | UNIVERSIDAD NACIONAL DE CORDOBA |                |               |                   |               |                      |          |   |             |  |
| CÓDIGO ORGANISMOS | FECHA DE ORIGEN | SALDO AL INICIO                 | PRESUPUESTARIO |               | NO PRESUPUESTARIO |               | SALDO AL CIERRE      | M.E. (1) | CONCEPTO  | NORMA LEGAL |  |
|                   |                 |                                 | INCREMENTOS    | DISMINUCIONES | INCREMENTOS       | DISMINUCIONES |                      |          |   |             |  |
| 999               | 26-Dic-06       | 18.428.518,00                   |                |               |                   |               | 18.428.518,00        |          | Sueldos Diciembre                                       | 1752 MECYT  |  |
| 999               | 26-Dic-06       | 4.606.698,00                    |                |               |                   |               | 4.606.698,00         |          | Inc. Sal. Doc. ND. Pre Univ. Diciembre                  | 1752 MECYT  |  |
| 999               | 26-Dic-06       | 72.530,00                       |                |               |                   |               | 72.530,00            |          | Acuerdo Sal. Autoridades Sup. Dic.                      | 1752 MECYT  |  |
| 999               | 26-Dic-06       | 29.940,00                       |                |               |                   |               | 29.940,00            |          | Complemento Pre Univ. Dic                               | 1752 MECYT  |  |
| 999               | 26-Dic-06       | 130.468,00                      |                |               |                   |               | 130.468,00           |          | PROMEI Ded. Excl. Dic.                                  | 1752 MECYT  |  |
| 999               | 28-Dic-06       | 442.291,00                      |                |               |                   |               | 442.291,00           |          | PROMEI-Mejoram. Calidad Form. Ing.(2° Sem.1° año)       | 1848 MECYT  |  |
| 999               | 28-Dic-06       | 170.444,00                      |                |               |                   |               | 170.444,00           |          | PROMEI-Mejoram. Calidad Form. Ing.(Anticipo 2° año)     | 211 SPU     |  |
| 999               | 28-Dic-06       | 19.440,00                       |                |               |                   |               | 19.440,00            |          | PROMEI-Módulos equivalentes Simples y Tut. Dic.         | 200SPU      |  |
| 999               | 26-Dic-06       | 520.242,00                      |                |               |                   |               | 520.242,00           |          | Mejoramiento Rec. Hum. Académicos Dic.                  | 186 SPU     |  |
| 999               | 28-Dic-06       | 43.500,00                       |                |               |                   |               | 43.500,00            |          | Fortalecimiento Redes Interinstitucionales de las Univ. | 210 SPU     |  |
| 999               | 28-Dic-06       | 1.353.800,00                    |                |               |                   |               | 1.353.800,00         |          | Prog. De Seguridad                                      | 217 SPU     |  |
| 999               | 28-Dic-06       | 448.088,00                      |                |               |                   |               | 448.088,00           |          | Proy. Mejoram. Enseñanza Agron. (PROMAGRO)              | 1849 MECYT  |  |
| 999               | 14-Dic-06       | 726.324,00                      |                |               |                   |               | 726.324,00           |          | Gastos Funcionamiento                                   | 1730 MECYT  |  |
| 999               | 26-Dic-06       | 80.774,00                       |                |               |                   |               | 80.774,00            |          | Docente Preuniversitario Dic                            | 1752 MECYT  |  |
| 336               | 28-Dic-06       | 684.260,02                      |                |               |                   |               | 684.260,02           |          | FONTAR  | C.A.I. 093  |  |
| <b>TOTALES</b>    |                 | <b>27.757.317,02</b>            | -              | -             | -                 | -             | <b>27.757.317,02</b> |          |   |             |  |


**Observaciones:** (1) Los movimientos y saldos expuestos en el presente Cuadro se hallan expresados en moneda de curso legal "Pesos", siendo esa la moneda de origen, excepto en los casos en que se referencian con "x" la columna moneda extranjera "ME", debiendo constar su desgregación en nota anexa al presente.

Se certifica que se ha tenido a la vista la documentación de respaldo.


FIRMA

  
**CRISTINA GARCIA DE CABALLERO**  
 DIRECTORA GENERAL  
 CONTABILIDAD DE PRESUPUESTO

FIRMA

  
**LIC. JORGE FUSHIMI**  
 DIRECTOR GENERAL CONTABILIDAD Y FINANZAS  
 UNIVERSIDAD NACIONAL DE CORDOBA

FIRMA

  
**LIC. JORGE R. MERESHIAN**  
 SECRETARIO DE ADMINISTRACION  
 Universidad Nacional de Córdoba








DETALLE DE CRÉDITOS Y DEUDAS CON ORGANISMOS DE LA ADMINISTRACIÓN NACIONAL  
EJERCICIO FISCAL 2006  
DETALLE DE DEUDAS AL 31 DE DICIEMBRE DE 2006

| SAF-COD           |                 | SAF - DENOMINACIÓN              |                |               |                   |               |                 |          |                 |                 |
|-------------------|-----------------|---------------------------------|----------------|---------------|-------------------|---------------|-----------------|----------|-----------------|-----------------|
| 810               |                 | UNIVERSIDAD NACIONAL DE CORDOBA |                |               |                   |               |                 |          |                 |                 |
| CÓDIGO ORGANISMOS | FECHA DE ORIGEN | SALDO AL INICIO                 | PRESUPUESTARIO |               | NO PRESUPUESTARIO |               | SALDO AL CIERRE | M.E. (1) | CONCEPTO        | NORMA LEGAL     |
|                   |                 |                                 | INCREMENTOS    | DISMINUCIONES | INCREMENTOS       | DISMINUCIONES |                 |          |                 |                 |
|                   |                 |                                 |                |               |                   |               |                 |          | SIN MOVIMIENTOS | SIN MOVIMIENTOS |
| <b>TOTALES</b>    |                 | -                               | -              | -             | -                 | -             | -               | -        |                 |                 |


Observaciones: (1) Los movimientos y saldos expuestos en el presente Cuadro se hallan expresados en moneda de curso legal "Pesos", siendo esa la moneda de origen, excepto en los casos en que se refiera con "x" la columna moneda extranjera "ME", debiendo constar su desagregación en nota anexa al presente.

Se certifica que se ha tenido a la vista la documentación de respaldo.


FIRMA

  
CRISTINA GARCIA DE BARALLE  
DIRECTORA AREA  
CONTABILIDAD DE PRESUPUESTO

FIRMA

  
LIC. JORGE FUSHIMI  
DIRECTOR GENERAL CONTABILIDAD Y FINANZAS  
UNIVERSIDAD NACIONAL DE CORDOBA


FIRMA


  
LIC. JORGE R. MERESHIAN  
SECRETARIO DE ADMINISTRACION  
Universidad Nacional de Córdoba



| CONCEPTO  | BALANCE               | FLUJOS               |                      | FLUJOS               | BALANCE               |
|---|-----------------------|----------------------|----------------------|----------------------|-----------------------|
|   | GENERAL AL            | PRESUPUESTARIOS AL   | PRESUPUESTARIOS AL   | TOTALES AL           | GENERAL AL            |
|   | 31/12/2005            | 31/12/2006           | 31/12/2006           | 31/12/2006           | 31/12/2006            |
| <b>ACTIVO CORRIENTE</b>   | <b>57.671.031,40</b>  | <b>19.105.719,47</b> | <b>4.747,16</b>      | <b>19.110.466,63</b> | <b>76.781.498,03</b>  |
| DISPONIBILIDADES  | 26.949.833,67         | -8.651.597,55        | 18.684.940,89        | 10.033.343,34        | 36.983.177,01         |
| Disponibilidades brutas   | 26.949.833,67         | -8.651.597,55        | 18.684.940,89        | 10.033.343,34        | 36.983.177,01         |
| (Previsiones)   | 0,00                  |                      | 0,00                 | 0,00                 | 0,00                  |
| INVERSIONES FINANCIERAS   | 8.111.222,11          | 0,00                 | 1.948.853,70         | 1.948.853,70         | 10.060.075,81         |
| Inversiones financieras (brutas)                                  | 8.111.222,11          | 0,00                 | 1.948.853,70         | 1.948.853,70         | 10.060.075,81         |
| (Previsiones)   | 0,00                  |                      | 0,00                 | 0,00                 | 0,00                  |
| CRÉDITOS  | 22.350.292,96         | 27.757.317,02        | -20.807.309,10       | 6.950.007,92         | 29.300.300,88         |
| Créditos (brutos)   | 22.350.292,96         | 27.757.317,02        | -20.807.309,10       | 6.950.007,92         | 29.300.300,88         |
| (Previsiones)   | 0,00                  |                      | 0,00                 | 0,00                 | 0,00                  |
| BIENES DE CAMBIO  | 0,00                  |                      | 0,00                 | 0,00                 | 0,00                  |
| BIENES DE CONSUMO   | 0,00                  |                      | 0,00                 | 0,00                 | 0,00                  |
| OTROS ACTIVOS   | 259.682,66            |                      | 178.261,67           | 178.261,67           | 437.944,33            |
| <b>ACTIVO NO CORRIENTE</b>  | <b>383.406.417,79</b> | <b>21.219.541,32</b> | <b>-3.350.152,60</b> | <b>17.869.388,72</b> | <b>401.275.806,51</b> |
| CRÉDITOS A LARGO PLAZO  | 0,00                  | 0,00                 | 0,00                 | 0,00                 | 0,00                  |
| Créditos (brutos)   | 0,00                  |                      | 0,00                 | 0,00                 | 0,00                  |
| (Previsiones)   | 0,00                  |                      | 0,00                 | 0,00                 | 0,00                  |
| INVERSIONES FINANCIERAS A LARGO PLAZO                             | 233.336,16            | 0,00                 | 0,00                 | 0,00                 | 233.336,16            |
| Inversiones financieras (brutas)                                  | 233.336,16            | 0,00                 | 0,00                 | 0,00                 | 233.336,16            |
| (Previsiones)   | 0,00                  |                      | 0,00                 | 0,00                 | 0,00                  |
| BIENES DE USO   | 382.417.628,05        | 21.076.370,88        | -3.350.152,60        | 17.726.218,28        | 400.143.846,33        |
| Bienes de uso (brutos)  | 405.232.933,06        | 21.076.370,88        | 378.963,28           | 21.455.334,16        | 426.688.267,22        |
| (Depreciaciones acumuladas de bienes de uso)                      | -22.815.305,01        |                      | 3.729.115,88         | 3.729.115,88         | -26.544.420,89        |
| BIENES INMATERIALES   | 755.453,58            | 143.170,44           | 0,00                 | 143.170,44           | 898.624,02            |
| Activos intangibles   | 755.453,58            | 143.170,44           | 0,00                 | 143.170,44           | 898.624,02            |
| (Amortizaciones acumuladas de bienes Inmateriales)                | 0,00                  |                      | 0,00                 | 0,00                 | 0,00                  |
| OTROS PASIVOS A LARGO PLAZO                                       | 0,00                  |                      | 0,00                 | 0,00                 | 0,00                  |
| <b>PASIVO CORRIENTE</b>   | <b>17.104.995,00</b>  | <b>2.926.400,92</b>  | <b>-234.095,02</b>   | <b>2.692.305,90</b>  | <b>19.797.300,90</b>  |
| DEUDAS  | 6.468.665,25          | 2.926.400,92         | -6.296.662,88        | -3.370.261,96        | 3.098.403,29          |
| DEUDA DOCUMENTADA A PAGAR   | 0,00                  |                      | 0,00                 | 0,00                 | 0,00                  |
| PORCIÓN CORRIENTE DE PASIVOS NO CORRIENTES                        | 0,00                  |                      | 0,00                 | 0,00                 | 0,00                  |
| PASIVOS DIFERIDOS   | 0,00                  | 0,00                 | 0,00                 | 0,00                 | 0,00                  |
| PREVISIONES   | 2.290.052,53          |                      | -223.342,18          | -223.342,18          | 2.066.710,35          |
| FONDOS DE TERCEROS Y EN GARANTIA                                  | 8.346.277,22          | 0,00                 | 6.285.910,04         | 6.285.910,04         | 14.632.187,26         |
| OTROS PASIVOS   | 0,00                  | 0,00                 | 0,00                 | 0,00                 | 0,00                  |
| <b>PASIVO NO CORRIENTE</b>  | <b>1.101.210,79</b>   | <b>1.343.413,78</b>  | <b>0,00</b>          | <b>1.343.413,78</b>  | <b>2.444.624,57</b>   |
| DEUDAS A LARGO PLAZO  | 0,00                  |                      | 0,00                 | 0,00                 | 0,00                  |
| DEUDA DOCUMENTADA A PAGAR A LARGO PLAZO                           | 0,00                  |                      | 0,00                 | 0,00                 | 0,00                  |
| DEUDA PUBLICA   | 0,00                  |                      | 0,00                 | 0,00                 | 0,00                  |
| PRÉSTAMOS A LARGO PLAZO   | 1.101.210,79          | 1.343.413,78         | 0,00                 | 1.343.413,78         | 2.444.624,57          |
| PASIVOS DIFERIDOS A LARGO PLAZO                                   | 0,00                  |                      | 0,00                 | 0,00                 | 0,00                  |
| PREVISIONES A LARGO PLAZO Y RESERVAS TÉCNICAS                     | 0,00                  |                      | 0,00                 | 0,00                 | 0,00                  |
| OTROS PASIVOS A LARGO PLAZO                                       | 0,00                  |                      | 0,00                 | 0,00                 | 0,00                  |
| <b>PATRIMONIO INSTITUCIONAL</b>                                   | <b>422.871.243,40</b> | <b>37.398.859,87</b> | <b>-3.111.310,42</b> | <b>32.944.135,67</b> | <b>457.158.792,85</b> |
| CAPITAL INSTITUCIONAL   | 9.760.765,00          |                      | 0,00                 | 0,00                 | 9.760.765,00          |
| AJUSTE DEL CAPITAL INSTITUCIONAL                                  | 11.538.303,07         |                      | 0,00                 | 0,00                 | 11.538.303,07         |
| TRANSFERENCIAS Y CONTRIBUCIONES DE CAPITAL RECIBIDAS              | 0,00                  |                      | 0,00                 | 0,00                 | 0,00                  |
| AJUSTE DE TRANS Y CONTRIBUCIONES DE CAPITAL                       | 0,00                  |                      | 0,00                 | 0,00                 | 0,00                  |
| RESULTADO DE LA CUENTA CORRIENTE                                  | 147.750.660,82        | 37.398.859,87        | -3.111.310,42        | 32.944.135,67        | 182.038.210,27        |
| Resultado de ejercicios anteriores*                               | 147.750.660,82        |                      | 238.842,18           | 238.842,18           | 147.989.503,00        |
| Resultado del período   |                       | 36.055.446,09        | -3.350.152,60        | 32.705.293,49        | 32.705.293,49         |
| Ingresos corrientes   |                       | 371.294.121,63       | 472.508,90           | 371.766.630,53       |                       |
| Ingresos tributarios  |                       |                      |                      | 0,00                 |                       |
| Contribuciones a la Seguridad Social                              |                       |                      |                      | 0,00                 |                       |
| Ingresos no tributarios   |                       | 16.244.459,32        | 0,00                 | 16.244.459,32        |                       |
| Venta de bienes de las administraciones públicas                  |                       | 48.488.842,74        | 0,00                 | 48.488.842,74        |                       |
| Prestación de servicios de las administraciones públicas          |                       |                      |                      |                      |                       |
| Rentas de la propiedad  |                       | 626.934,04           | 0,00                 | 626.934,04           |                       |
| Transferencias recibidas  |                       | 305.792.262,83       | 0,00                 | 305.792.262,83       |                       |
| Contribuciones recibidas  |                       |                      |                      | 0,00                 |                       |
| Otros ingresos  |                       | 141.622,70           | 472.508,90           | 614.131,60           |                       |
| Resultado por exposición a la inflación                           |                       |                      | 0,00                 | 0,00                 |                       |
| Resultado por tenencia  |                       |                      | 0,00                 | 0,00                 |                       |
| Gastos corrientes   |                       | 335.238.675,54       | 3.822.661,50         | 339.061.337,04       |                       |
| Gastos de consumo   |                       | 318.323.929,52       | 3.819.615,56         | 322.143.545,08       |                       |
| Rentas de la propiedad  |                       | 27.074,83            | 0,00                 | 27.074,83            |                       |
| Prestaciones de la Seguridad Social                               |                       |                      |                      | 0,00                 |                       |
| Costo de venta de bienes de las administraciones públicas         |                       |                      | 0,00                 | 0,00                 |                       |
| Costo de prestación de servicios de las administraciones públicas |                       |                      | 0,00                 | 0,00                 |                       |
| Transferencias otorgadas  |                       | 16.887.671,19        | 0,00                 | 16.887.671,19        |                       |
| Contribuciones otorgadas  |                       |                      |                      | 0,00                 |                       |
| Otras pérdidas  |                       | 0,00                 | 3.045,94             | 3.045,94             |                       |
| Resultado por exposición a la inflación                           |                       |                      | 0,00                 | 0,00                 |                       |
| Resultado por tenencia  |                       |                      | 0,00                 | 0,00                 |                       |
| VARIACIONES PATRIMONIALES DE LOS ORGANISMOS DESCENTRALIZADOS      | 253.821.514,51        |                      | 0,00                 | 0,00                 | 253.821.514,51        |

Se certifica que se ha tenido a la vista la documentación de respaldo

FIRMA  
  
**CRISTINA GARCIA DE BARALLE**  
 DIRECTORA AREA  
 CONTABILIDAD DE PRESUPUESTO

FIRMA  
  
**LIC. JORGE FUSHIMI**  
 DIRECTOR GENERAL CONTABILIDAD Y FINANZAS  
 UNIVERSIDAD NACIONAL DE CORDOBA

FIRMA  
  
**Lic. JORGE R. MERESHIAN**  
 SECRETARIO DE ADMINISTRACION  
 Universidad Nacional de Córdoba



Nota a los estados contables nº1

Nota aclaratoria de los flujos no presupuestarios en cuadro 9UN  
"Compatibilidad de Estados Contables al 31/12/2006"

| <b>ACTIVO CORRIENTE</b>   |                       | <b>4.747,16</b>      |
|---|-----------------------|----------------------|
| <b>Disponibilidades e inversiones financieras</b>   |                       |                      |
| deuda exigible 2005   | -6.285.624,59         |                      |
| cuentas a cobrar 2005   | 20.629.047,43         |                      |
| retenciones a pagar 2005  | -167.540,66           |                      |
| retenciones a pagar 2006  | 172.002,37            |                      |
| fondos de 3ros. 2005  | -8.346.277,22         |                      |
| fondos de 3ros. 2006  | 14.632.187,26         |                      |
|   | <u>20.633.794,59</u>  |                      |
| <b>Créditos</b>   |                       |                      |
| Transferencias pendientes 2005 percibidas durante 2006  | -22.322.762,00        |                      |
| ajuste al cierre de liquidaciones pagadas por las ctas.ctrales de Univ. con transferencia pendiente de las dependencias | 1.515.452,90          |                      |
| variación anticipos   | 0,00                  |                      |
|   | <u>-20.807.309,10</u> |                      |
| <b>Otros activos</b>  |                       |                      |
| Devolución de transfer. pendientes /2005 de dependencias a las cuentas ctrales.de la Univ.                              | -259.682,66           |                      |
| Registro de transferencias pendientes al cierre /06 de las dependencias a las ctas.ctrales de Universidad               | 437.944,33            |                      |
|   | <u>178.261,67</u>     |                      |
| <b>ACTIVO NO CORRIENTE</b>  |                       | <b>-3.350.152,60</b> |
| <b>Bienes de Uso</b>  |                       |                      |
| Donaciones Bs. Uso 2006   | 472.508,90            |                      |
| Baja Bs.Uso 2006  | -93.545,62            |                      |
| Amortizaciones Bs.Uso 2006  | -3.819.615,56         |                      |
| Variación de amortizaciones por bajas 2005  | 90.499,68             |                      |
|   | <u>-3.350.152,60</u>  |                      |
| <b>PASIVO CORRIENTE</b>   |                       | <b>-234.095,02</b>   |
| <b>Deudas</b>   |                       |                      |
| Retenciones a pagar 2005  | -167.540,66           |                      |
| Retenciones a pagar 2006  | 172.002,37            |                      |
| desafectación deuda exigible 2005   | -15.500,00            |                      |
| Deuda exigible 2005 (sin retenciones)   | -6.285.624,59         |                      |
|   | <u>-6.296.662,88</u>  |                      |
| <b>Previsiones</b>  |                       |                      |
| Constitución provisiones 2006 (Juicios ap. B y c disposición 45/05 CGN)   | 0,00                  |                      |
| Previsión p/juicios anteriores: monto utilizado durante ejercicio 2005  | -223.342,18           |                      |
|   | <u>-223.342,18</u>    |                      |
| <b>Fondos de Terceros y en Garantía</b>   |                       |                      |
| Fondos de 3ros. 2005  | -8.346.277,22         |                      |
| Fondos de 3ros. 2006  | 14.632.187,26         |                      |
|   | <u>6.285.910,04</u>   |                      |
| <b>PATRIMONIO INSTITUCIONAL</b>   |                       | <b>-3.111.310,42</b> |
| <b>Resultado de ejercicios anteriores</b>   |                       |                      |
| Previsión p/juicios anteriores: monto utilizado durante ejercicio 2005  | 223.342,18            |                      |
| desafectación deuda exigible 2005 (no correspondía su exhibición prevista al cierre del 2005)                           | 15.500,00             |                      |
|   | <u>238.842,18</u>     |                      |
| <b>Ingresos corrientes</b>  |                       |                      |
| otros ingresos: Donaciones 2006   | 472.508,90            |                      |
|   | <u>472.508,90</u>     |                      |
| <b>Gastos corrientes</b>  |                       |                      |
| Amortizaciones 2006   | -3.819.615,56         |                      |
| Otras pérdidas: bajas de bs.uso 2006  | -3.045,94             |                      |
| Otras pérdidas: constitución de previsión 2006 (juicios ap.b y c disp. 45/05 CGN)                                       | 0,00                  |                      |
|   | <u>-3.822.661,50</u>  |                      |

CRISTINA GARCÍA DE BARALLE  
DIRECTORA AREA  
CONTABILIDAD DE PRESUPUESTO

LIC. JORGE FUSHIMI  
DIRECTOR GENERAL CONTABILIDAD Y FINANZAS  
UNIVERSIDAD NACIONAL DE CÓRDOBA

LIC. JORGE R. MERESHIAN  
SECRETARIO DE ADMINISTRACION  
Universidad Nacional de Córdoba



CUENTA AHORRO-INVERSION-FINANCIAMIENTO  
UNIVERSIDADES NACIONALES  
AL: 31/12/2006


CUADRO 10.1


DENOMINACIÓN: UNIVERSIDAD NACIONAL DE CORDOBA  
ENTIDAD NRO: 810  
FUENTE DE FINANCIAMIENTO: 11


- En Pesos -

| CONCEPTO   | RECAUDADO/<br>DEVENGADO<br>PRESUPUESTARIO | RECAUDADO/<br>DEVENGADO<br>NO PRESUPUESTARIO | RECAUDADO/<br>DEVENGADO<br>TOTAL |
|--|---|--|----------------------------------|
| I- INGRESOS CORRIENTES                                       | 296.868.428,47                            | 0,00   | 296.868.428,47                   |
| - Ingresos no Tributarios                                    | 0,00                                      | 0,00   | 0,00                             |
| - Ventas de Bs. y Serv. de las Adm. Pub.                     | 0,00                                      | 0,00   | 0,00                             |
| - Rentas de la Propiedad                                     | 0,00                                      | 0,00   | 0,00                             |
| - Transferencias Corrientes                                  | 296.868.428,47                            | 0,00   | 296.868.428,47                   |
| Del Sector Privado   | 0,00                                      | 0,00   | 0,00                             |
| Del Sector Público   | 296.868.428,47                            | 0,00   | 296.868.428,47                   |
| De la Administración Nacional                                | 296.868.428,47                            | 0,00   | 296.868.428,47                   |
| Del Tesoro Nacional  | 296.868.428,47                            | 0,00   | 296.868.428,47                   |
| De Crédito Externo   | 0,00                                      | 0,00   | 0,00                             |
| Otras Fuentes de Financiamiento                              | 0,00                                      | 0,00   | 0,00                             |
| Del Sector Público Empresarial                               | 0,00                                      | 0,00   | 0,00                             |
| De provincias y municipios                                   | 0,00                                      | 0,00   | 0,00                             |
| Del Sector externo   | 0,00                                      | 0,00   | 0,00                             |
| - Otros  | 0,00                                      | 0,00   | 0,00                             |
| II- GASTOS CORRIENTES  | 268.692.466,88                            | 0,00   | 268.692.466,88                   |
| - Gastos de Consumo  | 259.138.225,01                            | 0,00   | 259.138.225,01                   |
| Remuneraciones   | 243.682.644,22                            | 0,00   | 243.682.644,22                   |
| Bienes y Servicios   | 13.475.580,79                             | 0,00   | 13.475.580,79                    |
| Variación de Existencias                                     | 0,00                                      | 0,00   | 0,00                             |
| Depreciaciones y Amortizaciones                              | 0,00                                      | 0,00   | 0,00                             |
| Otros Gastos   | 0,00                                      | 0,00   | 0,00                             |
| - Rentas de la Propiedad                                     | 23.981,40                                 | 0,00   | 23.981,40                        |
| Intereses  | 0,00                                      | 0,00   | 0,00                             |
| Otras Rentas   | 23.981,40                                 | 0,00   | 23.981,40                        |
| - Otros Gastos Corrientes                                    | 0,00                                      | 0,00   | 0,00                             |
| - Transferencias Corrientes                                  | 9.510.260,47                              | 0,00   | 9.510.260,47                     |
| Al Sector Privado  | 9.510.260,47                              | 0,00   | 9.510.260,47                     |
| Al Sector Público  | 0,00                                      | 0,00   | 0,00                             |
| Al Sector Externo  | 0,00                                      | 0,00   | 0,00                             |
| III- RESULTADO ECONÓMICO (I-II)                              | 28.175.961,59                             | 0,00   | 28.175.961,59                    |
| IV- RECURSOS DE CAPITAL                                      | 0,00                                      | 0,00   | 0,00                             |
| - Recursos Propios de Capital                                | 0,00                                      | 0,00   | 0,00                             |
| Ventas de Activos  | 0,00                                      | 0,00   | 0,00                             |
| Disminución de Existencias                                   | 0,00                                      | 0,00   | 0,00                             |
| Incremento de las Depreciaciones y Amortizaciones Acumuladas | 0,00                                      | 0,00   | 0,00                             |
| - Transferencias de Capital                                  | 0,00                                      | 0,00   | 0,00                             |
| Del Sector Privado   | 0,00                                      | 0,00   | 0,00                             |
| Del Sector Público   | 0,00                                      | 0,00   | 0,00                             |
| De la Administración Nacional                                | 0,00                                      | 0,00   | 0,00                             |
| Del Sector Público Empresarial                               | 0,00                                      | 0,00   | 0,00                             |
| De provincias y municipios                                   | 0,00                                      | 0,00   | 0,00                             |
| Del Sector externo   | 0,00                                      | 0,00   | 0,00                             |
| - Disminución de la Inv. Financiera                          | 0,00                                      | 0,00   | 0,00                             |
| Venta de Acciones y Participaciones de Capital               | 0,00                                      | 0,00   | 0,00                             |
| V- GASTOS DE CAPITAL   | 3.489.159,77                              | 0,00   | 3.489.159,77                     |
| - Inversión Real Directa                                     | 3.489.159,77                              | 0,00   | 3.489.159,77                     |
| Incremento de Existencias                                    | 0,00                                      | 0,00   | 0,00                             |
| Otras Inversiones Reales Directas                            | 3.489.159,77                              | 0,00   | 3.489.159,77                     |
| - Transferencias de Capital                                  | 0,00                                      | 0,00   | 0,00                             |
| Al Sector Privado  | 0,00                                      | 0,00   | 0,00                             |
| Al Sector Público  | 0,00                                      | 0,00   | 0,00                             |
| Al Sector Externo  | 0,00                                      | 0,00   | 0,00                             |
| - Inversión Financiera                                       | 0,00                                      | 0,00   | 0,00                             |
| VI- TOTAL RECURSOS (I+IV)                                    | 296.868.428,47                            | 0,00   | 296.868.428,47                   |
| VII- TOTAL GASTOS (II+V)                                     | 272.181.626,65                            | 0,00   | 272.181.626,65                   |
| VIII- RESULTADO FINANCIERO                                   | 24.686.801,82                             | 0,00   | 24.686.801,82                    |
| IX- FUENTES FINANCIERAS                                      | 0,00                                      | 0,00   | 0,00                             |
| - Disminución de la Inv. Financiera                          | 0,00                                      | 0,00   | 0,00                             |
| Disminución de Disponibilidades                              | 0,00                                      | 0,00   | 0,00                             |
| Disminución de las Inversiones Financieras Temporarias       | 0,00                                      | 0,00   | 0,00                             |
| Venta de Títulos y Valores                                   | 0,00                                      | 0,00   | 0,00                             |
| Disminución de Otros Activos Financieros                     | 0,00                                      | 0,00   | 0,00                             |
| - Endeudamiento Público e Incremento de Otros Pasivos        | 0,00                                      | 0,00   | 0,00                             |
| Deuda Pública y Préstamos                                    | 0,00                                      | 0,00   | 0,00                             |
| Incremento de Otros Pasivos                                  | 0,00                                      | 0,00   | 0,00                             |
| Incremento de Provisiones                                    | 0,00                                      | 0,00   | 0,00                             |
| Incremento de Pasivos Diferidos                              | 0,00                                      | 0,00   | 0,00                             |
| Incremento por Pasivos no contabilizados                     | 0,00                                      | 0,00   | 0,00                             |
| Incremento de Fondos de Terceros                             | 0,00                                      | 0,00   | 0,00                             |
| Deuda Exigible   | 0,00                                      | 0,00   | 0,00                             |
| Otros Pasivos  | 0,00                                      | 0,00   | 0,00                             |
| - Incremento del Patrimonio                                  | 0,00                                      | 0,00   | 0,00                             |
| Desafectación de Deuda Exigible                              | 0,00                                      | 0,00   | 0,00                             |
| Otros - A.R.E.A.   | 0,00                                      | 0,00   | 0,00                             |
| X- APLICACIONES FINANCIERAS                                  | 0,00                                      | 0,00   | 0,00                             |
| - Inversión Financiera                                       | 0,00                                      | 0,00   | 0,00                             |
| Incremento de Disponibilidades                               | 0,00                                      | 0,00   | 0,00                             |
| Incremento de Inversiones Financieras Temporarias            | 0,00                                      | 0,00   | 0,00                             |
| Títulos, Valores y Aportes Capital                           | 0,00                                      | 0,00   | 0,00                             |
| Transferencias a Cobrar                                      | 0,00                                      | 0,00   | 0,00                             |
| Incremento de Otros Activos Financieros                      | 0,00                                      | 0,00   | 0,00                             |
| - Amortización de Deudas y Disminución de Otros Pasivos      | 0,00                                      | 0,00   | 0,00                             |
| Deuda Pública y Préstamos                                    | 0,00                                      | 0,00   | 0,00                             |
| Disminución de Otros Pasivos                                 | 0,00                                      | 0,00   | 0,00                             |
| Disminución de Pasivos Diferidos                             | 0,00                                      | 0,00   | 0,00                             |
| Pago de Deuda Exigible                                       | 0,00                                      | 0,00   | 0,00                             |
| Desafectación de Deuda Exigible                              | 0,00                                      | 0,00   | 0,00                             |
| Fondos de Terceros   | 0,00                                      | 0,00   | 0,00                             |
| Otros  | 0,00                                      | 0,00   | 0,00                             |
| - Cancelación de Otros Pasivos                               | 0,00                                      | 0,00   | 0,00                             |
| - Disminución del Patrimonio                                 | 0,00                                      | 0,00   | 0,00                             |
| A.R.E.A.   | 0,00                                      | 0,00   | 0,00                             |
| Otros  | 0,00                                      | 0,00   | 0,00                             |

Se certifica que se ha tenido en cuenta la documentación de respaldo.

  
CRISTINA GARCÍA DE BARALLE  
DIRECTORA AREA  
CONTABILIDAD DE PRESUPUESTO

  
LIC. JORGE FUSHIMI  
DIRECTOR GENERAL CONTABILIDAD Y FINANZAS  
UNIVERSIDAD NACIONAL DE CORDOBA

  
LIC. JORGE R. MERESHIAN  
SECRETARIO DE ADMINISTRACION  
Universidad Nacional de Córdoba

CUENTA AHORRO-INVERSION-FINANCIAMIENTO  
UNIVERSIDADES NACIONALES  
AL: 31/12/2006

DENOMINACION: UNIVERSIDAD NACIONAL DE COORDOBA  
ENTIDAD NRO: 810  
FUENTE DE FINANCIAMIENTO: 12



|  |   | - En Pesos -                                 |                                  |  |
|--|---|--|----------------------------------|--|
| CONCEPTO   | RECAUDADO/<br>DEVENGADO<br>PRESUPUESTARIO | RECAUDADO/<br>DEVENGADO<br>NO PRESUPUESTARIO | RECAUDADO/<br>DEVENGADO<br>TOTAL |  |
| I - INGRESOS CORRIENTES  | 65.523.614,05                             | 472.508,90                                   | 65.996.122,95                    |  |
| - Ingresos no Tributarios                                      | 16.244.459,32                             | 0,00   | 16.244.459,32                    |  |
| - Ventas de Bs. y Serv. de las Adm. Pub.                       | 48.488.842,74                             | 0,00   | 48.488.842,74                    |  |
| - Rentas de la Propiedad                                       | 626.934,04                                | 0,00   | 626.934,04                       |  |
| - Transferencias Corrientes                                    | 21.755,25                                 | 0,00   | 21.755,25                        |  |
| Del Sector Privado   | 0,00                                      | 0,00   | 0,00                             |  |
| Del Sector Público   | 21.755,25                                 | 0,00   | 21.755,25                        |  |
| De la Administración Nacional                                  | 0,00                                      | 0,00   | 0,00                             |  |
| Del Tesoro Nacional  | 0,00                                      | 0,00   | 0,00                             |  |
| De Crédito Externo   | 0,00                                      | 0,00   | 0,00                             |  |
| Otras Fuentes de Financiamiento                                | 0,00                                      | 0,00   | 0,00                             |  |
| Del Sector Público Empresarial                                 | 0,00                                      | 0,00   | 0,00                             |  |
| De provincias y municipios                                     | 21.755,25                                 | 0,00   | 21.755,25                        |  |
| Del Sector externo   | 0,00                                      | 0,00   | 0,00                             |  |
| - Otros  | 141.622,70                                | 472.508,90                                   | 614.131,60                       |  |
| II - GASTOS CORRIENTES   | 40.693.198,14                             | 0,00   | 40.693.198,14                    |  |
| - Gastos de Consumo  | 38.889.584,73                             | 0,00   | 38.889.584,73                    |  |
| - Remuneraciones   | 13.171.602,03                             | 0,00   | 13.171.602,03                    |  |
| - Bienes y Servicios   | 25.717.982,70                             | 0,00   | 25.717.982,70                    |  |
| - Variación de Existencias                                     | 0,00                                      | 0,00   | 0,00                             |  |
| - Depreciaciones y Amortizaciones                              | 0,00                                      | 0,00   | 0,00                             |  |
| - Otros Gastos   | 0,00                                      | 0,00   | 0,00                             |  |
| - Rentas de la Propiedad                                       | 2.703,11                                  | 0,00   | 2.703,11                         |  |
| - Intereses  | 0,00                                      | 0,00   | 0,00                             |  |
| - Otras Rentas   | 2.703,11                                  | 0,00   | 2.703,11                         |  |
| - Otros Gastos Corrientes                                      | 0,00                                      | 0,00   | 0,00                             |  |
| - Transferencias Corrientes                                    | 1.800.910,30                              | 0,00   | 1.800.910,30                     |  |
| - Al Sector Privado  | 1.800.910,30                              | 0,00   | 1.800.910,30                     |  |
| - Al Sector Público  | 0,00                                      | 0,00   | 0,00                             |  |
| - Al Sector Externo  | 0,00                                      | 0,00   | 0,00                             |  |
| III - RESULTADO ECONOMICO (I-II)                               | 24.830.415,91                             | 472.508,90                                   | 25.302.924,81                    |  |
| IV - RECURSOS DE CAPITAL                                       | 0,00                                      | 93.545,62                                    | 93.545,62                        |  |
| - Recursos Propios de Capital                                  | 0,00                                      | 93.545,62                                    | 93.545,62                        |  |
| - Ventas de Activos  | 0,00                                      | 93.545,62                                    | 93.545,62                        |  |
| - Disminución de Existencias                                   | 0,00                                      | 0,00   | 0,00                             |  |
| - Incremento de las Depreciaciones y Amortizaciones Acumuladas | 0,00                                      | 0,00   | 0,00                             |  |
| - Transferencias de Capital                                    | 0,00                                      | 0,00   | 0,00                             |  |
| Del Sector Privado   | 0,00                                      | 0,00   | 0,00                             |  |
| Del Sector Público   | 0,00                                      | 0,00   | 0,00                             |  |
| De la Administración Nacional                                  | 0,00                                      | 0,00   | 0,00                             |  |
| Del Sector Público Empresarial                                 | 0,00                                      | 0,00   | 0,00                             |  |
| De provincias y municipios                                     | 0,00                                      | 0,00   | 0,00                             |  |
| Del Sector externo   | 0,00                                      | 0,00   | 0,00                             |  |
| - Disminución de la Inv. Financiera                            | 0,00                                      | 0,00   | 0,00                             |  |
| - Venta de Acciones y Participaciones de Capital               | 0,00                                      | 0,00   | 0,00                             |  |
| V - GASTOS DE CAPITAL  | 3.139.760,85                              | 0,00   | 3.139.760,85                     |  |
| - Inversión Real Directa                                       | 3.139.760,85                              | 0,00   | 3.139.760,85                     |  |
| - Incremento de Existencias                                    | 0,00                                      | 0,00   | 0,00                             |  |
| - Otras Inversiones Reales Directas                            | 3.139.760,85                              | 0,00   | 3.139.760,85                     |  |
| - Transferencias de Capital                                    | 0,00                                      | 0,00   | 0,00                             |  |
| - Al Sector Privado  | 0,00                                      | 0,00   | 0,00                             |  |
| - Al Sector Público  | 0,00                                      | 0,00   | 0,00                             |  |
| - Al Sector Externo  | 0,00                                      | 0,00   | 0,00                             |  |
| - Inversión Financiera   | 0,00                                      | 0,00   | 0,00                             |  |
| VI - TOTAL RECURSOS (I+IV)                                     | 65.523.614,05                             | 566.054,52                                   | 66.089.668,57                    |  |
| VII - TOTAL GASTOS (II+V)                                      | 43.832.958,99                             | 0,00   | 43.832.958,99                    |  |
| VIII - RESULTADO FINANCIERO                                    | 21.690.655,06                             | 566.054,52                                   | 22.256.709,58                    |  |
| IX - FUENTES FINANCIERAS                                       | 0,00                                      | 0,00   | 0,00                             |  |
| - Disminución de la Inv. Financiera                            | 0,00                                      | 0,00   | 0,00                             |  |
| - Disminución de Disponibilidades                              | 0,00                                      | 0,00   | 0,00                             |  |
| - Disminución de las Inversiones Financieras Temporarias       | 0,00                                      | 0,00   | 0,00                             |  |
| - Venta de Títulos y Valores                                   | 0,00                                      | 0,00   | 0,00                             |  |
| - Disminución de Otros Activos Financieros                     | 0,00                                      | 0,00   | 0,00                             |  |
| - Endeudamiento Público e Incremento de Otros Pasivos          | 0,00                                      | 0,00   | 0,00                             |  |
| - Deuda Pública y Préstamos                                    | 0,00                                      | 0,00   | 0,00                             |  |
| - Incremento de Otros Pasivos                                  | 0,00                                      | 0,00   | 0,00                             |  |
| - Incremento de Provisiones                                    | 0,00                                      | 0,00   | 0,00                             |  |
| - Incremento de Pasivos Diferidos                              | 0,00                                      | 0,00   | 0,00                             |  |
| - Incremento por Pasivos no contabilizados                     | 0,00                                      | 0,00   | 0,00                             |  |
| - Incremento de Fondos de Terceros                             | 0,00                                      | 0,00   | 0,00                             |  |
| - Deuda Exigible   | 0,00                                      | 0,00   | 0,00                             |  |
| - Otros Pasivos  | 0,00                                      | 0,00   | 0,00                             |  |
| - Incremento del Patrimonio                                    | 0,00                                      | 0,00   | 0,00                             |  |
| - Desafectación de Deuda Exigible                              | 0,00                                      | 0,00   | 0,00                             |  |
| - Otros - A.R.E.A.   | 0,00                                      | 0,00   | 0,00                             |  |
| X - APLICACIONES FINANCIERAS                                   | 0,00                                      | 0,00   | 0,00                             |  |
| - Inversión Financiera   | 0,00                                      | 0,00   | 0,00                             |  |
| - Incremento de Disponibilidades                               | 0,00                                      | 0,00   | 0,00                             |  |
| - Incremento de Inversiones Financieras Temporarias            | 0,00                                      | 0,00   | 0,00                             |  |
| - Títulos, Valores y Aportes Capital                           | 0,00                                      | 0,00   | 0,00                             |  |
| - Transferencias a Cobrar                                      | 0,00                                      | 0,00   | 0,00                             |  |
| - Incremento de Otros Activos Financieros                      | 0,00                                      | 0,00   | 0,00                             |  |
| - Amortización de Deudas y Disminución de Otros Pasivos        | 0,00                                      | 0,00   | 0,00                             |  |
| - Deuda Pública y Préstamos                                    | 0,00                                      | 0,00   | 0,00                             |  |
| - Disminución de Otros Pasivos                                 | 0,00                                      | 0,00   | 0,00                             |  |
| - Disminución de Pasivos Diferidos                             | 0,00                                      | 0,00   | 0,00                             |  |
| - Pago de Deuda Exigible                                       | 0,00                                      | 0,00   | 0,00                             |  |
| - Desafectación de Deuda Exigible                              | 0,00                                      | 0,00   | 0,00                             |  |
| - Fondos de Terceros   | 0,00                                      | 0,00   | 0,00                             |  |
| - Otros  | 0,00                                      | 0,00   | 0,00                             |  |
| - Cancelación de Otros Pasivos                                 | 0,00                                      | 0,00   | 0,00                             |  |
| - Disminución del Patrimonio                                   | 0,00                                      | 0,00   | 0,00                             |  |
| - A.R.E.A.   | 0,00                                      | 0,00   | 0,00                             |  |
| - Otros  | 0,00                                      | 0,00   | 0,00                             |  |

FIRMA FIRMA FIRMA  
Se certifica que se ha tenido a la vista la documentación de respaldo.

**CRISTINA GARCIA DE BARALLE**  
DIRECTORA AREA  
CONTABILIDAD DE PRESUPUESTO

**Lic. JORGE FUSHIMI**  
DIRECTOR GENERAL CONTABILIDAD Y FINANZAS  
UNIVERSIDAD NACIONAL DE COORDOBA

**Lic. JORGE R. MERESHIAN**  
SECRETARIO DE ADMINISTRACION  
Universidad Nacional de Córdoba

CUENTA AHORRO-INVERSION-FINANCIAMIENTO  
UNIVERSIDADES NACIONALES  
AL: 31/12/2006

DENOMINACIÓN: UNIVERSIDAD NACIONAL DE CORDOBA  
ENTIDAD NRO: 810  
FUENTE DE FINANCIAMIENTO: 13

- En Pesos -


| CONCEPTO   | RECAUDADO/<br>DEVENGADO/<br>PRESUPUESTARIO | RECAUDADO/<br>DEVENGADO/<br>NO PRESUPUESTARIO | RECAUDADO/<br>DEVENGADO/<br>TOTAL |
|--|--|---|-----------------------------------|
| I- INGRESOS CORRIENTES                                       | 1.414.066,19                               | 0,00  | 1.414.066,19                      |
| - Ingresos no Tributarios                                    | 0,00                                       | 0,00  | 0,00                              |
| - Ventas de Bs. y Serv. de las Adm. Pub.                     | 0,00                                       | 0,00  | 0,00                              |
| - Rentas de la Propiedad                                     | 0,00                                       | 0,00  | 0,00                              |
| - Transferencias Corrientes                                  | 1.414.066,19                               | 0,00  | 1.414.066,19                      |
| Del Sector Privado   | 0,00                                       | 0,00  | 0,00                              |
| Del Sector Público   | 1.414.066,19                               | 0,00  | 1.414.066,19                      |
| De la Administración Nacional                                | 1.414.066,19                               | 0,00  | 1.414.066,19                      |
| Del Tesoro Nacional  | 0,00                                       | 0,00  | 0,00                              |
| De Crédito Externo   | 0,00                                       | 0,00  | 0,00                              |
| Otras Fuentes de Financiamiento                              | 1.414.066,19                               | 0,00  | 1.414.066,19                      |
| Del Sector Público Empresarial                               | 0,00                                       | 0,00  | 0,00                              |
| De provincias y municipios                                   | 0,00                                       | 0,00  | 0,00                              |
| Del Sector externo   | 0,00                                       | 0,00  | 0,00                              |
| -Otros   | 0,00                                       | 0,00  | 0,00                              |
| II- GASTOS CORRIENTES  | 1.268.005,69                               | 0,00  | 1.268.005,69                      |
| - Gastos de Consumo  | 1.268.005,69                               | 0,00  | 1.268.005,69                      |
| Remuneraciones   | 1.231.287,07                               | 0,00  | 1.231.287,07                      |
| Bienes y Servicios   | 36.718,62                                  | 0,00  | 36.718,62                         |
| Variación de Existencias                                     | 0,00                                       | 0,00  | 0,00                              |
| Depreciaciones y Amortizaciones                              | 0,00                                       | 0,00  | 0,00                              |
| Otros Gastos   | 0,00                                       | 0,00  | 0,00                              |
| - Rentas de la Propiedad                                     | 0,00                                       | 0,00  | 0,00                              |
| Intereses  | 0,00                                       | 0,00  | 0,00                              |
| Otras Rentas   | 0,00                                       | 0,00  | 0,00                              |
| - Otros Gastos Corrientes                                    | 0,00                                       | 0,00  | 0,00                              |
| - Transferencias Corrientes                                  | 0,00                                       | 0,00  | 0,00                              |
| Al Sector Privado  | 0,00                                       | 0,00  | 0,00                              |
| Al Sector Público  | 0,00                                       | 0,00  | 0,00                              |
| Al Sector Externo  | 0,00                                       | 0,00  | 0,00                              |
| III- RESULTADO ECONÓMICO (I-II)                              | 146.060,50                                 | 0,00  | 146.060,50                        |
| IV- RECURSOS DE CAPITAL                                      | 0,00                                       | 0,00  | 0,00                              |
| - Recursos Propios de Capital                                | 0,00                                       | 0,00  | 0,00                              |
| Ventas de Activos  | 0,00                                       | 0,00  | 0,00                              |
| Disminución de Existencias                                   | 0,00                                       | 0,00  | 0,00                              |
| Incremento de las Depreciaciones y Amortizaciones Acumuladas | 0,00                                       | 0,00  | 0,00                              |
| - Transferencias de Capital                                  | 0,00                                       | 0,00  | 0,00                              |
| Del Sector Privado   | 0,00                                       | 0,00  | 0,00                              |
| Del Sector Público   | 0,00                                       | 0,00  | 0,00                              |
| De la Administración Nacional                                | 0,00                                       | 0,00  | 0,00                              |
| Del Sector Público Empresarial                               | 0,00                                       | 0,00  | 0,00                              |
| De provincias y municipios                                   | 0,00                                       | 0,00  | 0,00                              |
| Del Sector externo   | 0,00                                       | 0,00  | 0,00                              |
| - Disminución de la Inv. Financiera                          | 0,00                                       | 0,00  | 0,00                              |
| - Venta de Acciones y Participaciones de Capital             | 0,00                                       | 0,00  | 0,00                              |
| V- GASTOS DE CAPITAL   | 2.297,61                                   | 0,00  | 2.297,61                          |
| - Inversión Real Directa                                     | 2.297,61                                   | 0,00  | 2.297,61                          |
| Incremento de Existencias                                    | 0,00                                       | 0,00  | 0,00                              |
| Otras Inversiones Reales Directas                            | 2.297,61                                   | 0,00  | 2.297,61                          |
| - Transferencias de Capital                                  | 0,00                                       | 0,00  | 0,00                              |
| Al Sector Privado  | 0,00                                       | 0,00  | 0,00                              |
| Al Sector Público  | 0,00                                       | 0,00  | 0,00                              |
| Al Sector Externo  | 0,00                                       | 0,00  | 0,00                              |
| - Inversión Financiera                                       | 0,00                                       | 0,00  | 0,00                              |
| VI- TOTAL RECURSOS (I+IV)                                    | 1.414.066,19                               | 0,00  | 1.414.066,19                      |
| VII- TOTAL GASTOS (II+V)                                     | 1.270.303,30                               | 0,00  | 1.270.303,30                      |
| VIII- RESULTADO FINANCIERO                                   | 143.762,89                                 | 0,00  | 143.762,89                        |
| IX- FUENTES FINANCIERAS                                      | 0,00                                       | 0,00  | 0,00                              |
| - Disminución de la Inv. Financiera                          | 0,00                                       | 0,00  | 0,00                              |
| - Disminución de Disponibilidades                            | 0,00                                       | 0,00  | 0,00                              |
| - Disminución de las Inversiones Financieras Temporarias     | 0,00                                       | 0,00  | 0,00                              |
| - Venta de Títulos y Valores                                 | 0,00                                       | 0,00  | 0,00                              |
| - Disminución de Otros Activos Financieros                   | 0,00                                       | 0,00  | 0,00                              |
| - Endeudamiento Público e Incremento de Otros Pasivos        | 0,00                                       | 0,00  | 0,00                              |
| Deuda Pública y Préstamos                                    | 0,00                                       | 0,00  | 0,00                              |
| Incremento de Otros Pasivos                                  | 0,00                                       | 0,00  | 0,00                              |
| Incremento de Provisiones                                    | 0,00                                       | 0,00  | 0,00                              |
| Incremento de Pasivos Diferidos                              | 0,00                                       | 0,00  | 0,00                              |
| Incremento por Pasivos no contabilizados                     | 0,00                                       | 0,00  | 0,00                              |
| Incremento de Fondos de Terceros                             | 0,00                                       | 0,00  | 0,00                              |
| Deuda Exigible   | 0,00                                       | 0,00  | 0,00                              |
| Otros Pasivos  | 0,00                                       | 0,00  | 0,00                              |
| - Incremento del Patrimonio                                  | 0,00                                       | 0,00  | 0,00                              |
| - Desafectación de Deuda Exigible                            | 0,00                                       | 0,00  | 0,00                              |
| Otros - A.R.E.A.   | 0,00                                       | 0,00  | 0,00                              |
| X- APLICACIONES FINANCIERAS                                  | 0,00                                       | 0,00  | 0,00                              |
| - Inversión Financiera                                       | 0,00                                       | 0,00  | 0,00                              |
| - Incremento de Disponibilidades                             | 0,00                                       | 0,00  | 0,00                              |
| - Incremento de Inversiones Financieras Temporarias          | 0,00                                       | 0,00  | 0,00                              |
| - Títulos, Valores y Aportes Capital                         | 0,00                                       | 0,00  | 0,00                              |
| - Transferencias a Cobrar                                    | 0,00                                       | 0,00  | 0,00                              |
| - Incremento de Otros Activos Financieros                    | 0,00                                       | 0,00  | 0,00                              |
| - Amortización de Deudas y Disminución de Otros Pasivos      | 0,00                                       | 0,00  | 0,00                              |
| Deuda Pública y Préstamos                                    | 0,00                                       | 0,00  | 0,00                              |
| Disminución de Otros Pasivos                                 | 0,00                                       | 0,00  | 0,00                              |
| Disminución de Pasivos Diferidos                             | 0,00                                       | 0,00  | 0,00                              |
| Pago de Deuda Exigible                                       | 0,00                                       | 0,00  | 0,00                              |
| Desafectación de Deuda Exigible                              | 0,00                                       | 0,00  | 0,00                              |
| Fondos de Terceros   | 0,00                                       | 0,00  | 0,00                              |
| Otros  | 0,00                                       | 0,00  | 0,00                              |
| - Cancelación de Otros Pasivos                               | 0,00                                       | 0,00  | 0,00                              |
| - Disminución del Patrimonio                                 | 0,00                                       | 0,00  | 0,00                              |
| A.R.E.A.   | 0,00                                       | 0,00  | 0,00                              |
| Otros  | 0,00                                       | 0,00  | 0,00                              |


FIRMA


FIRMA

FIRMA

Se certifica que se ha tenido a la vista la documentación de respaldo.

  
CRISTINA GARCÍA DE BARALLE  
DIRECTORA AREA  
CONTABILIDAD DE PRESUPUESTO

  
LIC. JORGE FUSHIMI  
DIRECTOR GENERAL CONTABILIDAD Y FINANZAS  
UNIVERSIDAD NACIONAL DE CORDOBA

  
LIC. JORGE F. MERESHIAN  
SECRETARIO DE ADMINISTRACION  
Universidad Nacional de Córdoba





DENOMINACION: UNIVERSIDAD NACIONAL DE CORDOBA  
ENTIDAD NRO: 810  
FUENTE DE FINANCIAMIENTO: 14

|  |   | - En Pesos -                                 |                                  |  |
|--|---|--|----------------------------------|--|
| CONCEPTO   | RECAUDADO/<br>DEVENGADO<br>PRESUPUESTARIO | RECAUDADO/<br>DEVENGADO<br>NO PRESUPUESTARIO | RECAUDADO/<br>DEVENGADO<br>TOTAL |  |
| <b>I - INGRESOS CORRIENTES</b>                               |   |  |                                  |  |
| - Ingresos no Tributarios                                    | 328.967,64                                | 0,00   | 328.967,64                       |  |
| - Ventas de Bs. y Serv. de las Adm. Pub.                     | 0,00                                      | 0,00   | 0,00                             |  |
| - Rentas de la Propiedad                                     | 0,00                                      | 0,00   | 0,00                             |  |
| - Transferencias Corrientes                                  | 328.967,64                                | 0,00   | 328.967,64                       |  |
| Del Sector Privado   |   |  |                                  |  |
| Del Sector Público   | 328.967,64                                | 0,00   | 328.967,64                       |  |
| De la Administración Nacional                                | 328.967,64                                | 0,00   | 328.967,64                       |  |
| Del Tesoro Nacional  | 0,00                                      | 0,00   | 0,00                             |  |
| De Crédito Externo   | 0,00                                      | 0,00   | 0,00                             |  |
| Otras Fuentes de Financiamiento                              | 0,00                                      | 0,00   | 0,00                             |  |
| Del Sector Público Empresarial                               | 328.967,64                                | 0,00   | 328.967,64                       |  |
| De provincias y municipios                                   | 0,00                                      | 0,00   | 0,00                             |  |
| Del Sector externo   | 0,00                                      | 0,00   | 0,00                             |  |
| - Otros  | 0,00                                      | 0,00   | 0,00                             |  |
| <b>II - GASTOS CORRIENTES</b>                                |   |  |                                  |  |
| - Gastos de Consumo  | 213.356,61                                | 0,00   | 213.356,61                       |  |
| Remuneraciones   | 213.356,61                                | 0,00   | 213.356,61                       |  |
| Bienes y Servicios   | 12.442,35                                 | 0,00   | 12.442,35                        |  |
| Variación de Existencias                                     | 199.914,26                                | 0,00   | 199.914,26                       |  |
| Depreciaciones y Amortizaciones                              | 0,00                                      | 0,00   | 0,00                             |  |
| Otros Gastos   | 0,00                                      | 0,00   | 0,00                             |  |
| - Rentas de la Propiedad                                     | 0,00                                      | 0,00   | 0,00                             |  |
| Intereses  | 0,00                                      | 0,00   | 0,00                             |  |
| Otras Rentas   | 0,00                                      | 0,00   | 0,00                             |  |
| - Otros Gastos Corrientes                                    | 0,00                                      | 0,00   | 0,00                             |  |
| - Transferencias Corrientes                                  | 0,00                                      | 0,00   | 0,00                             |  |
| Al Sector Privado  | 1.000,00                                  | 0,00   | 1.000,00                         |  |
| Al Sector Público  | 1.000,00                                  | 0,00   | 1.000,00                         |  |
| Al Sector Externo  | 0,00                                      | 0,00   | 0,00                             |  |
| <b>III - RESULTADO ECONÓMICO (I-II)</b>                      | <b>115.611,03</b>                         | <b>0,00</b>                                  | <b>115.611,03</b>                |  |
| <b>IV - RECURSOS DE CAPITAL</b>                              |   |  |                                  |  |
| - Recursos Propios de Capital                                | 0,00                                      | 0,00   | 0,00                             |  |
| Ventas de Activos  | 0,00                                      | 0,00   | 0,00                             |  |
| Disminución de Existencias                                   | 0,00                                      | 0,00   | 0,00                             |  |
| Incremento de las Depreciaciones y Amortizaciones Acumuladas | 0,00                                      | 0,00   | 0,00                             |  |
| - Transferencias de Capital                                  | 0,00                                      | 0,00   | 0,00                             |  |
| Del Sector Privado   |   |  |                                  |  |
| Del Sector Público   | 0,00                                      | 0,00   | 0,00                             |  |
| De la Administración Nacional                                |   |  |                                  |  |
| Del Sector Público Empresarial                               |   |  |                                  |  |
| De provincias y municipios                                   |   |  |                                  |  |
| Del Sector externo   | 0,00                                      | 0,00   | 0,00                             |  |
| - Disminución de la Inv. Financiera                          | 0,00                                      | 0,00   | 0,00                             |  |
| - Venta de Acciones y Participaciones de Capital             | 0,00                                      | 0,00   | 0,00                             |  |
| <b>V - GASTOS DE CAPITAL</b>                                 |   |  |                                  |  |
| - Inversión Real Directa                                     | 15.750,00                                 | 0,00   | 15.750,00                        |  |
| Incremento de Existencias                                    | 15.750,00                                 | 0,00   | 15.750,00                        |  |
| Otras Inversiones Reales Directas                            | 0,00                                      | 0,00   | 0,00                             |  |
| - Transferencias de Capital                                  | 15.750,00                                 | 0,00   | 15.750,00                        |  |
| Al Sector Privado  | 0,00                                      | 0,00   | 0,00                             |  |
| Al Sector Público  | 0,00                                      | 0,00   | 0,00                             |  |
| Al Sector Externo  | 0,00                                      | 0,00   | 0,00                             |  |
| - Inversión Financiera                                       | 0,00                                      | 0,00   | 0,00                             |  |
| <b>VI - TOTAL RECURSOS (I+IV)</b>                            | <b>328.967,64</b>                         | <b>0,00</b>                                  | <b>328.967,64</b>                |  |
| <b>VII - TOTAL GASTOS (II+V)</b>                             | <b>229.106,61</b>                         | <b>0,00</b>                                  | <b>229.106,61</b>                |  |
| <b>VIII - RESULTADO FINANCIERO</b>                           | <b>99.861,03</b>                          | <b>0,00</b>                                  | <b>99.861,03</b>                 |  |
| <b>IX - FUENTES FINANCIERAS</b>                              |   |  |                                  |  |
| - Disminución de la Inv. Financiera                          | 0,00                                      | 0,00   | 0,00                             |  |
| - Disminución de Disponibilidades                            | 0,00                                      | 0,00   | 0,00                             |  |
| - Disminución de las Inversiones Financieras Temporarias     | 0,00                                      | 0,00   | 0,00                             |  |
| - Venta de Títulos y Valores                                 | 0,00                                      | 0,00   | 0,00                             |  |
| - Disminución de Otros Activos Financieros                   | 0,00                                      | 0,00   | 0,00                             |  |
| - Endeudamiento Público e Incremento de Otros Pasivos        | 0,00                                      | 0,00   | 0,00                             |  |
| Deuda Pública y Préstamos                                    | 0,00                                      | 0,00   | 0,00                             |  |
| Incremento de Otros Pasivos                                  | 0,00                                      | 0,00   | 0,00                             |  |
| Incremento de Provisiones                                    | 0,00                                      | 0,00   | 0,00                             |  |
| Incremento de Pasivos Diferidos                              | 0,00                                      | 0,00   | 0,00                             |  |
| Incremento por Pasivos no contabilizados                     | 0,00                                      | 0,00   | 0,00                             |  |
| Incremento de Fondos de Terceros                             | 0,00                                      | 0,00   | 0,00                             |  |
| Deuda Exigible   | 0,00                                      | 0,00   | 0,00                             |  |
| Otros Pasivos  | 0,00                                      | 0,00   | 0,00                             |  |
| - Incremento del Patrimonio                                  | 0,00                                      | 0,00   | 0,00                             |  |
| Desafectación de Deuda Exigible                              | 0,00                                      | 0,00   | 0,00                             |  |
| Otros - A.R.E.A.   | 0,00                                      | 0,00   | 0,00                             |  |
| <b>X - APLICACIONES FINANCIERAS</b>                          |   |  |                                  |  |
| - Inversión Financiera                                       | 0,00                                      | 0,00   | 0,00                             |  |
| - Incremento de Disponibilidades                             | 0,00                                      | 0,00   | 0,00                             |  |
| - Incremento de Inversiones Financieras Temporarias          | 0,00                                      | 0,00   | 0,00                             |  |
| - Títulos, Valores y Aportes Capital                         | 0,00                                      | 0,00   | 0,00                             |  |
| - Transferencias a Cobrar                                    | 0,00                                      | 0,00   | 0,00                             |  |
| - Incremento de Otros Activos Financieros                    | 0,00                                      | 0,00   | 0,00                             |  |
| - Amortización de Deudas y Disminución de Otros Pasivos      | 0,00                                      | 0,00   | 0,00                             |  |
| Deuda Pública y Préstamos                                    | 0,00                                      | 0,00   | 0,00                             |  |
| Disminución de Otros Pasivos                                 | 0,00                                      | 0,00   | 0,00                             |  |
| Disminución de Pasivos Diferidos                             | 0,00                                      | 0,00   | 0,00                             |  |
| Pago de Deuda Exigible                                       | 0,00                                      | 0,00   | 0,00                             |  |
| Desafectación de Deuda Exigible                              | 0,00                                      | 0,00   | 0,00                             |  |
| Fondos de Terceros   | 0,00                                      | 0,00   | 0,00                             |  |
| Otros  | 0,00                                      | 0,00   | 0,00                             |  |
| - Cancelación de Otros Pasivos                               | 0,00                                      | 0,00   | 0,00                             |  |
| - Disminución del Patrimonio                                 | 0,00                                      | 0,00   | 0,00                             |  |
| A.R.E.A.   | 0,00                                      | 0,00   | 0,00                             |  |
| Otros  | 0,00                                      | 0,00   | 0,00                             |  |

FIRMA  
Se certifica que se ha tenido a la vista la documentación de respaldo.

**CRISTINA GARCIA LO BARALLE**  
DIRECTORA AREA  
CONTABILIDAD DE PRESUPUESTO

FIRMA  
**LIC. JORGE FUSHIMI**  
DIRECTOR GENERAL CONTABILIDAD Y FINANZAS  
UNIVERSIDAD NACIONAL DE CORDOBA

FIRMA  
**LIC. JORGE B. MERESHIAN**  
SECRETARIO DE ADMINISTRACION  
Universidad Nacional de Córdoba



CUENTA AHORRO-INVERSION-FINANCIAMIENTO  
UNIVERSIDADES NACIONALES  
AL: 31/12/2006

CUADRO 10.1





DENOMINACIÓN: UNIVERSIDAD NACIONAL DE CORDOBA  
ENTIDAD NRO: 810  
FUENTE DE FINANCIAMIENTO: 16


- En Pesos -

| CONCEPTO   | RECAUDADO/<br>DEVENGADO<br>PRESUPUESTARIO | RECAUDADO/<br>DEVENGADO<br>NO PRESUPUESTARIO | RECAUDADO/<br>DEVENGADO<br>TOTAL |
|--|---|--|----------------------------------|
| I - INGRESOS CORRIENTES                                      | 0,00                                      | 0,00   | 0,00                             |
| - Ingresos no Tributarios                                    | 0,00                                      | 0,00   | 0,00                             |
| - Ventas de Bs. y Serv. de las Adm. Pub.                     | 0,00                                      | 0,00   | 0,00                             |
| - Rentas de la Propiedad                                     | 0,00                                      | 0,00   | 0,00                             |
| - Transferencias Corrientes                                  | 0,00                                      | 0,00   | 0,00                             |
| Del Sector Privado   | 0,00                                      | 0,00   | 0,00                             |
| Del Sector Público   | 0,00                                      | 0,00   | 0,00                             |
| De la Administración Nacional                                | 0,00                                      | 0,00   | 0,00                             |
| Del Tesoro Nacional  | 0,00                                      | 0,00   | 0,00                             |
| De Crédito Externo   | 0,00                                      | 0,00   | 0,00                             |
| Otras Fuentes de Financiamiento                              | 0,00                                      | 0,00   | 0,00                             |
| Del Sector Público Empresarial                               | 0,00                                      | 0,00   | 0,00                             |
| De provincias y municipios                                   | 0,00                                      | 0,00   | 0,00                             |
| Del Sector externo   | 0,00                                      | 0,00   | 0,00                             |
| Otros  | 0,00                                      | 0,00   | 0,00                             |
| II - GASTOS CORRIENTES                                       | 18.939.302,56                             | 0,00   | 18.939.302,56                    |
| - Gastos de Consumo  | 17.441.239,49                             | 0,00   | 17.441.239,49                    |
| Remuneraciones   | 4.057.951,25                              | 0,00   | 4.057.951,25                     |
| Bienes y Servicios   | 13.383.288,24                             | 0,00   | 13.383.288,24                    |
| Variación de Existencias                                     | 0,00                                      | 0,00   | 0,00                             |
| Depreciaciones y Amortizaciones                              | 0,00                                      | 0,00   | 0,00                             |
| Otros Gastos   | 0,00                                      | 0,00   | 0,00                             |
| - Rentas de la Propiedad                                     | 390,32                                    | 0,00   | 390,32                           |
| Intereses  | 0,00                                      | 0,00   | 0,00                             |
| Otras Rentas   | 390,32                                    | 0,00   | 390,32                           |
| - Otros Gastos Corrientes                                    | 0,00                                      | 0,00   | 0,00                             |
| - Transferencias Corrientes                                  | 1.497.672,75                              | 0,00   | 1.497.672,75                     |
| Al Sector Privado  | 1.497.672,75                              | 0,00   | 1.497.672,75                     |
| Al Sector Público  | 0,00                                      | 0,00   | 0,00                             |
| Al Sector Externo  | 0,00                                      | 0,00   | 0,00                             |
| III - RESULTADO ECONÓMICO (I-II)                             | -18.939.302,56                            | 0,00   | -18.939.302,56                   |
| IV - RECURSOS DE CAPITAL                                     | 0,00                                      | 0,00   | 0,00                             |
| - Recursos Propios de Capital                                | 0,00                                      | 0,00   | 0,00                             |
| Ventas de Activos  | 0,00                                      | 0,00   | 0,00                             |
| Disminución de Existencias                                   | 0,00                                      | 0,00   | 0,00                             |
| Incremento de las Depreciaciones y Amortizaciones Acumuladas | 0,00                                      | 0,00   | 0,00                             |
| - Transferencias de Capital                                  | 0,00                                      | 0,00   | 0,00                             |
| Del Sector Privado   | 0,00                                      | 0,00   | 0,00                             |
| Del Sector Público   | 0,00                                      | 0,00   | 0,00                             |
| De la Administración Nacional                                | 0,00                                      | 0,00   | 0,00                             |
| Del Sector Público Empresarial                               | 0,00                                      | 0,00   | 0,00                             |
| De provincias y municipios                                   | 0,00                                      | 0,00   | 0,00                             |
| Del Sector externo   | 0,00                                      | 0,00   | 0,00                             |
| - Disminución de la Inv. Financiera                          | 0,00                                      | 0,00   | 0,00                             |
| Venta de Acciones y Participaciones de Capital               | 0,00                                      | 0,00   | 0,00                             |
| V - GASTOS DE CAPITAL  | 12.594.782,47                             | 0,00   | 12.594.782,47                    |
| - Inversión Real Directa                                     | 12.594.782,47                             | 0,00   | 12.594.782,47                    |
| Incremento de Existencias                                    | 0,00                                      | 0,00   | 0,00                             |
| Otras Inversiones Reales Directas                            | 12.594.782,47                             | 0,00   | 12.594.782,47                    |
| - Transferencias de Capital                                  | 0,00                                      | 0,00   | 0,00                             |
| Al Sector Privado  | 0,00                                      | 0,00   | 0,00                             |
| Al Sector Público  | 0,00                                      | 0,00   | 0,00                             |
| Al Sector Externo  | 0,00                                      | 0,00   | 0,00                             |
| - Inversión Financiera                                       | 0,00                                      | 0,00   | 0,00                             |
| VI - TOTAL RECURSOS (I+IV)                                   | 0,00                                      | 0,00   | 0,00                             |
| VII - TOTAL GASTOS (II+V)                                    | 31.534.085,03                             | 0,00   | 31.534.085,03                    |
| VIII - RESULTADO FINANCIERO                                  | -31.534.085,03                            | 0,00   | -31.534.085,03                   |
| IX - FUENTES FINANCIERAS                                     | 0,00                                      | 0,00   | 0,00                             |
| - Disminución de la Inv. Financiera                          | 0,00                                      | 0,00   | 0,00                             |
| Disminución de Disponibilidades                              | 0,00                                      | 0,00   | 0,00                             |
| Disminución de las Inversiones Financieras Temporarias       | 0,00                                      | 0,00   | 0,00                             |
| Venta de Títulos y Valores                                   | 0,00                                      | 0,00   | 0,00                             |
| Disminución de Otros Activos Financieros                     | 0,00                                      | 0,00   | 0,00                             |
| - Endeudamiento Público e Incremento de Otros Pasivos        | 0,00                                      | 0,00   | 0,00                             |
| Deuda Pública y Préstamos                                    | 0,00                                      | 0,00   | 0,00                             |
| Incremento de Otros Pasivos                                  | 0,00                                      | 0,00   | 0,00                             |
| Incremento de Provisiones                                    | 0,00                                      | 0,00   | 0,00                             |
| Incremento de Pasivos Diferidos                              | 0,00                                      | 0,00   | 0,00                             |
| Incremento por Pasivos no contabilizados                     | 0,00                                      | 0,00   | 0,00                             |
| Incremento de Fondos de Terceros                             | 0,00                                      | 0,00   | 0,00                             |
| Deuda Exigible   | 0,00                                      | 0,00   | 0,00                             |
| Otros Pasivos  | 0,00                                      | 0,00   | 0,00                             |
| - Incremento del Patrimonio                                  | 0,00                                      | 0,00   | 0,00                             |
| Desafectación de Deuda Exigible                              | 0,00                                      | 0,00   | 0,00                             |
| Otros - A.R.E.A.   | 0,00                                      | 0,00   | 0,00                             |
| X - APLICACIONES FINANCIERAS                                 | 0,00                                      | 0,00   | 0,00                             |
| - Inversión Financiera                                       | 0,00                                      | 0,00   | 0,00                             |
| Incremento de Disponibilidades                               | 0,00                                      | 0,00   | 0,00                             |
| Incremento de Inversiones Financieras Temporarias            | 0,00                                      | 0,00   | 0,00                             |
| Títulos, Valores y Aportes Capital                           | 0,00                                      | 0,00   | 0,00                             |
| Transferencias a Cobrar                                      | 0,00                                      | 0,00   | 0,00                             |
| Incremento de Otros Activos Financieros                      | 0,00                                      | 0,00   | 0,00                             |
| - Amortización de Deudas y Disminución de Otros Pasivos      | 0,00                                      | 0,00   | 0,00                             |
| Deuda Pública y Préstamos                                    | 0,00                                      | 0,00   | 0,00                             |
| Disminución de Otros Pasivos                                 | 0,00                                      | 0,00   | 0,00                             |
| Disminución de Pasivos Diferidos                             | 0,00                                      | 0,00   | 0,00                             |
| Pago de Deuda Exigible                                       | 0,00                                      | 0,00   | 0,00                             |
| Desafectación de Deuda Exigible                              | 0,00                                      | 0,00   | 0,00                             |
| Fondos de Terceros   | 0,00                                      | 0,00   | 0,00                             |
| Otros  | 0,00                                      | 0,00   | 0,00                             |
| - Cancelación de Otros Pasivos                               | 0,00                                      | 0,00   | 0,00                             |
| - Disminución del Patrimonio                                 | 0,00                                      | 0,00   | 0,00                             |
| A.R.E.A.   | 0,00                                      | 0,00   | 0,00                             |
| Otros  | 0,00                                      | 0,00   | 0,00                             |

FIRMA  
Se certifica que se ha tenido a la vista la documentación de respaldo.

  
CRISTINA GARCÍA DE BARALLE  
DIRECTORA AREA  
CONTABILIDAD DE PRESUPUESTO


FIRMA  
  
LIC. JORGE FUSHIMI  
DIRECTOR GENERAL CONTABILIDAD Y FINANZAS  
UNIVERSIDAD NACIONAL DE CORDOBA

FIRMA  
  
LIC. JORGE R. MERESHIAN  
SECRETARIO DE ADMINISTRACION  
Universidad Nacional de Córdoba

CUENTA AHORRO-INVERSION-FINANCIAMIENTO  
UNIVERSIDADES NACIONALES  
AL: 31/12/2006

CUADRO 10.1

DENOMINACION: UNIVERSIDAD NACIONAL DE CORDOBA  
ENTIDAD NRO: 810  
FUENTE DE FINANCIAMIENTO: 21



|          |  | - En Pesos -                               |   |                                   |
|----------|--|--|---|-----------------------------------|
| CONCEPTO |  | RECAUDADO/<br>DEVENGADO/<br>PRESUPUESTARIO | RECAUDADO/<br>DEVENGADO/<br>NO PRESUPUESTARIO | RECAUDADO/<br>DEVENGADO/<br>TOTAL |
| I -      | INGRESOS CORRIENTES  | 821.317,65                                 | 0,00  | 821.317,65                        |
|          | - Ingresos no Tributarios                                    | 0,00                                       | 0,00  | 0,00                              |
|          | - Ventas de Bs. y Serv. de las Adm. Pub.                     | 0,00                                       | 0,00  | 0,00                              |
|          | - Rentas de la Propiedad                                     | 0,00                                       | 0,00  | 0,00                              |
|          | - Transferencias Corrientes                                  | 821.317,65                                 | 0,00  | 821.317,65                        |
|          | Del Sector Privado   | 0,00                                       | 0,00  | 0,00                              |
|          | Del Sector Público   | 821.317,65                                 | 0,00  | 821.317,65                        |
|          | De la Administración Nacional                                | 821.317,65                                 | 0,00  | 821.317,65                        |
|          | Del Tesoro Nacional  | 0,00                                       | 0,00  | 0,00                              |
|          | De Crédito Externo   | 821.317,65                                 | 0,00  | 821.317,65                        |
|          | Otras Fuentes de Financiamiento                              | 0,00                                       | 0,00  | 0,00                              |
|          | Del Sector Público Empresarial                               | 0,00                                       | 0,00  | 0,00                              |
|          | De provincias y municipios                                   | 0,00                                       | 0,00  | 0,00                              |
|          | Del Sector externo   | 0,00                                       | 0,00  | 0,00                              |
|          | - Otros  | 0,00                                       | 0,00  | 0,00                              |
| II -     | GASTOS CORRIENTES  | 695.112,15                                 | 0,00  | 695.112,15                        |
|          | - Gastos de Consumo  | 695.112,15                                 | 0,00  | 695.112,15                        |
|          | Remuneraciones   | 3.799,40                                   | 0,00  | 3.799,40                          |
|          | Bienes y Servicios   | 691.312,75                                 | 0,00  | 691.312,75                        |
|          | Variación de Existencias                                     | 0,00                                       | 0,00  | 0,00                              |
|          | Depreciaciones y Amortizaciones                              | 0,00                                       | 0,00  | 0,00                              |
|          | Otros Gastos   | 0,00                                       | 0,00  | 0,00                              |
|          | - Rentas de la Propiedad                                     | 0,00                                       | 0,00  | 0,00                              |
|          | Intereses  | 0,00                                       | 0,00  | 0,00                              |
|          | Otras Rentas   | 0,00                                       | 0,00  | 0,00                              |
|          | - Otros Gastos Corrientes                                    | 0,00                                       | 0,00  | 0,00                              |
|          | - Transferencias Corrientes                                  | 0,00                                       | 0,00  | 0,00                              |
|          | Al Sector Privado  | 0,00                                       | 0,00  | 0,00                              |
|          | Al Sector Público  | 0,00                                       | 0,00  | 0,00                              |
|          | Al Sector Externo  | 0,00                                       | 0,00  | 0,00                              |
| III -    | RESULTADO ECONÓMICO (I-II)                                   | 126.205,50                                 | 0,00  | 126.205,50                        |
| IV -     | RECURSOS DE CAPITAL  | 0,00                                       | 0,00  | 0,00                              |
|          | - Recursos Propios de Capital                                | 0,00                                       | 0,00  | 0,00                              |
|          | Ventas de Activos  | 0,00                                       | 0,00  | 0,00                              |
|          | Disminución de Existencias                                   | 0,00                                       | 0,00  | 0,00                              |
|          | Incremento de las Depreciaciones y Amortizaciones Acumuladas | 0,00                                       | 0,00  | 0,00                              |
|          | - Transferencias de Capital                                  | 0,00                                       | 0,00  | 0,00                              |
|          | Del Sector Privado   | 0,00                                       | 0,00  | 0,00                              |
|          | Del Sector Público   | 0,00                                       | 0,00  | 0,00                              |
|          | De la Administración Nacional                                | 0,00                                       | 0,00  | 0,00                              |
|          | Del Sector Público Empresarial                               | 0,00                                       | 0,00  | 0,00                              |
|          | De provincias y municipios                                   | 0,00                                       | 0,00  | 0,00                              |
|          | Del Sector externo   | 0,00                                       | 0,00  | 0,00                              |
|          | - Disminución de la Inv. Financiera                          | 0,00                                       | 0,00  | 0,00                              |
|          | Venta de Acciones y Participaciones de Capital               | 0,00                                       | 0,00  | 0,00                              |
| V -      | GASTOS DE CAPITAL  | 22.427,65                                  | 0,00  | 22.427,65                         |
|          | - Inversión Real Directa                                     | 22.427,65                                  | 0,00  | 22.427,65                         |
|          | Incremento de Existencias                                    | 0,00                                       | 0,00  | 0,00                              |
|          | Otras Inversiones Reales Directas                            | 22.427,65                                  | 0,00  | 22.427,65                         |
|          | - Transferencias de Capital                                  | 0,00                                       | 0,00  | 0,00                              |
|          | Al Sector Privado  | 0,00                                       | 0,00  | 0,00                              |
|          | Al Sector Público  | 0,00                                       | 0,00  | 0,00                              |
|          | Al Sector Externo  | 0,00                                       | 0,00  | 0,00                              |
|          | - Inversión Financiera                                       | 0,00                                       | 0,00  | 0,00                              |
| VI -     | TOTAL RECURSOS (I+IV)  | 821.317,65                                 | 0,00  | 821.317,65                        |
| VII -    | TOTAL GASTOS (II+V)  | 717.539,80                                 | 0,00  | 717.539,80                        |
| VIII -   | RESULTADO FINANCIERO   | 103.777,85                                 | 0,00  | 103.777,85                        |
| IX -     | FUENTES FINANCIERAS  | 0,00                                       | 0,00  | 0,00                              |
|          | - Disminución de la Inv. Financiera                          | 0,00                                       | 0,00  | 0,00                              |
|          | Disminución de Disponibilidades                              | 0,00                                       | 0,00  | 0,00                              |
|          | Disminución de las Inversiones Financieras Temporarias       | 0,00                                       | 0,00  | 0,00                              |
|          | Venta de Títulos y Valores                                   | 0,00                                       | 0,00  | 0,00                              |
|          | Disminución de Otros Activos Financieros                     | 0,00                                       | 0,00  | 0,00                              |
|          | - Endeudamiento Público e Incremento de Otros Pasivos        | 0,00                                       | 0,00  | 0,00                              |
|          | Deuda Pública y Préstamos                                    | 0,00                                       | 0,00  | 0,00                              |
|          | Incremento de Otros Pasivos                                  | 0,00                                       | 0,00  | 0,00                              |
|          | Incremento de Provisiones                                    | 0,00                                       | 0,00  | 0,00                              |
|          | Incremento de Pasivos Diferidos                              | 0,00                                       | 0,00  | 0,00                              |
|          | Incremento por Pasivos no contabilizados                     | 0,00                                       | 0,00  | 0,00                              |
|          | Incremento de Fondos de Terceros                             | 0,00                                       | 0,00  | 0,00                              |
|          | Deuda Exigible   | 0,00                                       | 0,00  | 0,00                              |
|          | Otros Pasivos  | 0,00                                       | 0,00  | 0,00                              |
|          | - Incremento del Patrimonio                                  | 0,00                                       | 0,00  | 0,00                              |
|          | Desafectación de Deuda Exigible                              | 0,00                                       | 0,00  | 0,00                              |
|          | Otros - A.R.E.A.   | 0,00                                       | 0,00  | 0,00                              |
| X -      | APLICACIONES FINANCIERAS                                     | 0,00                                       | 0,00  | 0,00                              |
|          | - Inversión Financiera                                       | 0,00                                       | 0,00  | 0,00                              |
|          | Incremento de Disponibilidades                               | 0,00                                       | 0,00  | 0,00                              |
|          | Incremento de Inversiones Financieras Temporarias            | 0,00                                       | 0,00  | 0,00                              |
|          | Títulos, Valores y Aportes Capital                           | 0,00                                       | 0,00  | 0,00                              |
|          | Transferencias a Cobrar                                      | 0,00                                       | 0,00  | 0,00                              |
|          | Incremento de Otros Activos Financieros                      | 0,00                                       | 0,00  | 0,00                              |
|          | - Amortización de Deudas y Disminución de Otros Pasivos      | 0,00                                       | 0,00  | 0,00                              |
|          | Deuda Pública y Préstamos                                    | 0,00                                       | 0,00  | 0,00                              |
|          | Disminución de Otros Pasivos                                 | 0,00                                       | 0,00  | 0,00                              |
|          | Disminución de Pasivos Diferidos                             | 0,00                                       | 0,00  | 0,00                              |
|          | Pago de Deuda Exigible                                       | 0,00                                       | 0,00  | 0,00                              |
|          | Desafectación de Deuda Exigible                              | 0,00                                       | 0,00  | 0,00                              |
|          | Fondos de Terceros   | 0,00                                       | 0,00  | 0,00                              |
|          | Otros  | 0,00                                       | 0,00  | 0,00                              |
|          | - Cancelación de Otros Pasivos                               | 0,00                                       | 0,00  | 0,00                              |
|          | - Disminución del Patrimonio                                 | 0,00                                       | 0,00  | 0,00                              |
|          | A.R.E.A.   | 0,00                                       | 0,00  | 0,00                              |
|          | Otros  | 0,00                                       | 0,00  | 0,00                              |

FIRMA FIRMA FIRMA  
Se certifica que se ha tenido a la vista la documentación de respaldo.

**CRISTINA GARCIA LO BARALLE**  
DIRECTORA AREA  
CONTABILIDAD DE PRESUPUESTO

**Lic. JORGE FUSHIMI**  
DIRECTOR GENERAL CONTABILIDAD Y FINANZAS  
UNIVERSIDAD NACIONAL DE CORDOBA

**Lic. JORGE R. MERESHIAN**  
SECRETARIO DE ADMINISTRACION  
Universidad Nacional de Córdoba


CUENTA AHORRO-INVERSION-FINANCIAMIENTO  
UNIVERSIDADES NACIONALES  
AL: 31/12/2006

DENOMINACION: UNIVERSIDAD NACIONAL DE CORDOBA  
ENTIDAD NRO. 810  
FUENTE DE FINANCIAMIENTO: 22




|  |   | - En Pesos -                                 |                                  |  |
|--|---|--|----------------------------------|--|
| CONCEPTO   | RECAUDADO/<br>DEVENGADO<br>PRESUPUESTARIO | RECAUDADO/<br>DEVENGADO<br>NO PRESUPUESTARIO | RECAUDADO/<br>DEVENGADO<br>TOTAL |  |
| <b>I- INGRESOS CORRIENTES</b>                                | 6.337.727,63                              | 0,00   | 6.337.727,63                     |  |
| - Ingresos no Tributarios                                    | 0,00                                      | 0,00   | 0,00                             |  |
| - Ventas de Bs. y Serv. de las Adm. Pub.                     | 0,00                                      | 0,00   | 0,00                             |  |
| - Rentas de la Propiedad                                     | 0,00                                      | 0,00   | 0,00                             |  |
| - Transferencias Corrientes                                  | 6.337.727,63                              | 0,00   | 6.337.727,63                     |  |
| Del Sector Privado   | 0,00                                      | 0,00   | 0,00                             |  |
| Del Sector Público   | 6.337.727,63                              | 0,00   | 6.337.727,63                     |  |
| De la Administración Nacional                                | 6.337.727,63                              | 0,00   | 6.337.727,63                     |  |
| Del Tesoro Nacional  | 0,00                                      | 0,00   | 0,00                             |  |
| De Crédito Externo   | 6.337.727,63                              | 0,00   | 6.337.727,63                     |  |
| Otras Fuentes de Financiamiento                              | 0,00                                      | 0,00   | 0,00                             |  |
| Del Sector Público Empresarial                               | 0,00                                      | 0,00   | 0,00                             |  |
| De provincias y municipios                                   | 0,00                                      | 0,00   | 0,00                             |  |
| Del Sector externo   | 0,00                                      | 0,00   | 0,00                             |  |
| - Otros  | 0,00                                      | 0,00   | 0,00                             |  |
| <b>II- GASTOS CORRIENTES</b>                                 | 4.737.233,51                              | 0,00   | 4.737.233,51                     |  |
| - Gastos de Consumo  | 659.405,84                                | 0,00   | 659.405,84                       |  |
| Remuneraciones   | 121.815,73                                | 0,00   | 121.815,73                       |  |
| Bienes y Servicios   | 537.590,11                                | 0,00   | 537.590,11                       |  |
| Variación de Existencias                                     | 0,00                                      | 0,00   | 0,00                             |  |
| Depreciaciones y Amortizaciones                              | 0,00                                      | 0,00   | 0,00                             |  |
| Otros Gastos   | 0,00                                      | 0,00   | 0,00                             |  |
| - Rentas de la Propiedad                                     | 0,00                                      | 0,00   | 0,00                             |  |
| Intereses  | 0,00                                      | 0,00   | 0,00                             |  |
| Otras Rentas   | 0,00                                      | 0,00   | 0,00                             |  |
| - Otros Gastos Corrientes                                    | 0,00                                      | 0,00   | 0,00                             |  |
| - Transferencias Corrientes                                  | 4.077.827,67                              | 0,00   | 4.077.827,67                     |  |
| Al Sector Privado  | 4.077.827,67                              | 0,00   | 4.077.827,67                     |  |
| Al Sector Público  | 0,00                                      | 0,00   | 0,00                             |  |
| Al Sector Externo  | 0,00                                      | 0,00   | 0,00                             |  |
| <b>III- RESULTADO ECONÓMICO (I-II)</b>                       | 1.600.494,12                              | 0,00   | 1.600.494,12                     |  |
| <b>IV- RECURSOS DE CAPITAL</b>                               | 0,00                                      | 0,00   | 0,00                             |  |
| - Recursos Propios de Capital                                | 0,00                                      | 0,00   | 0,00                             |  |
| Ventas de Activos  | 0,00                                      | 0,00   | 0,00                             |  |
| Disminución de Existencias                                   | 0,00                                      | 0,00   | 0,00                             |  |
| Incremento de las Depreciaciones y Amortizaciones Acumuladas | 0,00                                      | 0,00   | 0,00                             |  |
| - Transferencias de Capital                                  | 0,00                                      | 0,00   | 0,00                             |  |
| Del Sector Privado   | 0,00                                      | 0,00   | 0,00                             |  |
| Del Sector Público   | 0,00                                      | 0,00   | 0,00                             |  |
| De la Administración Nacional                                | 0,00                                      | 0,00   | 0,00                             |  |
| Del Sector Público Empresarial                               | 0,00                                      | 0,00   | 0,00                             |  |
| De provincias y municipios                                   | 0,00                                      | 0,00   | 0,00                             |  |
| Del Sector externo   | 0,00                                      | 0,00   | 0,00                             |  |
| - Disminución de la Inv. Financiera                          | 0,00                                      | 0,00   | 0,00                             |  |
| Venta de Acciones y Participaciones de Capital               | 0,00                                      | 0,00   | 0,00                             |  |
| <b>V- GASTOS DE CAPITAL</b>                                  | 1.955.362,97                              | 0,00   | 1.955.362,97                     |  |
| - Inversión Real Directa                                     | 1.955.362,97                              | 0,00   | 1.955.362,97                     |  |
| Incremento de Existencias                                    | 0,00                                      | 0,00   | 0,00                             |  |
| Otras Inversiones Reales Directas                            | 1.955.362,97                              | 0,00   | 1.955.362,97                     |  |
| - Transferencias de Capital                                  | 0,00                                      | 0,00   | 0,00                             |  |
| Al Sector Privado  | 0,00                                      | 0,00   | 0,00                             |  |
| Al Sector Público  | 0,00                                      | 0,00   | 0,00                             |  |
| Al Sector Externo  | 0,00                                      | 0,00   | 0,00                             |  |
| - Inversión Financiera                                       | 0,00                                      | 0,00   | 0,00                             |  |
| <b>VI- TOTAL RECURSOS (I+IV)</b>                             | 7.681.141,41                              | 0,00   | 7.681.141,41                     |  |
| <b>VII- TOTAL GASTOS (II+V)</b>                              | 6.692.596,48                              | 0,00   | 6.692.596,48                     |  |
| <b>VIII- RESULTADO FINANCIERO</b>                            | 988.544,93                                | 0,00   | 988.544,93                       |  |
| <b>IX- FUENTES FINANCIERAS</b>                               | 0,00                                      | 0,00   | 0,00                             |  |
| - Disminución de la Inv. Financiera                          | 0,00                                      | 0,00   | 0,00                             |  |
| - Disminución de Disponibilidades                            | 0,00                                      | 0,00   | 0,00                             |  |
| - Disminución de las Inversiones Financieras Temporarias     | 0,00                                      | 0,00   | 0,00                             |  |
| - Venta de Títulos y Valores                                 | 0,00                                      | 0,00   | 0,00                             |  |
| - Disminución de Otros Activos Financieros                   | 0,00                                      | 0,00   | 0,00                             |  |
| - Endeudamiento Público e Incremento de Otros Pasivos        | 0,00                                      | 0,00   | 0,00                             |  |
| Deuda Pública y Préstamos                                    | 0,00                                      | 0,00   | 0,00                             |  |
| Incremento de Otros Pasivos                                  | 0,00                                      | 0,00   | 0,00                             |  |
| Incremento de Provisiones                                    | 0,00                                      | 0,00   | 0,00                             |  |
| Incremento de Pasivos Diferidos                              | 0,00                                      | 0,00   | 0,00                             |  |
| Incremento por Pasivos no contabilizados                     | 0,00                                      | 0,00   | 0,00                             |  |
| Incremento de Fondos de Terceros                             | 0,00                                      | 0,00   | 0,00                             |  |
| Deuda Exigible   | 0,00                                      | 0,00   | 0,00                             |  |
| Otros Pasivos  | 0,00                                      | 0,00   | 0,00                             |  |
| - Incremento del Patrimonio                                  | 0,00                                      | 0,00   | 0,00                             |  |
| Desafectación de Deuda Exigible                              | 0,00                                      | 0,00   | 0,00                             |  |
| Otros - A.R.E.A.   | 0,00                                      | 0,00   | 0,00                             |  |
| <b>X- APLICACIONES FINANCIERAS</b>                           | 0,00                                      | 0,00   | 0,00                             |  |
| - Inversión Financiera                                       | 0,00                                      | 0,00   | 0,00                             |  |
| - Incremento de Disponibilidades                             | 0,00                                      | 0,00   | 0,00                             |  |
| - Incremento de Inversiones Financieras Temporarias          | 0,00                                      | 0,00   | 0,00                             |  |
| - Títulos, Valores y Aportes de Capital                      | 0,00                                      | 0,00   | 0,00                             |  |
| - Transferencias a Cobrar                                    | 0,00                                      | 0,00   | 0,00                             |  |
| - Incremento de Otros Activos Financieros                    | 0,00                                      | 0,00   | 0,00                             |  |
| - Amortización de Deudas y Disminución de Otros Pasivos      | 0,00                                      | 0,00   | 0,00                             |  |
| Deuda Pública y Préstamos                                    | 0,00                                      | 0,00   | 0,00                             |  |
| Disminución de Otros Pasivos                                 | 0,00                                      | 0,00   | 0,00                             |  |
| Disminución de Pasivos Diferidos                             | 0,00                                      | 0,00   | 0,00                             |  |
| Pago de Deuda Exigible                                       | 0,00                                      | 0,00   | 0,00                             |  |
| Desafectación de Deuda Exigible                              | 0,00                                      | 0,00   | 0,00                             |  |
| Fondos de Terceros   | 0,00                                      | 0,00   | 0,00                             |  |
| Otros  | 0,00                                      | 0,00   | 0,00                             |  |
| - Cancelación de Otros Pasivos                               | 0,00                                      | 0,00   | 0,00                             |  |
| - Disminución del Patrimonio                                 | 0,00                                      | 0,00   | 0,00                             |  |
| A.R.E.A.   | 0,00                                      | 0,00   | 0,00                             |  |
| Otros  | 0,00                                      | 0,00   | 0,00                             |  |

FIRMA  
Se certifica que se ha tenido a la vista la documentación de respaldo.

  
**CRISTINA GARCIA G. BARALLE**  
DIRECTORA AREA  
CONTABILIDAD DE PRESUPUESTO

FIRMA  
  
**LIC. JORGE FUSHIMI**  
DIRECTOR GENERAL CONTABILIDAD Y FINANZAS  
UNIVERSIDAD NACIONAL DE CORDOBA

FIRMA  
  
**Lic. JORGE H. MERESHIAN**  
SECRETARIO DE ADMINISTRACION  
Universidad Nacional de Córdoba

DENOMINACIÓN: UNIVERSIDAD NACIONAL DE CORDOBA  
ENTIDAD NRO: 810

CUADRO 10.1

CUENTA AHORRO-INVERSION-FINANCIAMIENTO  
AL: 31/12/2006

CONSOLIDADO:

- En Pesos -

| CONCEPTO   | RECAUDADO/<br>DEVENGADO<br>PRESUPUESTARIO | RECAUDADO/<br>DEVENGADO<br>NO PRESUPUESTARIO | RECAUDADO/<br>DEVENGADO<br>TOTAL |
|--|---|--|----------------------------------|
| I- INGRESOS CORRIENTES                                       | 371.294.121,63                            | 472.508,90                                   | 371.766.630,53                   |
| - Ingresos no Tributarios                                    | 16.244.459,32                             | 0,00   | 16.244.459,32                    |
| - Ventas de Bs. y Serv. de las Adm. Pub.                     | 48.488.842,74                             | 0,00   | 48.488.842,74                    |
| - Rentas de la Propiedad                                     | 626.934,04                                | 0,00   | 626.934,04                       |
| - Transferencias Corrientes                                  | 305.792.262,83                            | 0,00   | 305.792.262,83                   |
| Del Sector Privado   | 0,00                                      | 0,00   | 0,00                             |
| Del Sector Público   | 307.135.676,61                            | 0,00   | 307.135.676,61                   |
| De la Administración Nacional (ver Cuadro 10.1.1)            | 305.770.507,58                            | 0,00   | 305.770.507,58                   |
| Del Tesoro Nacional  | 296.868.428,47                            | 0,00   | 296.868.428,47                   |
| De Crédito Externo   | 7.159.045,28                              | 0,00   | 7.159.045,28                     |
| Otras Fuentes de Financiamiento                              | 1.743.033,83                              | 0,00   | 1.743.033,83                     |
| Del Sector Público Empresarial                               | 0,00                                      | 0,00   | 0,00                             |
| De provincias y municipios                                   | 21.755,25                                 | 0,00   | 21.755,25                        |
| Del Sector externo   | 0,00                                      | 0,00   | 0,00                             |
| -Otros   | 141.622,70                                | 472.508,90                                   | 614.131,60                       |
| II- GASTOS CORRIENTES  | 335.238.675,54                            | 3.822.661,50                                 | 339.061.337,04                   |
| - Gastos de Consumo  | 318.323.929,52                            | 3.819.615,56                                 | 322.143.545,08                   |
| Remuneraciones   | 264.281.542,05                            | 0,00   | 264.281.542,05                   |
| Bienes y Servicios   | 54.042.387,47                             | 0,00   | 54.042.387,47                    |
| Variación de Existencias                                     | 0,00                                      | 0,00   | 0,00                             |
| Depreciaciones y Amortizaciones                              | 0,00                                      | 3.819.615,56                                 | 3.819.615,56                     |
| Otros Gastos   | 0,00                                      | 0,00   | 0,00                             |
| - Rentas de la Propiedad                                     | 27.074,83                                 | 0,00   | 27.074,83                        |
| Intereses  | 0,00                                      | 0,00   | 0,00                             |
| Otras Rentas   | 27.074,83                                 | 0,00   | 27.074,83                        |
| - Otros Gastos Corrientes                                    | 0,00                                      | 3.045,94                                     | 3.045,94                         |
| - Transferencias Corrientes                                  | 16.887.671,19                             | 0,00   | 16.887.671,19                    |
| Al Sector Privado  | 16.887.671,19                             | 0,00   | 16.887.671,19                    |
| Al Sector Público  | 0,00                                      | 0,00   | 0,00                             |
| Al Sector Externo  | 0,00                                      | 0,00   | 0,00                             |
| III- RESULTADO ECONÓMICO (I-II)                              | 36.055.446,09                             | -3.350.152,60                                | 32.705.293,49                    |
| IV- RECURSOS DE CAPITAL                                      | 0,00                                      | 3.822.661,50                                 | 3.822.661,50                     |
| - Recursos Propios de Capital                                | 0,00                                      | 3.822.661,50                                 | 3.822.661,50                     |
| Ventas de Activos  | 0,00                                      | 93.545,62                                    | 93.545,62                        |
| Disminución de Existencias                                   | 0,00                                      | 0,00   | 0,00                             |
| Incremento de las Depreciaciones y Amortizaciones Acumuladas | 0,00                                      | 3.729.115,88                                 | 3.729.115,88                     |
| - Transferencias de Capital                                  | 0,00                                      | 0,00   | 0,00                             |
| Del Sector Privado   | 0,00                                      | 0,00   | 0,00                             |
| Del Sector Público   | 0,00                                      | 0,00   | 0,00                             |
| De la Administración Nacional                                | 0,00                                      | 0,00   | 0,00                             |
| Del Sector Público Empresarial                               | 0,00                                      | 0,00   | 0,00                             |
| De provincias y municipios                                   | 0,00                                      | 0,00   | 0,00                             |
| Del Sector externo   | 0,00                                      | 0,00   | 0,00                             |
| - Disminución de la Inv. Financiera                          | 0,00                                      | 0,00   | 0,00                             |
| - Venta de Acciones y Participaciones de Capital             | 0,00                                      | 0,00   | 0,00                             |
| V- GASTOS DE CAPITAL   | 21.219.541,32                             | 472.508,90                                   | 21.692.050,22                    |
| - Inversión Real Directa                                     | 21.219.541,32                             | 472.508,90                                   | 21.692.050,22                    |
| Incremento de Existencias                                    | 0,00                                      | 472.508,90                                   | 472.508,90                       |
| Otras Inversiones Reales Directas                            | 21.219.541,32                             | 0,00   | 21.219.541,32                    |
| - Transferencias de Capital                                  | 0,00                                      | 0,00   | 0,00                             |
| Al Sector Privado  | 0,00                                      | 0,00   | 0,00                             |
| Al Sector Público  | 0,00                                      | 0,00   | 0,00                             |
| Al Sector Externo  | 0,00                                      | 0,00   | 0,00                             |
| - Inversión Financiera                                       | 0,00                                      | 0,00   | 0,00                             |
| VI- TOTAL RECURSOS (I+IV)                                    | 371.294.121,63                            | 4.295.170,40                                 | 375.589.292,03                   |
| VII- TOTAL GASTOS (II+V)                                     | 356.458.216,86                            | 4.295.170,40                                 | 360.753.387,26                   |
| VIII- RESULTADO FINANCIERO                                   | 14.835.904,77                             | 0,00   | 14.835.904,77                    |
| IX- FUENTES FINANCIERAS                                      | 12.921.412,25                             | 27.158.261,36                                | 38.739.259,83                    |
| - Disminución de la Inv. Financiera                          | 8.651.597,55                              | 20.629.047,43                                | 29.280.644,98                    |
| - Disminución de Disponibilidades                            | 8.651.597,55                              | 0,00   | 8.651.597,55                     |
| - Disminución de las Inversiones Financieras Temporarias     | 0,00                                      | 0,00   | 0,00                             |
| - Venta de Títulos y Valores                                 | 0,00                                      | 0,00   | 0,00                             |
| - Disminución de Otros Activos Financieros                   | 0,00                                      | 20.629.047,43                                | 20.629.047,43                    |
| - Endeudamiento Público e Incremento de Otros Pasivos        | 4.269.814,70                              | 6.290.371,75                                 | 10.560.186,45                    |
| Deuda Pública y Préstamos                                    | 1.343.413,78                              | 4.461,71                                     | 1.347.875,49                     |
| Incremento de Otros Pasivos                                  | 2.926.400,92                              | 6.285.910,04                                 | 9.212.310,96                     |
| Incremento de Provisiones                                    | 0,00                                      | 0,00   | 0,00                             |
| Incremento de Pasivos Diferidos                              | 0,00                                      | 0,00   | 0,00                             |
| Incremento por Pasivos no contabilizados                     | 0,00                                      | 0,00   | 0,00                             |
| Incremento de Fondos de Terceros                             | 0,00                                      | 0,00   | 0,00                             |
| Deuda Exigible   | 0,00                                      | 0,00   | 0,00                             |
| Otros Pasivos  | 2.926.400,92                              | 6.285.910,04                                 | 9.212.310,96                     |
| - Incremento del Patrimonio                                  | 0,00                                      | 6.285.910,04                                 | 6.285.910,04                     |
| Desafectación de Deuda Exigible                              | 0,00                                      | 238.842,18                                   | 238.842,18                       |
| Otros - A.R.E.A.   | 0,00                                      | 15.500,00                                    | 15.500,00                        |
| Otros  | 0,00                                      | 223.342,18                                   | 223.342,18                       |
| X- APLICACIONES FINANCIERAS                                  | 27.757.317,02                             | 27.158.261,36                                | 54.915.578,38                    |
| - Inversión Financiera                                       | 27.757.317,02                             | 20.633.794,59                                | 48.391.111,61                    |
| Incremento de Disponibilidades                               | 0,00                                      | 18.684.940,89                                | 18.684.940,89                    |
| Incremento de Inversiones Financieras Temporarias            | 0,00                                      | 1.948.853,70                                 | 1.948.853,70                     |
| Títulos, Valores y Aportes Capital                           | 0,00                                      | 0,00   | 0,00                             |
| Transferencias a Cobrar                                      | 27.757.317,02                             | 0,00   | 27.757.317,02                    |
| Incremento de Otros Activos Financieros                      | 0,00                                      | 0,00   | 0,00                             |
| - Amortización de Deudas y Disminución de Otros Pasivos      | 0,00                                      | 6.524.466,77                                 | 6.524.466,77                     |
| Deuda Pública y Préstamos                                    | 0,00                                      | 6.524.466,77                                 | 6.524.466,77                     |
| Disminución de Otros Pasivos                                 | 0,00                                      | 0,00   | 0,00                             |
| Disminución de Pasivos Diferidos                             | 0,00                                      | 0,00   | 0,00                             |
| Pago de Deuda Exigible                                       | 0,00                                      | 6.285.624,59                                 | 6.285.624,59                     |
| Desafectación de Deuda Exigible                              | 0,00                                      | 15.500,00                                    | 15.500,00                        |
| Fondos de Terceros   | 0,00                                      | 0,00   | 0,00                             |
| Otros  | 0,00                                      | 223.342,18                                   | 223.342,18                       |
| Cancelación de Otros Pasivos                                 | 0,00                                      | 0,00   | 0,00                             |
| - Disminución del Patrimonio                                 | 0,00                                      | 0,00   | 0,00                             |
| A.R.E.A.   | 0,00                                      | 0,00   | 0,00                             |
| Otros  | 0,00                                      | 0,00   | 0,00                             |

Se certifica que se ha tenido en vista la documentación respaldante.

**CRISTINA GARCIA DE BARALLE**  
DIRECTORA AREA  
CONTABILIDAD DE PRESUPUESTO

**Lic. JORGE FUSHIMI**  
DIRECTOR GENERAL CONTABILIDAD Y FINANZAS  
UNIVERSIDAD NACIONAL DE CORDOBA

**Lic. JORGE R. MERESHIAN**  
SECRETARIO DE ADMINISTRACION  
Universidad Nacional de Córdoba

CUENTA AHORRO-INVERSIÓN-FINANCIAMIENTO  
UNIVERSIDADES NACIONALES  
TRANSFERENCIAS DE LA ADMINISTRACIÓN NACIONAL  
EJERCICIO FISCAL 2006 - INFORMACIÓN AL 31/12/2006



ENTIDAD NRO: 810

DENOMINACION: UNIVERSIDAD NACIONAL DE CORDOBA

- En pesos -

| Fuente de Financiamiento | Entidad de Procedencia |                     | N° de Norma | Entidad de Procedencia                              |
|--------------------------|------------------------|---------------------|-------------|---|
|                          | Corriente              | Capital             |             |   |
|                          | \$ 17.233.239.00       |                     | 41          | Min. Educación Ciencia y Tecnología                 |
|                          | \$ 151.507.00          |                     | 23          | SPU Min. Educación Ciencia y Tecnología             |
|                          | \$ 17.384.746.00       |                     | 126         | Min. Educación Ciencia y Tecnología                 |
|                          | \$ 18.436.291.00       |                     | 263         | Min. Educación Ciencia y Tecnología                 |
|                          | \$ 336.682.00          |                     | 270         | Min. Educación Ciencia y Tecnología                 |
|                          | \$ 60.854.00           |                     | 78          | SPU Min. Educación Ciencia y Tecnología             |
|                          | \$ 17.917.145.00       |                     | 424         | Min. Educación Ciencia y Tecnología                 |
|                          | \$ 18.243.039.00       |                     | 613         | Min. Educación Ciencia y Tecnología                 |
|                          | \$ 25.978.546.00       |                     | 729         | Min. Educación Ciencia y Tecnología                 |
|                          | \$ 2.584.644.00        |                     | 779         | Min. Educación Ciencia y Tecnología                 |
|                          | \$ 64.020.786.00       |                     | 920         | Min. Educación Ciencia y Tecnología                 |
|                          | \$ 21.908.656.00       |                     | 1406        | Min. Educación Ciencia y Tecnología                 |
|                          | \$ 21.908.656.00       |                     | 1616        | Min. Educación Ciencia y Tecnología                 |
|                          | \$ 33.689.673.00       |                     | 1752        | Min. Educación Ciencia y Tecnología                 |
|                          | \$ 2.205.461.00        |                     | 115         | Min. Educación Ciencia y Tecnología                 |
|                          | \$ 1.619.818.00        |                     | 127         | Min. Educación Ciencia y Tecnología                 |
|                          | \$ 904.665.00          |                     | 272         | Min. Educación Ciencia y Tecnología                 |
|                          | \$ 2.724.063.00        |                     | 469         | Min. Educación Ciencia y Tecnología                 |
|                          | \$ 1.578.469.00        |                     | 728         | Min. Educación Ciencia y Tecnología                 |
|                          | \$ 1.749.676.00        |                     | 791         | Min. Educación Ciencia y Tecnología                 |
|                          | \$ 4.709.472.00        |                     | 917         | Min. Educación Ciencia y Tecnología                 |
|                          | \$ 753.021.00          |                     | 1250        | Min. Educación Ciencia y Tecnología                 |
|                          | \$ 6.647.939.00        |                     | 1375        | Min. Educación Ciencia y Tecnología                 |
|                          | \$ 726.324.00          |                     | 1730        | Min. Educación Ciencia y Tecnología                 |
|                          | \$ 930.564.00          |                     | 304         | Min. Educación Ciencia y Tecnología                 |
|                          | \$ 1.300.000.00        |                     | 430         | Min. Educación Ciencia y Tecnología                 |
|                          | \$ 2.400.000.00        |                     | 1081        | Min. Educación Ciencia y Tecnología                 |
|                          | \$ 140.000.00          |                     | 8           | SPU Min. Educación Ciencia y Tecnología             |
|                          | \$ 1.373.976.00        |                     | 1739        | Min. Educación Ciencia y Tecnología                 |
|                          | \$ 64.832.00           |                     | 50          | SPU Min. Educación Ciencia y Tecnología             |
|                          | \$ 64.832.00           |                     | 68          | SPU Min. Educación Ciencia y Tecnología             |
|                          | \$ 73.934.00           |                     | 77          | SPU Min. Educación Ciencia y Tecnología             |
|                          | \$ 42.500.00           |                     | 108         | SPU Min. Educación Ciencia y Tecnología             |
|                          | \$ 84.669.00           |                     | 137         | SPU Min. Educación Ciencia y Tecnología             |
|                          | \$ 88.883.00           |                     | 169         | SPU Min. Educación Ciencia y Tecnología             |
|                          | \$ 12.798.00           |                     | 176         | SPU Min. Educación Ciencia y Tecnología             |
|                          | \$ 139.366.00          |                     | 202         | SPU Min. Educación Ciencia y Tecnología             |
|                          | \$ 49.012.00           |                     | 262         | SPU Min. Educación Ciencia y Tecnología             |
|                          | \$ 11.887.00           |                     | 15          | SPU Min. Educación Ciencia y Tecnología             |
|                          | \$ 11.275.00           |                     | 53          | SPU Min. Educación Ciencia y Tecnología             |
|                          | \$ 126.920.00          |                     | 69          | SPU Min. Educación Ciencia y Tecnología             |
|                          | \$ 20.712.00           |                     | 147         | SPU Min. Educación Ciencia y Tecnología             |
|                          | \$ 126.919.00          |                     | 148         | SPU Min. Educación Ciencia y Tecnología             |
|                          | \$ 442.291.00          |                     | 1848        | MECYT   |
|                          | \$ 170.444.00          |                     | 211         | SPU Min. Educación Ciencia y Tecnología             |
|                          | \$ 19.440.00           |                     | 200         | SPU Min. Educación Ciencia y Tecnología             |
|                          | \$ 458.508.00          |                     | 893         | Min. Educación Ciencia y Tecnología                 |
|                          | \$ 152.836.00          |                     | 1401        | Min. Educación Ciencia y Tecnología                 |
|                          | \$ 115.653.00          |                     | 27          | SPU Min. Educación Ciencia y Tecnología             |
|                          | \$ 207.961.00          |                     | 54          | SPU Min. Educación Ciencia y Tecnología             |
|                          | \$ 325.335.00          |                     | 150         | SPU Min. Educación Ciencia y Tecnología             |
|                          | \$ 520.242.00          |                     | 186         | SPU Min. Educación Ciencia y Tecnología             |
|                          | \$ 30.179.18           |                     | 31          | SPU Min. Educación Ciencia y Tecnología             |
|                          | \$ 24.000.00           |                     | 223         | SPU Min. Educación Ciencia y Tecnología             |
|                          | \$ 4.130.00            | 1789-1907           |             | CONICET   |
|                          | \$ 3.326.18            | 136-1993-1003       |             | CONICET   |
|                          | \$ 3.703.00            | 150-63-155          |             | CONICET   |
|                          | \$ 17.450.00           | 550-549-224-210-544 |             | CONICET   |
|                          | \$ 69.050.00           | 67 SPU              |             | Progr.de Centros Asoc.de Posgrados Arg.Brasil CAPES |
|                          | \$ 65.441,25           | 228                 |             | Conv.Min.Desarrollo Scial Nación                    |
|                          | \$ 187.000.00          | 232                 |             | CONAE Desarrollo Sist.Remoto Admin.Archivos         |
|                          | \$ 210.687,73          | 332                 |             | Olimpiada Arg. De Física                            |
|                          | \$ 5.000.00            | 148                 |             | SPU Min. Educación Ciencia y Tecnología             |
|                          | \$ 225.409,25          | 20                  |             | Min.Trabajo Nac.2º C.Conv.nº20                      |
|                          | \$ 12.595.00           | 1241-1242           |             | CONICET   |
|                          | \$ 70.950.00           | 276 SPU             |             | Progr.Posgr. Arg.Bras.(CAPES-SPU)FUNDAR             |
|                          | \$ 2.575.00            | 1128                |             | CONICET   |
|                          | \$ 107.083.00          | 1061                |             | Progr.Voluntariado Universitario                    |
|                          | \$ 7.800.00            | 491 SE              |             | Post Grado Pedagogía de la Formación                |
|                          | \$ 9.200.00            | 298 SE              |             | Programa Aprender Enseñando                         |
|                          | \$ 5.000.00            | 21 SPU              |             | Proy. Apoyo a la Educación Superior IV              |
|                          | \$ 5.400.00            | 29 SPU              |             | Campaña Nacional de Alfabetización Digital          |
|                          | \$ 31.337,50           | RR255/05            |             | Curso Posgrado Salud Scial.Comun.PROAPS             |
|                          | \$ 21.600.00           | 166/06              |             | CONAE   |
|                          | \$ 3.552.00            | 2064                |             | CONICET   |
|                          | \$ 2.438.00            | 81 SPU              |             | Progr.Nac. De Becas Univ.(adq.Equip.Informático)    |
|                          | \$ 1.537,38            | 38963               |             | Proy.Conservación Biodiversidad                     |
|                          | \$ 5.400.00            | 570 SE              |             | Progr.Aprender Enseñando Volunt. Univ.              |
|                          | \$ 13.121.00           | 83 SPU              |             | Progr.Voluntariado Universitario                    |
|                          | \$ 98.036.00           | 821/06              |             | Conv.MECYT Pedagogía de la Formación                |
|                          | \$ 30.878.00           | 811 SE              |             | Olimpiada Iberoamericana de Física                  |
|                          | \$ 800.000.00          | 41302               |             | Subs.Minist. de Salud y Ambiente p/ UTI             |
|                          | \$ 43.500.00           | 210 SPU             |             | Progr. De Promoción Avanzamiento de Redes           |
|                          | \$ 1.353.800.00        | 217 SPU             |             | Progr.de Seguridad                                  |
|                          | \$ 448.088.00          | 1845                |             | Proy.Mejor Enseñanza de Agronomía PROMAGRO          |
| Subtotal                 | \$ 296.868.428,47      |                     |             |   |

Tesoro Nacional

Firma **CRISTINA GARCIA DE BARALLE**  
DIRECTORA AREA  
CONTABILIDAD DE PBL. LPUB: 10

Lic. JORGE FUSHIMI  
DIRECTOR GENERAL CONTABILIDAD Y FINANZAS  
UNIVERSIDAD NACIONAL DE CORDOBA

Lic. JORGE R. MERESHIAN  
SECRETARIO DE ADMINISTRACION  
Universidad Nacional de Córdoba

CUADRO 10.1.1


CUENTA AHORRO-INVERSIÓN-FINANCIAMIENTO  
UNIVERSIDADES NACIONALES  
TRANSFERENCIAS DE LA ADMINISTRACIÓN NACIONAL  
EJERCICIO FISCAL 2006 - INFORMACIÓN AL 31/12/2006

ENTIDAD NRO: 810


DENOMINACIÓN: UNIVERSIDAD NACIONAL DE CORDOBA

- En pesos -

|                                     |                   |  |   |
|-------------------------------------|-------------------|--|---|
| Crédito Externo                     | \$ 634.935.85     | 1080                                     | Convenio Universidad de Texas Austin                |
|                                     | \$ 5.413.92       | 36694                                    | Conv. Coop.Univ.Leiden (Holanda)y UNC               |
|                                     | \$ 88.961.24      | 53953                                    | Instituto Conectividad de las Américas              |
|                                     | \$ 25.237.68      | 10376                                    | Conv.Ctro Interdepartamentale L.Galvani             |
|                                     | \$ 58.717.16      | 3627                                     | Gobierno de Corea                                   |
|                                     | \$ 8.051.80       | 990                                      | Ctro. Investigación Científica Francia              |
|                                     | \$ 232.051.25     | 35/03                                    | PICTOR 2002   |
|                                     | \$ 829.357.00     | 318/05                                   | PICT 2000 FONCYT                                    |
|                                     | \$ 249.300.00     | RR255/05                                 | Curso Posgrado Salud Scial.Comun.PROAPS             |
|                                     | \$ 1.588.71       | Arg/02/17                                | Proy. VIGI+A(Esc.Lib. de Humo)PROAPS-REM.           |
|                                     | \$ 235.507.50     | 130/01                                   | PICT 2000 FONCYT                                    |
|                                     | \$ 298.567.67     | 1976                                     | Conv.SIEMPRO-SISFAM                                 |
|                                     | \$ 81.600.06      | 764-875-1202                             | PROINDER  |
|                                     | \$ 1.060.606.71   | 117/03                                   | PICT 2002   |
|                                     | \$ 43.250.00      | RR747/06                                 | Uso Racional de Medicamentos PROAPS                 |
|                                     | \$ 18.720.00      | 44                                       | Conv.Subvención-Proy.Flora Medicinal Cba.           |
|                                     | \$ 13.567.07      | 36694                                    | Conv. Coop.Univ.Leiden (Holanda)y UNC               |
|                                     | \$ 99.518.34      | RR2003/06                                | III Curso Salud Filar y Comunitaria PROAPS          |
|                                     | \$ 139.303.00     | 349-269/04                               | PICT RED 2003                                       |
|                                     | \$ 1.349.333.00   | 266-332/04                               | PICT 2003   |
| \$ 813.748.00                       | 315/05            | PICT2004                                 |   |
| \$ 28.260.50                        | 1184/01           | PICT CONICET 2000                        |   |
| \$ 71.981.00                        | 96/06             | PICT2002/03 PICT RED 2003 PROY.286 - 327 |   |
| \$ 87.207.80                        | 355/05            | PICTOR 2004                              |   |
| \$ 684.260.02                       | 93                | FONTAR CAI                               |   |
| Subtotal                            | \$ 7.159.045.28   |  |   |
| Otras Fuentes de Financiamiento     | \$ 499.589.00     | 119                                      | Min. Educación Ciencia y Tecnología                 |
|                                     | \$ 499.589.00     | 431-778                                  | Min. Educación Ciencia y Tecnología                 |
|                                     | \$ 206.165.00     | 1401                                     | Min. Educación Ciencia y Tecnología                 |
|                                     | \$ 12.000.00      | 3059/05                                  | Conv.Min.Salud y Ambiente de la Nación              |
|                                     | \$ 35.175.19      | 486 SEC DEP                              | Gastos Org.XX Juegos Nac. Univ.                     |
|                                     | \$ 80.774.00      | 920                                      | Min. Educación Ciencia y Tecnología                 |
|                                     | \$ 80.774.00      | 1752                                     | Min. Educación Ciencia y Tecnología                 |
|                                     | \$ 9.420.00       | 322/05                                   | Conv.Minist.Solid.Gob.Pcia.Cba.Asist.Tecn.Nutr.Alim |
|                                     | \$ 15.100.00      | 278                                      | Cobro Póliza Seguro                                 |
|                                     | \$ 87.000.00      | 1950                                     | Conv.Legislatura de la Pcia. Y UNC                  |
|                                     | \$ 3.650.00       | 1301                                     | Donación Ctro.Cultural Canadá-Córdoba               |
|                                     | \$ 1.000.00       | 2181                                     | Donación Mgter.Burba p/Maratón Teatro               |
|                                     | \$ 100.334.50     | 4  | Conv.Minist.Solid.Sistema de Becas Alimentarias     |
|                                     | \$ 427.00         | 53808                                    | Póliza Seguro Vehículo Sec.Administración           |
|                                     | \$ 36.000.00      | 3098/05 RR                               | Conv.Munic.de Marcos Juarez (Conoc.Iniciales)       |
|                                     | \$ 7.000.00       | 42-06-1262                               | Subsidio. Dr.Francisco Delich                       |
|                                     | \$ 44.400.00      | 46-06-54111                              | Cobro Póliza Seguro (Camioneta Rectorado)           |
| \$ 24.636.14                        | 46-06-53966       | Acuerdo Autos UNC                        |   |
| Subtotal                            | \$ 1.743.033.83   |  |   |
| Total de la Administración Nacional | \$ 305.770.507.58 |  |   |

  
CRISTINA GARCÍA DE CARRALL  
DIRECTORA AREA  
CONTABILIDAD DE PRE. UPUN

  
Lic. JORGE FUSHIMI  
DIRECTOR GENERAL CONTABILIDAD Y FINANZAS  
UNIVERSIDAD NACIONAL DE CORDOBA

  
Lic. JORGE R. MERESHIAN  
SECRETARIO DE ADMINISTRACION  
Universidad Nacional de Córdoba



UNIVERSIDAD NACIONAL DE CORDOBA  
SECRETARIA DE ADMINISTRACION

Nota a los Estados Contables n° 2

Transferencia por \$ 23.220 - Programa 21 - Ministerio de Salud y Ambiente -  
Fuente de financiamiento 11 , no ha ingresado, razón por la cual no está incluida  
en Cuadro 10.1.1 Cuenta Ahorro Inversión Financiamiento .-

CRISTINA GARCIA de BARALLE  
DIRECTORA AREA  
CONTABILIDAD DE PRESUPUESTO

Lic. JORGE FUSHIMI  
DIRECTOR GENERAL CONTABILIDAD Y FINANZAS  
UNIVERSIDAD NACIONAL DE CORDOBA

Lic. JORGE R. MERESHIAN  
SECRETARIO DE ADMINISTRACION  
Universidad Nacional de Córdoba

ESTADO DE COMPOSICIÓN DEL CREDITO DE CIERRE  
 POR OBJETO DEL GASTO, FUENTE DE FINANCIAMIENTO Y FUNCIÓN  
 DEL 01/01/2006 AL 31/12/2006

UNIVERSIDAD NACIONAL DE CORDOBA  
 SAF N°: 810 FUNCIÓN: 1


| INCISO               | CONCEPTO                | TESORO NACIONAL             | RECURSOS PROPIOS    | RECURSOS CON AFECTACION ESPECIFICA | TRANSFERENCIAS INTERNAS     | CREDITO INTERNO             | ECONOMIAS DE EJERCICIOS ANTERIORES | TRANSFERENCIAS EXTERNAS     | CREDITO EXTERNO             | TOTAL GENERAL        |
|----------------------|-------------------------|-----------------------------|---------------------|------------------------------------|-----------------------------|-----------------------------|------------------------------------|-----------------------------|-----------------------------|----------------------|
|                      |                         | CREDITO DE CIERRE DEVENGADO | RECAUDADO           | CREDITO DE CIERRE DEVENGADO        | CREDITO DE CIERRE DEVENGADO | CREDITO DE CIERRE DEVENGADO | CREDITO DE CIERRE DEVENGADO        | CREDITO DE CIERRE DEVENGADO | CREDITO DE CIERRE DEVENGADO |                      |
| 1                    | Gastos en Personal      | 20.896.246,00               | 1.788.675,62        | 0,00                               | 0,00                        | 0,00                        | 41.968,84                          | 0,00                        | 0,00                        | 22.726.890,46        |
| 2                    | Bienes de Consumo       | 701.797,32                  | 3.071.484,02        | 0,00                               | 0,00                        | 0,00                        | 588.177,16                         | 0,00                        | 0,00                        | 4.361.458,50         |
| 3                    | Servicios no Personales | 866.064,56                  | 3.007.604,12        | 0,00                               | 0,00                        | 0,00                        | 469.571,97                         | 0,00                        | 0,00                        | 4.343.240,65         |
| 4                    | Bienes de Uso           | 782.335,23                  | 222.001,84          | 0,00                               | 0,00                        | 0,00                        | 1.122.805,59                       | 0,00                        | 0,00                        | 2.127.142,66         |
| 5                    | Transferencias          | 0,00                        | 223,44              | 0,00                               | 0,00                        | 0,00                        | 4.760,00                           | 0,00                        | 0,00                        | 4.983,44             |
|                      | - Corrientes            | 0,00                        | 223,44              | 0,00                               | 0,00                        | 0,00                        | 4.760,00                           | 0,00                        | 0,00                        | 4.983,44             |
|                      | - De Capital            | 0,00                        | 0,00                | 0,00                               | 0,00                        | 0,00                        | 0,00                               | 0,00                        | 0,00                        | 0,00                 |
| 6                    | Activos Financieros     | 0,00                        | 0,00                | 0,00                               | 0,00                        | 0,00                        | 0,00                               | 0,00                        | 0,00                        | 0,00                 |
| 7                    | Servicios de la Deuda   | 0,00                        | 0,00                | 0,00                               | 0,00                        | 0,00                        | 0,00                               | 0,00                        | 0,00                        | 0,00                 |
| 8                    | Otros Gastos            | 0,00                        | 0,00                | 0,00                               | 0,00                        | 0,00                        | 0,00                               | 0,00                        | 0,00                        | 0,00                 |
| 9                    | Gastos Figurativos      | 0,00                        | 0,00                | 0,00                               | 0,00                        | 0,00                        | 0,00                               | 0,00                        | 0,00                        | 0,00                 |
| <b>TOTAL GENERAL</b> |                         | <b>23.246.443,11</b>        | <b>8.089.989,04</b> | <b>0,00</b>                        | <b>0,00</b>                 | <b>0,00</b>                 | <b>2.227.283,56</b>                | <b>0,00</b>                 | <b>0,00</b>                 | <b>33.563.715,71</b> |

Se certifica que se ha tenido a la vista la documentación de respaldo.

FIRMA

FIRMA


FIRMA



CRISTINA GARCIA de BARALLE  
 DIRECTORA AREA  
 CONTABILIDAD DE PRESUPUESTO



LIC. JORGE FUSHIMI  
 DIRECTOR GENERAL CONTABILIDAD Y FINANZAS  
 UNIVERSIDAD NACIONAL DE CORDOBA



Lic. JORGE R. NERESHIAN  
 SECRETARIO DE ADMINISTRACION  
 Universidad Nacional de Córdoba





ESTADO DE COMPOSICIÓN DEL CREDITO DE CIERRE  
 POR OBJETO DEL GASTO, FUENTE DE FINANCIAMIENTO Y FUNCIÓN  
 DEL 01/01/2006 AL 31/12/2006

UNIVERSIDAD NACIONAL DE CORDOBA

SAF N°: 810 FUNCIÓN: 4

| INCISO               | CONCEPTO                | TESORO NACIONAL             | RECURSOS PROPIOS     | RECURSOS CON AFECTACION ESPECIFICA | TRANSFERENCIAS INTERNAS     | CREDITO INTERNO             | ECONOMIAS DE EJERCICIOS ANTERIORES | TRANSFERENCIAS EXTERNAS     | CREDITO EXTERNO             | TOTAL GENERAL         |
|----------------------|-------------------------|-----------------------------|----------------------|------------------------------------|-----------------------------|-----------------------------|------------------------------------|-----------------------------|-----------------------------|-----------------------|
|                      |                         | CREDITO DE CIERRE DEVENGADO | RECAUDADO            | CREDITO DE CIERRE DEVENGADO        | CREDITO DE CIERRE DEVENGADO | CREDITO DE CIERRE DEVENGADO | CREDITO DE CIERRE DEVENGADO        | CREDITO DE CIERRE DEVENGADO | CREDITO DE CIERRE DEVENGADO |                       |
| 1                    | Gastos en Personal      | 224.289.441,75              | 11.500.389,72        | 1.366.891,00                       | 12.691,58                   | 0,00                        | 4.586.487,60                       | 3.799,40                    | 6.286,37                    | 241.765.987,42        |
| 2                    | Bienes de Consumo       | 6.140.635,31                | 21.021.907,75        | 9.533,49                           | 129.353,51                  | 0,00                        | 8.023.016,77                       | 280.786,85                  | 944.160,60                  | 36.549.394,28         |
| 3                    | Servicios no Personales | 11.344.658,78               | 14.188.130,06        | 35.344,09                          | 124.039,46                  | 0,00                        | 8.625.447,58                       | 583.575,64                  | 436.240,73                  | 35.337.486,34         |
| 4                    | Bienes de Uso           | 15.079.384,89               | 6.301.945,31         | 2.297,61                           | 59.760,00                   | 0,00                        | 14.280.962,99                      | 22.427,65                   | 1.968.463,32                | 37.715.241,77         |
| 5                    | Transferencias          | 1.689.925,62                | 463.611,18           | 0,00                               | 263,09                      | 0,00                        | 595.247,76                         | 0,00                        | 398.791,66                  | 3.147.839,31          |
|                      | - Corrientes            | 1.689.925,62                | 463.611,18           | 0,00                               | 263,09                      | 0,00                        | 595.247,76                         | 0,00                        | 398.791,66                  | 3.147.839,31          |
|                      | - De Capital            | 0,00                        | 0,00                 | 0,00                               | 0,00                        | 0,00                        | 0,00                               | 0,00                        | 0,00                        | 0,00                  |
| 6                    | Activos Financieros     | 0,00                        | 0,00                 | 0,00                               | 0,00                        | 0,00                        | 0,00                               | 0,00                        | 0,00                        | 0,00                  |
| 7                    | Servicios de la Deuda   | 0,00                        | 0,00                 | 0,00                               | 0,00                        | 0,00                        | 0,00                               | 0,00                        | 0,00                        | 0,00                  |
| 8                    | Otros Costos            | 0,00                        | 0,00                 | 0,00                               | 0,00                        | 0,00                        | 0,00                               | 0,00                        | 0,00                        | 0,00                  |
| 9                    | Gastos Figurativos      | 0,00                        | 0,00                 | 0,00                               | 0,00                        | 0,00                        | 0,00                               | 0,00                        | 0,00                        | 0,00                  |
| <b>TOTAL GENERAL</b> |                         | <b>258.544.046,35</b>       | <b>53.475.984,02</b> | <b>1.414.066,19</b>                | <b>326.107,64</b>           | <b>0,00</b>                 | <b>36.111.162,70</b>               | <b>890.589,54</b>           | <b>3.753.992,68</b>         | <b>354.515.949,12</b> |

Se certifica que se ha tenido a la vista la documentación de respaldo.

FIRMA

FIRMA

FIRMA

CRISTINA GARCIA de BARALLE  
 DIRECTORA AREA  
 CONTABILIDAD DE PRESUPUESTO

Lic. JORGE FUSHIMI  
 DIRECTOR GENERAL CONTABILIDAD Y FINANZAS  
 UNIVERSIDAD NACIONAL DE CORDOBA

Lic. JORGE R. MERESHIAN  
 SECRETARIO DE ADMINISTRACION  
 Universidad Nacional de Córdoba



ESTADO DE COMPOSICIÓN DEL CREDITO DE CIERRE  
 POR OBJETO DEL GASTO, FUENTE DE FINANCIAMIENTO Y FUNCIÓN  
 DEL 01/01/2006 AL 31/12/2006

UNIVERSIDAD NACIONAL DE CORDOBA

SAF N°: 810 FUNCIÓN: 5


| INCISO               | CONCEPTO                | TESORO NACIONAL             | RECURSOS PROPIOS    | RECURSOS CON AFECTACION ESPECIFICA | TRANSFERENCIAS INTERNAS     | CREDITO INTERNO             | ECONOMIAS DE EJERCICIOS ANTERIORES | TRANSFERENCIAS EXTERNAS     | CREDITO EXTERNO             | TOTAL GENERAL        |
|----------------------|-------------------------|-----------------------------|---------------------|------------------------------------|-----------------------------|-----------------------------|------------------------------------|-----------------------------|-----------------------------|----------------------|
|                      |                         | CREDITO DE CIERRE DEVENGADO | RECAUDADO           | CREDITO DE CIERRE DEVENGADO        | CREDITO DE CIERRE DEVENGADO | CREDITO DE CIERRE DEVENGADO | CREDITO DE CIERRE DEVENGADO        | CREDITO DE CIERRE DEVENGADO | CREDITO DE CIERRE DEVENGADO |                      |
| 1                    | Gastos en Personal      | 3.348.305,91                | 10.235,67           | 0,00                               | 0,00                        | 0,00                        | 81.221,73                          | 0,00                        | 117.407,92                  | 3.557.171,23         |
| 2                    | Bienes de Consumo       | 249.959,24                  | 745.984,57          | 0,00                               | 1.092,30                    | 0,00                        | 262.076,85                         | 30.057,01                   | 2.321.751,94                | 3.610.921,91         |
| 3                    | Servicios no Personales | 479.145,31                  | 1.762.991,75        | 0,00                               | 377,70                      | 0,00                        | 439.719,68                         | 25.127,41                   | 10.286,98                   | 2.717.588,83         |
| 4                    | Bienes de Uso           | 42.923,41                   | 42.941,03           | 0,00                               | 390,00                      | 0,00                        | 18.253,47                          | 0,00                        | 1.482,98                    | 105.990,89           |
| 5                    | Transferencias          | 10.957.605,14               | 1.395.547,97        | 0,00                               | 1.000,00                    | 0,00                        | 1.387.746,43                       | 0,00                        | 3.679.036,01                | 17.420.935,55        |
|                      | - Corrientes            | 10.957.605,14               | 1.395.547,97        | 0,00                               | 1.000,00                    | 0,00                        | 1.348.677,39                       | 0,00                        | 3.679.036,01                | 17.381.866,51        |
|                      | - De Capital            | 0,00                        | 0,00                | 0,00                               | 0,00                        | 0,00                        | 39.069,04                          | 0,00                        | 0,00                        | 39.069,04            |
| 6                    | Activos Financieros     | 0,00                        | 0,00                | 0,00                               | 0,00                        | 0,00                        | 0,00                               | 0,00                        | 0,00                        | 0,00                 |
| 7                    | Servicios de la Deuda   | 0,00                        | 0,00                | 0,00                               | 0,00                        | 0,00                        | 0,00                               | 0,00                        | 0,00                        | 0,00                 |
| 8                    | Otros Gastos            | 0,00                        | 0,00                | 0,00                               | 0,00                        | 0,00                        | 0,00                               | 0,00                        | 0,00                        | 0,00                 |
| 9                    | Gastos Figurativos      | 0,00                        | 0,00                | 0,00                               | 0,00                        | 0,00                        | 0,00                               | 0,00                        | 0,00                        | 0,00                 |
| <b>TOTAL GENERAL</b> |                         | <b>15.077.939,01</b>        | <b>3.957.640,99</b> | <b>0,00</b>                        | <b>2.860,00</b>             | <b>0,00</b>                 | <b>2.189.018,16</b>                | <b>55.184,42</b>            | <b>6.129.965,83</b>         | <b>27.412.608,41</b> |


Se certifica que se ha tenido a la vista la documentación de respaldo.


FIRMA

FIRMA

FIRMA

  
 CRISTINA GARCIA DE BARALLE  
 DIRECTORA AREA  
 CONTABILIDAD DE PRESUPUESTO

  
 LIC. JORGE FUSHIMI  
 DIRECTOR GENERAL CONTABILIDAD Y FINANZAS  
 UNIVERSIDAD NACIONAL DE CORDOBA

  
 LIC. JORGE R. BERESHIAN  
 SECRETARIO DE ADMINISTRACION  
 Universidad Nacional de Córdoba



ESTADO DE COMPOSICIÓN DEL CREDITO DE CIERRE  
 POR OBJETO DEL GASTO, FUENTE DE FINANCIAMIENTO Y FUNCIÓN  
 DEL 01/01/2006 AL 31/12/2006

UNIVERSIDAD NACIONAL DE CORDOBA  
 SAF NRO. 810  
 CONSOLIDADO


| INCISO        | CONCEPTO                | TESORO NACIONAL             | RECURSOS PROPIOS | RECURSOS CON AFECTACION ESPECIFICA | TRANSFERENCIAS INTERNAS     | CREDITO INTERNO             | ECONOMÍAS DE EJERCICIOS ANTERIORES | TRANSFERENCIAS EXTERNAS     | CREDITO EXTERNO             | TOTAL GENERAL  |
|---------------|-------------------------|-----------------------------|------------------|------------------------------------|-----------------------------|-----------------------------|------------------------------------|-----------------------------|-----------------------------|----------------|
|               |                         | CREDITO DE CIERRE DEVENGADO | RECAUDADO        | CREDITO DE CIERRE DEVENGADO        | CREDITO DE CIERRE DEVENGADO | CREDITO DE CIERRE DEVENGADO | CREDITO DE CIERRE DEVENGADO        | CREDITO DE CIERRE DEVENGADO | CREDITO DE CIERRE DEVENGADO |                |
| 1             | Gastos en Personal      | 248.533.993,66              | 13.299.301,01    | 1.366.891,00                       | 12.691,58                   | 0,00                        | 4.709.678,17                       | 3.799,40                    | 123.694,29                  | 268.050.049,11 |
| 2             | Bienes de Consumo       | 7.092.391,87                | 24.839.376,34    | 9.533,49                           | 130.445,81                  | 0,00                        | 8.873.270,78                       | 310.843,86                  | 3.265.912,54                | 44.521.774,69  |
| 3             | Servicios no Personales | 12.689.868,65               | 18.958.665,93    | 35.344,09                          | 124.417,16                  | 0,00                        | 9.534.739,23                       | 608.703,05                  | 446.377,71                  | 42.398.315,82  |
| 4             | Bienes de Uso           | 15.904.643,53               | 6.566.888,18     | 2.297,61                           | 60.150,00                   | 0,00                        | 15.422.022,05                      | 22.427,65                   | 1.969.946,30                | 39.948.375,32  |
| 5             | Transferencias          | 12.647.530,76               | 1.859.382,59     | 0,00                               | 1.263,09                    | 0,00                        | 1.987.754,19                       | 0,00                        | 4.077.827,67                | 20.573.758,30  |
|               | - Corrientes            | 12.647.530,76               | 1.859.382,59     | 0,00                               | 1.263,09                    | 0,00                        | 1.948.685,15                       | 0,00                        | 4.077.827,67                | 20.534.689,26  |
|               | - De Capital            | 0,00                        | 0,00             | 0,00                               | 0,00                        | 0,00                        | 39.069,04                          | 0,00                        | 0,00                        | 39.069,04      |
| 6             | Activos Financieros     | 0,00                        | 0,00             | 0,00                               | 0,00                        | 0,00                        | 0,00                               | 0,00                        | 0,00                        | 0,00           |
| 7             | Servicios de la Deuda   | 0,00                        | 0,00             | 0,00                               | 0,00                        | 0,00                        | 0,00                               | 0,00                        | 0,00                        | 0,00           |
| 8             | Otros Gastos            | 0,00                        | 0,00             | 0,00                               | 0,00                        | 0,00                        | 0,00                               | 0,00                        | 0,00                        | 0,00           |
| 9             | Gastos Figurativos      | 0,00                        | 0,00             | 0,00                               | 0,00                        | 0,00                        | 0,00                               | 0,00                        | 0,00                        | 0,00           |
| TOTAL GENERAL |                         | 296.868.428,47              | 65.523.614,05    | 1.414.066,19                       | 328.967,64                  | 0,00                        | 40.527.464,42                      | 945.773,96                  | 9.883.958,51                | 415.492.273,24 |


Se certifica que se ha tenido a la vista la documentación de respaldo.


FIRMA

FIRMA

FIRMA

  
 CRISTINA GARCIA DE BARALLE  
 DIRECTORA AREA  
 CONTABILIDAD DE PRESUPUESTO

  
 Lic. JORGE FUSHIMI  
 DIRECTOR GENERAL CONTABILIDAD Y FINANZAS  
 UNIVERSIDAD NACIONAL DE CORDOBA

  
 Lic. JORGE R. MERESHJIAN  
 SECRETARIO DE ADMINISTRACION  
 Universidad Nacional de Córdoba





ESTADO DE EJECUCIÓN PRESUPUESTARIA DE GASTOS  
 POR INCISO, FUENTE DE FINANCIAMIENTO Y FUNCIÓN  
 DEL 01/01/2008 AL 31/12/2008

(continuación)


UNIVERSIDAD NACIONAL DE CORDOBA


SAF N°: 810 FUNCIÓN: 1

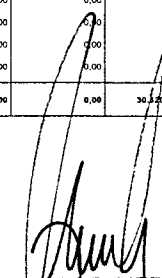
-En Pesos-

| INCISO | CONCEPTO                                    | SUBTOTAL INTERNO     |                      |                      | TRANSFERENCIAS EXTERNAS |             |             | CRÉDITO EXTERNO |             |             | SUBTOTAL EXTERNO |             |             | TOTAL GENERAL        |                      |                      |
|--------|---|----------------------|----------------------|----------------------|-------------------------|-------------|-------------|-----------------|-------------|-------------|------------------|-------------|-------------|----------------------|----------------------|----------------------|
|        |   | COMPROMISO           | DEVENGADO            | PAGADO               | COMPROMISO              | DEVENGADO   | PAGADO      | COMPROMISO      | DEVENGADO   | PAGADO      | COMPROMISO       | DEVENGADO   | PAGADO      | COMPROMISO           | DEVENGADO            | PAGADO               |
| 1      | Gastos en Personal                          | 22.254.844,11        | 22.254.844,11        | 22.254.844,11        | 0,00                    | 0,00        | 0,00        | 0,00            | 0,00        | 0,00        | 0,00             | 0,00        | 0,00        | 22.254.844,11        | 22.254.844,11        | 22.254.844,11        |
|        | - Personal Permanente                       | 20.429.829,80        | 20.429.829,80        | 20.429.829,80        | 0,00                    | 0,00        | 0,00        | 0,00            | 0,00        | 0,00        | 0,00             | 0,00        | 0,00        | 20.429.829,80        | 20.429.829,80        | 20.429.829,80        |
|        | - Retribución del cargo                     | 7.836.454,07         | 7.836.454,07         | 7.836.454,07         | 0,00                    | 0,00        | 0,00        | 0,00            | 0,00        | 0,00        | 0,00             | 0,00        | 0,00        | 7.836.454,07         | 7.836.454,07         | 7.836.454,07         |
|        | - Retribución a personal diere y de control | 0,00                 | 0,00                 | 0,00                 | 0,00                    | 0,00        | 0,00        | 0,00            | 0,00        | 0,00        | 0,00             | 0,00        | 0,00        | 0,00                 | 0,00                 | 0,00                 |
|        | - Retribuciones que no hacen al cargo       | 5.886.609,69         | 5.886.609,69         | 5.886.609,69         | 0,00                    | 0,00        | 0,00        | 0,00            | 0,00        | 0,00        | 0,00             | 0,00        | 0,00        | 5.886.609,69         | 5.886.609,69         | 5.886.609,69         |
|        | - Sueldo Anual Complementario               | 1.315.789,94         | 1.315.789,94         | 1.315.789,94         | 0,00                    | 0,00        | 0,00        | 0,00            | 0,00        | 0,00        | 0,00             | 0,00        | 0,00        | 1.315.789,94         | 1.315.789,94         | 1.315.789,94         |
|        | - Otros Gastos en Personal                  | 0,00                 | 0,00                 | 0,00                 | 0,00                    | 0,00        | 0,00        | 0,00            | 0,00        | 0,00        | 0,00             | 0,00        | 0,00        | 0,00                 | 0,00                 | 0,00                 |
|        | - Contribuciones Patronales                 | 2.809.550,70         | 2.809.550,70         | 2.809.550,70         | 0,00                    | 0,00        | 0,00        | 0,00            | 0,00        | 0,00        | 0,00             | 0,00        | 0,00        | 2.809.550,70         | 2.809.550,70         | 2.809.550,70         |
|        | - Complementos                              | 2.581.425,40         | 2.581.425,40         | 2.581.425,40         | 0,00                    | 0,00        | 0,00        | 0,00            | 0,00        | 0,00        | 0,00             | 0,00        | 0,00        | 2.581.425,40         | 2.581.425,40         | 2.581.425,40         |
|        | - Personal Temporario                       | 776.919,58           | 776.919,58           | 776.919,58           | 0,00                    | 0,00        | 0,00        | 0,00            | 0,00        | 0,00        | 0,00             | 0,00        | 0,00        | 776.919,58           | 776.919,58           | 776.919,58           |
|        | - Retribuciones del cargo                   | 574.913,66           | 574.913,66           | 574.913,66           | 0,00                    | 0,00        | 0,00        | 0,00            | 0,00        | 0,00        | 0,00             | 0,00        | 0,00        | 574.913,66           | 574.913,66           | 574.913,66           |
|        | - Retribuciones que no hacen al cargo       | 8.248,98             | 8.248,98             | 8.248,98             | 0,00                    | 0,00        | 0,00        | 0,00            | 0,00        | 0,00        | 0,00             | 0,00        | 0,00        | 8.248,98             | 8.248,98             | 8.248,98             |
|        | - Sueldo Anual Complementario               | 74.879,41            | 74.879,41            | 74.879,41            | 0,00                    | 0,00        | 0,00        | 0,00            | 0,00        | 0,00        | 0,00             | 0,00        | 0,00        | 74.879,41            | 74.879,41            | 74.879,41            |
|        | - Otros Gastos en Personal                  | 0,00                 | 0,00                 | 0,00                 | 0,00                    | 0,00        | 0,00        | 0,00            | 0,00        | 0,00        | 0,00             | 0,00        | 0,00        | 0,00                 | 0,00                 | 0,00                 |
|        | - Contribuciones Patronales                 | 116.147,76           | 116.147,76           | 116.147,76           | 0,00                    | 0,00        | 0,00        | 0,00            | 0,00        | 0,00        | 0,00             | 0,00        | 0,00        | 116.147,76           | 116.147,76           | 116.147,76           |
|        | - Complementos                              | 2.729,77             | 2.729,77             | 2.729,77             | 0,00                    | 0,00        | 0,00        | 0,00            | 0,00        | 0,00        | 0,00             | 0,00        | 0,00        | 2.729,77             | 2.729,77             | 2.729,77             |
|        | - Contratos Especiales                      | 0,00                 | 0,00                 | 0,00                 | 0,00                    | 0,00        | 0,00        | 0,00            | 0,00        | 0,00        | 0,00             | 0,00        | 0,00        | 0,00                 | 0,00                 | 0,00                 |
|        | - Servicios Extraordinarios                 | 0,00                 | 0,00                 | 0,00                 | 0,00                    | 0,00        | 0,00        | 0,00            | 0,00        | 0,00        | 0,00             | 0,00        | 0,00        | 0,00                 | 0,00                 | 0,00                 |
|        | - Retribuciones extraordinarias             | 0,00                 | 0,00                 | 0,00                 | 0,00                    | 0,00        | 0,00        | 0,00            | 0,00        | 0,00        | 0,00             | 0,00        | 0,00        | 0,00                 | 0,00                 | 0,00                 |
|        | - Sueldo Anual Complementario               | 0,00                 | 0,00                 | 0,00                 | 0,00                    | 0,00        | 0,00        | 0,00            | 0,00        | 0,00        | 0,00             | 0,00        | 0,00        | 0,00                 | 0,00                 | 0,00                 |
|        | - Contribuciones Patronales                 | 0,00                 | 0,00                 | 0,00                 | 0,00                    | 0,00        | 0,00        | 0,00            | 0,00        | 0,00        | 0,00             | 0,00        | 0,00        | 0,00                 | 0,00                 | 0,00                 |
|        | - Asignaciones Familiares                   | 404.127,13           | 404.127,13           | 404.127,13           | 0,00                    | 0,00        | 0,00        | 0,00            | 0,00        | 0,00        | 0,00             | 0,00        | 0,00        | 404.127,13           | 404.127,13           | 404.127,13           |
|        | - Asistencia Social al Personal             | 0,00                 | 0,00                 | 0,00                 | 0,00                    | 0,00        | 0,00        | 0,00            | 0,00        | 0,00        | 0,00             | 0,00        | 0,00        | 0,00                 | 0,00                 | 0,00                 |
|        | - Seguros de riesgo de trabajo              | 0,00                 | 0,00                 | 0,00                 | 0,00                    | 0,00        | 0,00        | 0,00            | 0,00        | 0,00        | 0,00             | 0,00        | 0,00        | 0,00                 | 0,00                 | 0,00                 |
|        | - Otras asistencias sociales al personal    | 0,00                 | 0,00                 | 0,00                 | 0,00                    | 0,00        | 0,00        | 0,00            | 0,00        | 0,00        | 0,00             | 0,00        | 0,00        | 0,00                 | 0,00                 | 0,00                 |
|        | - Beneficios y Compensaciones               | 643.967,80           | 643.967,80           | 643.967,80           | 0,00                    | 0,00        | 0,00        | 0,00            | 0,00        | 0,00        | 0,00             | 0,00        | 0,00        | 643.967,80           | 643.967,80           | 643.967,80           |
|        | - Otros                                     | 0,00                 | 0,00                 | 0,00                 | 0,00                    | 0,00        | 0,00        | 0,00            | 0,00        | 0,00        | 0,00             | 0,00        | 0,00        | 0,00                 | 0,00                 | 0,00                 |
| 2      | Bienes de Consumo                           | 3.516.059,94         | 3.516.059,94         | 3.516.059,94         | 0,00                    | 0,00        | 0,00        | 0,00            | 0,00        | 0,00        | 0,00             | 0,00        | 0,00        | 3.516.059,94         | 3.516.059,94         | 3.516.059,94         |
| 3      | Servicios no Personales                     | 3.817.430,73         | 3.817.430,73         | 3.817.430,73         | 0,00                    | 0,00        | 0,00        | 0,00            | 0,00        | 0,00        | 0,00             | 0,00        | 0,00        | 3.817.430,73         | 3.817.430,73         | 3.817.430,73         |
|        | - Servicios Básicos                         | 438.608,21           | 438.608,21           | 438.608,21           | 0,00                    | 0,00        | 0,00        | 0,00            | 0,00        | 0,00        | 0,00             | 0,00        | 0,00        | 438.608,21           | 438.608,21           | 438.608,21           |
|        | - Alquileres y derechos                     | 22.384,23            | 22.384,23            | 22.384,23            | 0,00                    | 0,00        | 0,00        | 0,00            | 0,00        | 0,00        | 0,00             | 0,00        | 0,00        | 22.384,23            | 22.384,23            | 22.384,23            |
|        | - Mantenimiento, reparación y limpieza      | 971.860,23           | 971.860,23           | 971.860,23           | 0,00                    | 0,00        | 0,00        | 0,00            | 0,00        | 0,00        | 0,00             | 0,00        | 0,00        | 971.860,23           | 971.860,23           | 971.860,23           |
|        | - Servicios técnicos y profesionales        | 2.182.973,83         | 2.182.973,83         | 2.182.973,83         | 0,00                    | 0,00        | 0,00        | 0,00            | 0,00        | 0,00        | 0,00             | 0,00        | 0,00        | 2.182.973,83         | 2.182.973,83         | 2.182.973,83         |
|        | - Servicios comerciales y financieros       | 76.851,70            | 76.851,70            | 76.851,70            | 0,00                    | 0,00        | 0,00        | 0,00            | 0,00        | 0,00        | 0,00             | 0,00        | 0,00        | 76.851,70            | 76.851,70            | 76.851,70            |
|        | - Publicidad y propaganda                   | 606,90               | 606,90               | 606,90               | 0,00                    | 0,00        | 0,00        | 0,00            | 0,00        | 0,00        | 0,00             | 0,00        | 0,00        | 606,90               | 606,90               | 606,90               |
|        | - Pasajes y viáticos                        | 11.929,81            | 11.929,81            | 11.929,81            | 0,00                    | 0,00        | 0,00        | 0,00            | 0,00        | 0,00        | 0,00             | 0,00        | 0,00        | 11.929,81            | 11.929,81            | 11.929,81            |
|        | - Impuestos, derechos y tasas               | 3.501,85             | 3.501,85             | 3.501,85             | 0,00                    | 0,00        | 0,00        | 0,00            | 0,00        | 0,00        | 0,00             | 0,00        | 0,00        | 3.501,85             | 3.501,85             | 3.501,85             |
|        | - Otros servicios                           | 108.694,27           | 108.694,27           | 108.694,27           | 0,00                    | 0,00        | 0,00        | 0,00            | 0,00        | 0,00        | 0,00             | 0,00        | 0,00        | 108.694,27           | 108.694,27           | 108.694,27           |
| 4      | Bienes de Uso                               | 1.227.322,96         | 1.227.322,96         | 1.176.274,31         | 0,00                    | 0,00        | 0,00        | 0,00            | 0,00        | 0,00        | 0,00             | 0,00        | 0,00        | 1.227.322,96         | 1.176.274,31         | 1.176.274,31         |
|        | - Infraestructura                           | 727.426,78           | 727.426,78           | 700.226,13           | 0,00                    | 0,00        | 0,00        | 0,00            | 0,00        | 0,00        | 0,00             | 0,00        | 0,00        | 727.426,78           | 727.426,78           | 700.226,13           |
|        | - Equipamiento                              | 498.297,18           | 498.297,18           | 474.447,18           | 0,00                    | 0,00        | 0,00        | 0,00            | 0,00        | 0,00        | 0,00             | 0,00        | 0,00        | 498.297,18           | 498.297,18           | 474.447,18           |
|        | - Otros                                     | 1.599,00             | 1.599,00             | 1.599,00             | 0,00                    | 0,00        | 0,00        | 0,00            | 0,00        | 0,00        | 0,00             | 0,00        | 0,00        | 1.599,00             | 1.599,00             | 1.599,00             |
| 5      | Transferencias                              | 4.983,44             | 4.983,44             | 4.983,44             | 0,00                    | 0,00        | 0,00        | 0,00            | 0,00        | 0,00        | 0,00             | 0,00        | 0,00        | 4.983,44             | 4.983,44             | 4.983,44             |
|        | - Corrientes                                | 4.983,44             | 4.983,44             | 4.983,44             | 0,00                    | 0,00        | 0,00        | 0,00            | 0,00        | 0,00        | 0,00             | 0,00        | 0,00        | 4.983,44             | 4.983,44             | 4.983,44             |
|        | - Incentivos Dio. 2427/83                   | 0,00                 | 0,00                 | 0,00                 | 0,00                    | 0,00        | 0,00        | 0,00            | 0,00        | 0,00        | 0,00             | 0,00        | 0,00        | 0,00                 | 0,00                 | 0,00                 |
|        | - Becas a estudiantes                       | 4.983,44             | 4.983,44             | 4.983,44             | 0,00                    | 0,00        | 0,00        | 0,00            | 0,00        | 0,00        | 0,00             | 0,00        | 0,00        | 4.983,44             | 4.983,44             | 4.983,44             |
|        | - Subsidios/Becas al Personal Docente       | 0,00                 | 0,00                 | 0,00                 | 0,00                    | 0,00        | 0,00        | 0,00            | 0,00        | 0,00        | 0,00             | 0,00        | 0,00        | 0,00                 | 0,00                 | 0,00                 |
|        | - Subsidios/Becas al Personal No Docente    | 0,00                 | 0,00                 | 0,00                 | 0,00                    | 0,00        | 0,00        | 0,00            | 0,00        | 0,00        | 0,00             | 0,00        | 0,00        | 0,00                 | 0,00                 | 0,00                 |
|        | - Otros                                     | 0,00                 | 0,00                 | 0,00                 | 0,00                    | 0,00        | 0,00        | 0,00            | 0,00        | 0,00        | 0,00             | 0,00        | 0,00        | 0,00                 | 0,00                 | 0,00                 |
|        | - De Capital                                | 0,00                 | 0,00                 | 0,00                 | 0,00                    | 0,00        | 0,00        | 0,00            | 0,00        | 0,00        | 0,00             | 0,00        | 0,00        | 0,00                 | 0,00                 | 0,00                 |
| 6      | Activos Financieros                         | 0,00                 | 0,00                 | 0,00                 | 0,00                    | 0,00        | 0,00        | 0,00            | 0,00        | 0,00        | 0,00             | 0,00        | 0,00        | 0,00                 | 0,00                 | 0,00                 |
| 7      | Servicios de la Deuda                       | 0,00                 | 0,00                 | 0,00                 | 0,00                    | 0,00        | 0,00        | 0,00            | 0,00        | 0,00        | 0,00             | 0,00        | 0,00        | 0,00                 | 0,00                 | 0,00                 |
| 8      | Otros Gastos                                | 0,00                 | 0,00                 | 0,00                 | 0,00                    | 0,00        | 0,00        | 0,00            | 0,00        | 0,00        | 0,00             | 0,00        | 0,00        | 0,00                 | 0,00                 | 0,00                 |
| 9      | Gastos Figurativos                          | 0,00                 | 0,00                 | 0,00                 | 0,00                    | 0,00        | 0,00        | 0,00            | 0,00        | 0,00        | 0,00             | 0,00        | 0,00        | 0,00                 | 0,00                 | 0,00                 |
|        | <b>TOTAL GENERAL</b>                        | <b>30.820.641,18</b> | <b>30.820.641,18</b> | <b>30.763.639,72</b> | <b>0,00</b>             | <b>0,00</b> | <b>0,00</b> | <b>0,00</b>     | <b>0,00</b> | <b>0,00</b> | <b>0,00</b>      | <b>0,00</b> | <b>0,00</b> | <b>30.820.641,18</b> | <b>30.820.641,18</b> | <b>30.763.639,72</b> |

Se certifica que se ha tenido a la vista la documentación de respaldo.

  
**CRISTINA GARCIA de BARALLE**  
 DIRECTORA AREA  
 CONTABILIDAD DE PRESUPUESTO

  
**Lic. JORGE FUSHIMI**  
 DIRECTOR GENERAL CONTABILIDAD Y FINANZAS  
 UNIVERSIDAD NACIONAL DE CORDOBA

  
**Lic. JORGE R. MERESHIAN**  
 SECRETARIO DE ADMINISTRACION  
 Universidad Nacional de Córdoba





ESTADO DE EJECUCION PRESUPUESTARIA DE GASTOS  
POR INCISO, FUENTE DE FINANCIAMIENTO Y FUNCION  
DEL 01/01/2006 AL 31/12/2006  
(Continuación)

UNIVERSIDAD NACIONAL DE CORDOBA  
SAF N°: 810 FUNCION: 4

En Pesos-

| INDICO               | CONCEPTO                                   | SUBTOTAL INTERNO      |                       |                       | TRANSFERENCIAS EXTERNAS |                   |                   | CRÉDITO EXTERNO     |                     |                     | SUBTOTAL EXTERNO    |                     |                     | TOTAL GENERAL         |                       |                       |
|----------------------|--|-----------------------|-----------------------|-----------------------|-------------------------|-------------------|-------------------|---------------------|---------------------|---------------------|---------------------|---------------------|---------------------|-----------------------|-----------------------|-----------------------|
|                      |  | COMPROMISO            | DEVENGADO             | PAGADO                | COMPROMISO              | DEVENGADO         | PAGADO            | COMPROMISO          | DEVENGADO           | PAGADO              | COMPROMISO          | DEVENGADO           | PAGADO              | COMPROMISO            | DEVENGADO             | PAGADO                |
| 1                    | Gastos en Personal                         | 238.461.919,50        | 238.461.919,50        | 237.755.883,13        | 3.796,40                | 3.796,40          | 3.906,57          | 4.407,81            | 4.407,81            | 0,00                | 8.207,21            | 8.207,21            | 3.605,57            | 238.469.526,71        | 238.469.526,71        | 237.759.489,70        |
|                      | - Personal Permanente                      | 218.665.736,36        | 218.665.736,36        | 218.158.257,60        | 735,40                  | 735,40            | 541,37            | 2.427,12            | 2.427,12            | 0,00                | 3.162,52            | 3.162,52            | 541,37              | 218.668.900,36        | 218.668.900,36        | 218.166.820,11        |
|                      | - Retribución del cargo                    | 79.166.090,03         | 79.166.090,03         | 79.166.090,03         | 0,00                    | 0,00              | 0,00              | 0,00                | 0,00                | 0,00                | 0,00                | 0,00                | 0,00                | 79.166.090,03         | 79.166.090,03         | 79.166.090,03         |
|                      | - Retribución personal direct y de control | 0,00                  | 0,00                  | 0,00                  | 0,00                    | 0,00              | 0,00              | 0,00                | 0,00                | 0,00                | 0,00                | 0,00                | 0,00                | 0,00                  | 0,00                  | 0,00                  |
|                      | - Retribuciones que no hacen al cargo      | 87.109.006,03         | 87.109.006,03         | 87.109.006,03         | 0,00                    | 0,00              | 0,00              | 0,00                | 0,00                | 0,00                | 0,00                | 0,00                | 0,00                | 87.109.006,03         | 87.109.006,03         | 87.109.006,03         |
|                      | - Sueldo Anual Complementario              | 17.259.046,02         | 17.259.046,02         | 17.259.046,02         | 0,00                    | 0,00              | 0,00              | 0,00                | 0,00                | 0,00                | 0,00                | 0,00                | 0,00                | 17.259.046,02         | 17.259.046,02         | 17.259.046,02         |
|                      | - Otros Gastos en Personal                 | 0,00                  | 0,00                  | 0,00                  | 0,00                    | 0,00              | 0,00              | 0,00                | 0,00                | 0,00                | 0,00                | 0,00                | 0,00                | 0,00                  | 0,00                  | 0,00                  |
|                      | - Contribuciones Patronales                | 31.930.979,33         | 31.930.979,33         | 31.423.808,55         | 735,40                  | 735,40            | 541,37            | 2.427,12            | 2.427,12            | 0,00                | 3.162,52            | 3.162,52            | 541,37              | 31.934.141,85         | 31.934.141,85         | 31.424.050,12         |
|                      | - Complementos                             | 24.200.616,97         | 24.200.616,97         | 24.200.616,97         | 0,00                    | 0,00              | 0,00              | 0,00                | 0,00                | 0,00                | 0,00                | 0,00                | 0,00                | 24.200.616,97         | 24.200.616,97         | 24.200.616,97         |
|                      | - Personal Temporal                        | 4.623.616,53          | 4.623.616,53          | 4.432.748,36          | 0,00                    | 0,00              | 0,00              | 1.980,69            | 1.980,69            | 0,00                | 1.980,69            | 1.980,69            | 0,00                | 4.625.597,22          | 4.625.597,22          | 4.432.748,36          |
|                      | - Retribuciones del cargo                  | 2.617.009,47          | 2.617.009,47          | 2.617.009,47          | 0,00                    | 0,00              | 0,00              | 0,00                | 0,00                | 0,00                | 0,00                | 0,00                | 0,00                | 2.617.009,47          | 2.617.009,47          | 2.617.009,47          |
|                      | - Retribuciones que no hacen al cargo      | 443.256,07            | 443.256,07            | 443.256,07            | 0,00                    | 0,00              | 0,00              | 0,00                | 0,00                | 0,00                | 0,00                | 0,00                | 0,00                | 443.256,07            | 443.256,07            | 443.256,07            |
|                      | - Sueldo Anual Complementario              | 388.579,87            | 388.579,87            | 388.579,87            | 0,00                    | 0,00              | 0,00              | 0,00                | 0,00                | 0,00                | 0,00                | 0,00                | 0,00                | 388.579,87            | 388.579,87            | 388.579,87            |
|                      | - Otros Gastos en Personal                 | 0,00                  | 0,00                  | 0,00                  | 0,00                    | 0,00              | 0,00              | 0,00                | 0,00                | 0,00                | 0,00                | 0,00                | 0,00                | 0,00                  | 0,00                  | 0,00                  |
|                      | - Contribuciones Patronales                | 871.131,16            | 871.131,16            | 880.283,01            | 0,00                    | 0,00              | 0,00              | 1.980,69            | 1.980,69            | 0,00                | 1.980,69            | 1.980,69            | 0,00                | 873.111,85            | 873.111,85            | 880.283,01            |
|                      | - Complementos                             | 303.638,96            | 303.638,96            | 303.638,96            | 0,00                    | 0,00              | 0,00              | 0,00                | 0,00                | 0,00                | 0,00                | 0,00                | 0,00                | 303.638,96            | 303.638,96            | 303.638,96            |
|                      | - Comités Especiales                       | 0,00                  | 0,00                  | 0,00                  | 0,00                    | 0,00              | 0,00              | 0,00                | 0,00                | 0,00                | 0,00                | 0,00                | 0,00                | 0,00                  | 0,00                  | 0,00                  |
|                      | - Servicios Extraordinarios                | 0,00                  | 0,00                  | 0,00                  | 0,00                    | 0,00              | 0,00              | 0,00                | 0,00                | 0,00                | 0,00                | 0,00                | 0,00                | 0,00                  | 0,00                  | 0,00                  |
|                      | - Retribuciones extraordinarias            | 0,00                  | 0,00                  | 0,00                  | 0,00                    | 0,00              | 0,00              | 0,00                | 0,00                | 0,00                | 0,00                | 0,00                | 0,00                | 0,00                  | 0,00                  | 0,00                  |
|                      | - Sueldo Anual Complementario              | 0,00                  | 0,00                  | 0,00                  | 0,00                    | 0,00              | 0,00              | 0,00                | 0,00                | 0,00                | 0,00                | 0,00                | 0,00                | 0,00                  | 0,00                  | 0,00                  |
|                      | - Contribuciones Patronales                | 0,00                  | 0,00                  | 0,00                  | 0,00                    | 0,00              | 0,00              | 0,00                | 0,00                | 0,00                | 0,00                | 0,00                | 0,00                | 0,00                  | 0,00                  | 0,00                  |
|                      | - Asignaciones Familiares                  | 3.761.422,24          | 3.761.422,24          | 3.761.422,24          | 0,00                    | 0,00              | 0,00              | 0,00                | 0,00                | 0,00                | 0,00                | 0,00                | 0,00                | 3.761.422,24          | 3.761.422,24          | 3.761.422,24          |
|                      | - Asistencia Social al Personal            | 821.334,03            | 821.334,03            | 814.216,59            | 0,00                    | 0,00              | 0,00              | 0,00                | 0,00                | 0,00                | 0,00                | 0,00                | 0,00                | 821.334,03            | 821.334,03            | 814.216,59            |
|                      | - Seguro de riesgo de trabajo              | 779.129,60            | 779.129,60            | 779.129,60            | 0,00                    | 0,00              | 0,00              | 0,00                | 0,00                | 0,00                | 0,00                | 0,00                | 0,00                | 779.129,60            | 779.129,60            | 779.129,60            |
|                      | - Otras prestaciones sociales al personal  | 42.204,43             | 42.204,43             | 35.086,99             | 0,00                    | 0,00              | 0,00              | 0,00                | 0,00                | 0,00                | 0,00                | 0,00                | 0,00                | 42.204,43             | 42.204,43             | 35.086,99             |
|                      | - Beneficiales y Compensaciones            | 9.589.206,32          | 9.589.206,32          | 9.589.206,32          | 3.064,00                | 3.064,00          | 3.064,00          | 0,00                | 0,00                | 0,00                | 3.064,00            | 3.064,00            | 3.064,00            | 9.592.272,32          | 9.592.272,32          | 9.592.272,32          |
|                      | - Otros                                    | 0,00                  | 0,00                  | 0,00                  | 0,00                    | 0,00              | 0,00              | 0,00                | 0,00                | 0,00                | 0,00                | 0,00                | 0,00                | 0,00                  | 0,00                  | 0,00                  |
| 2                    | Bienes de Consumo                          | 10.886.597,74         | 10.886.597,74         | 10.886.597,74         | 78.115,89               | 78.115,89         | 78.115,89         | 125.996,01          | 125.996,01          | 125.996,01          | 204.111,70          | 204.111,70          | 10.899.709,44       | 10.899.709,44         | 10.899.709,44         | 10.891.071,15         |
| 3                    | Gastos en Personal                         | 31.944.163,86         | 31.944.163,86         | 31.629.625,76         | 583.575,54              | 583.575,54        | 583.575,54        | 396.842,92          | 396.842,92          | 396.842,92          | 980.418,56          | 980.418,56          | 980.418,56          | 32.924.582,42         | 32.924.582,42         | 32.610.114,34         |
|                      | - Servicios Básicos                        | 5.847.686,00          | 5.847.686,00          | 5.794.676,00          | 10.821,43               | 10.821,43         | 836,08            | 836,08              | 836,08              | 836,08              | 11.657,51           | 11.657,51           | 5.859.345,51        | 5.859.345,51          | 5.806.235,57          |                       |
|                      | - Alquileres y derechos                    | 753.981,20            | 753.981,20            | 752.382,20            | 2.573,25                | 2.573,25          | 2.573,25          | 17.194,00           | 17.194,00           | 17.194,00           | 19.766,25           | 19.766,25           | 773.747,45          | 773.747,45            | 752.128,45            |                       |
|                      | - Mantenimiento, reparación e limpieza     | 3.576.117,92          | 3.576.117,92          | 3.559.806,07          | 5.962,99                | 5.962,99          | 7.831,00          | 7.831,00            | 7.831,00            | 13.463,95           | 13.463,95           | 3.589.611,92        | 3.589.611,92        | 3.583.299,97          |                       |                       |
|                      | - Servicios técnicos y profesionales       | 12.284.467,28         | 12.284.467,28         | 12.284.467,28         | 171.732,96              | 171.732,96        | 323.572,53        | 323.572,53          | 323.572,53          | 495.365,49          | 495.365,49          | 12.779.832,77       | 12.779.832,77       | 12.704.699,89         |                       |                       |
|                      | - Servicios comerciales y financieros      | 3.816.323,91          | 3.816.323,91          | 3.814.718,83          | 256.215,83              | 256.215,83        | 256.215,83        | 14.107,00           | 14.107,00           | 14.107,00           | 270.322,83          | 270.322,83          | 4.086.046,74        | 4.086.046,74          | 4.085.041,72          |                       |
|                      | - Publicidad y propaganda                  | 276.432,20            | 276.432,20            | 260.432,20            | 0,00                    | 0,00              | 847,00            | 847,00              | 847,00              | 847,00              | 847,00              | 277.299,20          | 277.299,20          | 261.299,20            |                       |                       |
|                      | - Pasajes y Millajes                       | 2.456.956,54          | 2.456.956,54          | 2.455.819,88          | 135.196,84              | 135.196,84        | 30.795,64         | 30.795,64           | 30.795,64           | 163.992,48          | 163.992,48          | 2.620.549,02        | 2.620.549,02        | 2.621.412,36          |                       |                       |
|                      | - Impuestos, derechos y tasas              | 674.806,79            | 674.806,79            | 669.735,66            | 1.267,53                | 1.267,53          | 1.267,53          | 17,24               | 17,24               | 17,24               | 1.284,77            | 1.284,77            | 675.891,56          | 675.891,56            | 671.020,43            |                       |
|                      | - Otros servicios (1)                      | 2.257.770,02          | 2.257.770,02          | 2.137.388,02          | 45,90                   | 45,90             | 1.642,43          | 1.642,43            | 1.642,43            | 1.642,43            | 1.642,43            | 2.259.426,35        | 2.259.426,35        | 2.138.076,35          |                       |                       |
| 4                    | Bienes de Uso                              | 17.918.843,11         | 17.918.843,11         | 16.092.690,03         | 22.427,85               | 22.427,85         | 22.427,85         | 1.953.879,99        | 1.953.879,99        | 1.953.879,99        | 1.976.307,64        | 1.976.307,64        | 19.895.150,75       | 19.895.150,75         | 18.066.997,57         |                       |
|                      | - Infraestructura                          | 11.016.821,82         | 11.016.821,82         | 9.964.415,87          | 0,00                    | 0,00              | 0,00              | 1.137.414,23        | 1.137.414,23        | 1.137.414,23        | 1.137.414,23        | 1.137.414,23        | 12.154.236,05       | 12.154.236,05         | 11.101.800,10         |                       |
|                      | - Equipamiento                             | 6.777.963,18          | 6.777.963,18          | 6.030.118,54          | 22.427,85               | 22.427,85         | 794.765,76        | 794.765,76          | 794.765,76          | 817.103,41          | 817.103,41          | 7.595.176,59        | 7.595.176,59        | 6.847.211,99          |                       |                       |
|                      | - Otros                                    | 124.058,11            | 124.058,11            | 96.155,62             | 0,00                    | 0,00              | 0,00              | 21.700,00           | 21.700,00           | 21.700,00           | 21.700,00           | 21.700,00           | 145.738,11          | 145.738,11            | 119.855,62            |                       |
| 5                    | Transferencias                             | 2.050.295,82          | 2.050.295,82          | 2.049.495,82          | 0,00                    | 0,00              | 0,00              | 398.791,66          | 398.791,66          | 398.791,66          | 398.791,66          | 398.791,66          | 3.448.067,48        | 3.448.067,48          | 3.448.267,48          |                       |
|                      | - Corrientes                               | 0,00                  | 0,00                  | 0,00                  | 0,00                    | 0,00              | 0,00              | 0,00                | 0,00                | 0,00                | 0,00                | 0,00                | 0,00                | 0,00                  | 0,00                  |                       |
|                      | - Incentivos Dto. 2427/93                  | 0,00                  | 0,00                  | 0,00                  | 0,00                    | 0,00              | 0,00              | 0,00                | 0,00                | 0,00                | 0,00                | 0,00                | 0,00                | 0,00                  | 0,00                  |                       |
|                      | - Becas a estudiantes                      | 2.050.295,82          | 2.050.295,82          | 2.049.495,82          | 0,00                    | 0,00              | 0,00              | 398.791,66          | 398.791,66          | 398.791,66          | 398.791,66          | 398.791,66          | 2.050.295,82        | 2.050.295,82          | 2.048.455,82          |                       |
|                      | - Subsidios/Becas al Personal Docente      | 0,00                  | 0,00                  | 0,00                  | 0,00                    | 0,00              | 0,00              | 0,00                | 0,00                | 0,00                | 0,00                | 0,00                | 0,00                | 0,00                  | 0,00                  |                       |
|                      | - Subsidios/Becas al Personal No Docente   | 0,00                  | 0,00                  | 0,00                  | 0,00                    | 0,00              | 0,00              | 0,00                | 0,00                | 0,00                | 0,00                | 0,00                | 0,00                | 0,00                  | 0,00                  |                       |
|                      | - Otros (1)                                | 0,00                  | 0,00                  | 0,00                  | 0,00                    | 0,00              | 0,00              | 0,00                | 0,00                | 0,00                | 0,00                | 0,00                | 0,00                | 0,00                  | 0,00                  |                       |
|                      | - De Capital                               | 0,00                  | 0,00                  | 0,00                  | 0,00                    | 0,00              | 0,00              | 0,00                | 0,00                | 0,00                | 0,00                | 0,00                | 0,00                | 0,00                  | 0,00                  |                       |
| 6                    | Activos Financieros                        | 0,00                  | 0,00                  | 0,00                  | 0,00                    | 0,00              | 0,00              | 0,00                | 0,00                | 0,00                | 0,00                | 0,00                | 0,00                | 0,00                  | 0,00                  |                       |
| 7                    | Servicios de la Deuda                      | 0,00                  | 0,00                  | 0,00                  | 0,00                    | 0,00              | 0,00              | 0,00                | 0,00                | 0,00                | 0,00                | 0,00                | 0,00                | 0,00                  | 0,00                  |                       |
| 8                    | Otros Gastos                               | 0,00                  | 0,00                  | 0,00                  | 0,00                    | 0,00              | 0,00              | 0,00                | 0,00                | 0,00                | 0,00                | 0,00                | 0,00                | 0,00                  | 0,00                  |                       |
| 9                    | Gastos Figurativos                         | 0,00                  | 0,00                  | 0,00                  | 0,00                    | 0,00              | 0,00              | 0,00                | 0,00                | 0,00                | 0,00                | 0,00                | 0,00                | 0,00                  | 0,00                  |                       |
| <b>TOTAL GENERAL</b> |  | <b>301.670.220,03</b> | <b>301.670.220,03</b> | <b>298.214.704,21</b> | <b>687.918,38</b>       | <b>687.918,38</b> | <b>687.724,65</b> | <b>2.879.918,39</b> | <b>2.879.918,39</b> | <b>2.875.510,68</b> | <b>3.567.836,77</b> | <b>3.567.836,77</b> | <b>3.563.235,13</b> | <b>304.638.056,80</b> | <b>304.638.056,80</b> | <b>301.777.939,34</b> |

Se certifica que se ha leído a la vista la documentación de respaldo

FIRMA

ESTADO DE EJECUCIÓN PRESUPUESTARIA DE GASTOS  
POR INCISO, FUENTE DE FINANCIAMIENTO Y FUNCIÓN  
DEL 01/01/2006 AL 31/12/2006

CUADRO 143.3

SAF Nº: 810 FUNCIÓN: 8

En Pesos

| INCISO               | CONCEPTO                                      | TESORO NACIONAL      |                      |                      | RECURSOS PROPIOS    |                     |              | RECURSOS CON AFECTACIÓN ESPECÍFICA |           |        | TRANSFERENCIAS INTERNAS |           |          | CRÉDITO INTERNO |           |        | ECONOMÍAS DE EJERCICIOS ANTERIORES |           |        |
|----------------------|---|----------------------|----------------------|----------------------|---------------------|---------------------|--------------|------------------------------------|-----------|--------|-------------------------|-----------|----------|-----------------|-----------|--------|------------------------------------|-----------|--------|
|                      |   | COMPROMISO           | DEVENGADO            | PAGADO               | COMPROMISO          | DEVENGADO           | PAGADO       | COMPROMISO                         | DEVENGADO | PAGADO | COMPROMISO              | DEVENGADO | PAGADO   | COMPROMISO      | DEVENGADO | PAGADO | COMPROMISO                         | DEVENGADO | PAGADO |
| 1                    | Gastos en Personal                            | 3.348.305,91         | 3.348.305,91         | 3.348.305,91         | 10.235,67           | 10.235,67           | 10.235,67    | 0,00                               | 0,00      | 0,00   | 0,00                    | 0,00      | 0,00     | 0,00            | 0,00      | 0,00   | 0,00                               | 0,00      | 0,00   |
|                      | - Personal Permanente                         | 3.071.019,07         | 3.071.019,07         | 3.071.019,07         | 1.537,57            | 1.537,57            | 1.537,57     | 0,00                               | 0,00      | 0,00   | 0,00                    | 0,00      | 0,00     | 0,00            | 0,00      | 0,00   | 0,00                               | 0,00      | 0,00   |
|                      | - Retribución del cargo                       | 1.158.050,18         | 1.158.050,18         | 1.158.050,18         | 0,00                | 0,00                | 0,00         | 0,00                               | 0,00      | 0,00   | 0,00                    | 0,00      | 0,00     | 0,00            | 0,00      | 0,00   | 0,00                               | 0,00      | 0,00   |
|                      | - Retribuye a personal directivo y de control | 0,00                 | 0,00                 | 0,00                 | 0,00                | 0,00                | 0,00         | 0,00                               | 0,00      | 0,00   | 0,00                    | 0,00      | 0,00     | 0,00            | 0,00      | 0,00   | 0,00                               | 0,00      | 0,00   |
|                      | - Retribuciones que no hacen al cargo         | 826.894,64           | 826.894,64           | 826.894,64           | 0,00                | 0,00                | 0,00         | 0,00                               | 0,00      | 0,00   | 0,00                    | 0,00      | 0,00     | 0,00            | 0,00      | 0,00   | 0,00                               | 0,00      | 0,00   |
|                      | - Sueldo Anual Complementario                 | 214.239,08           | 214.239,08           | 214.239,08           | 0,00                | 0,00                | 0,00         | 0,00                               | 0,00      | 0,00   | 0,00                    | 0,00      | 0,00     | 0,00            | 0,00      | 0,00   | 0,00                               | 0,00      | 0,00   |
|                      | - Otros Gastos en Personal                    | 0,00                 | 0,00                 | 0,00                 | 0,00                | 0,00                | 0,00         | 0,00                               | 0,00      | 0,00   | 0,00                    | 0,00      | 0,00     | 0,00            | 0,00      | 0,00   | 0,00                               | 0,00      | 0,00   |
|                      | - Contribuciones Patronales                   | 444.911,08           | 444.911,08           | 444.911,08           | 1.537,57            | 1.537,57            | 1.537,57     | 0,00                               | 0,00      | 0,00   | 0,00                    | 0,00      | 0,00     | 0,00            | 0,00      | 0,00   | 0,00                               | 0,00      | 0,00   |
|                      | - Complementos                                | 326.924,09           | 326.924,09           | 326.924,09           | 0,00                | 0,00                | 0,00         | 0,00                               | 0,00      | 0,00   | 0,00                    | 0,00      | 0,00     | 0,00            | 0,00      | 0,00   | 0,00                               | 0,00      | 0,00   |
|                      | - Personal Temporario                         | 44.273,78            | 44.273,78            | 44.273,78            | 0,00                | 0,00                | 0,00         | 0,00                               | 0,00      | 0,00   | 0,00                    | 0,00      | 0,00     | 0,00            | 0,00      | 0,00   | 0,00                               | 0,00      | 0,00   |
|                      | - Retribuciones del cargo                     | 21.353,23            | 21.353,23            | 21.353,23            | 0,00                | 0,00                | 0,00         | 0,00                               | 0,00      | 0,00   | 0,00                    | 0,00      | 0,00     | 0,00            | 0,00      | 0,00   | 0,00                               | 0,00      | 0,00   |
|                      | - Retribuciones que no hacen al cargo         | 8.106,71             | 8.106,71             | 8.106,71             | 0,00                | 0,00                | 0,00         | 0,00                               | 0,00      | 0,00   | 0,00                    | 0,00      | 0,00     | 0,00            | 0,00      | 0,00   | 0,00                               | 0,00      | 0,00   |
|                      | - Sueldo Anual Complementario                 | 3.987,39             | 3.987,39             | 3.987,39             | 0,00                | 0,00                | 0,00         | 0,00                               | 0,00      | 0,00   | 0,00                    | 0,00      | 0,00     | 0,00            | 0,00      | 0,00   | 0,00                               | 0,00      | 0,00   |
|                      | - Otros Gastos en Personal                    | 0,00                 | 0,00                 | 0,00                 | 0,00                | 0,00                | 0,00         | 0,00                               | 0,00      | 0,00   | 0,00                    | 0,00      | 0,00     | 0,00            | 0,00      | 0,00   | 0,00                               | 0,00      | 0,00   |
|                      | - Contribuciones Patronales                   | 6.386,46             | 6.386,46             | 6.386,46             | 0,00                | 0,00                | 0,00         | 0,00                               | 0,00      | 0,00   | 0,00                    | 0,00      | 0,00     | 0,00            | 0,00      | 0,00   | 0,00                               | 0,00      | 0,00   |
|                      | - Complementos                                | 4.440,00             | 4.440,00             | 4.440,00             | 0,00                | 0,00                | 0,00         | 0,00                               | 0,00      | 0,00   | 0,00                    | 0,00      | 0,00     | 0,00            | 0,00      | 0,00   | 0,00                               | 0,00      | 0,00   |
|                      | - Contratos Especiales                        | 0,00                 | 0,00                 | 0,00                 | 0,00                | 0,00                | 0,00         | 0,00                               | 0,00      | 0,00   | 0,00                    | 0,00      | 0,00     | 0,00            | 0,00      | 0,00   | 0,00                               | 0,00      | 0,00   |
|                      | - Servicios Extraordinarios                   | 0,00                 | 0,00                 | 0,00                 | 0,00                | 0,00                | 0,00         | 0,00                               | 0,00      | 0,00   | 0,00                    | 0,00      | 0,00     | 0,00            | 0,00      | 0,00   | 0,00                               | 0,00      | 0,00   |
|                      | - Retribuciones extraordinarias               | 0,00                 | 0,00                 | 0,00                 | 0,00                | 0,00                | 0,00         | 0,00                               | 0,00      | 0,00   | 0,00                    | 0,00      | 0,00     | 0,00            | 0,00      | 0,00   | 0,00                               | 0,00      | 0,00   |
|                      | - Sueldo Anual Complementario                 | 0,00                 | 0,00                 | 0,00                 | 0,00                | 0,00                | 0,00         | 0,00                               | 0,00      | 0,00   | 0,00                    | 0,00      | 0,00     | 0,00            | 0,00      | 0,00   | 0,00                               | 0,00      | 0,00   |
|                      | - Contribuciones Patronales                   | 0,00                 | 0,00                 | 0,00                 | 0,00                | 0,00                | 0,00         | 0,00                               | 0,00      | 0,00   | 0,00                    | 0,00      | 0,00     | 0,00            | 0,00      | 0,00   | 0,00                               | 0,00      | 0,00   |
|                      | - Asignaciones Familiares                     | 58.252,06            | 58.252,06            | 58.252,06            | 0,00                | 0,00                | 0,00         | 0,00                               | 0,00      | 0,00   | 0,00                    | 0,00      | 0,00     | 0,00            | 0,00      | 0,00   | 0,00                               | 0,00      | 0,00   |
|                      | - Asistencia Social al Personal               | 0,00                 | 0,00                 | 0,00                 | 0,00                | 0,00                | 0,00         | 0,00                               | 0,00      | 0,00   | 0,00                    | 0,00      | 0,00     | 0,00            | 0,00      | 0,00   | 0,00                               | 0,00      | 0,00   |
|                      | - Seguro de riesgo de trabajo                 | 0,00                 | 0,00                 | 0,00                 | 0,00                | 0,00                | 0,00         | 0,00                               | 0,00      | 0,00   | 0,00                    | 0,00      | 0,00     | 0,00            | 0,00      | 0,00   | 0,00                               | 0,00      | 0,00   |
|                      | - Otras asistencias sociales al personal      | 0,00                 | 0,00                 | 0,00                 | 0,00                | 0,00                | 0,00         | 0,00                               | 0,00      | 0,00   | 0,00                    | 0,00      | 0,00     | 0,00            | 0,00      | 0,00   | 0,00                               | 0,00      | 0,00   |
|                      | - Beneficios y Compensaciones                 | 174.760,99           | 174.760,99           | 174.760,99           | 8.698,10            | 8.698,10            | 8.698,10     | 0,00                               | 0,00      | 0,00   | 0,00                    | 0,00      | 0,00     | 0,00            | 0,00      | 0,00   | 0,00                               | 0,00      | 0,00   |
|                      | - Otros                                       | 0,00                 | 0,00                 | 0,00                 | 0,00                | 0,00                | 0,00         | 0,00                               | 0,00      | 0,00   | 0,00                    | 0,00      | 0,00     | 0,00            | 0,00      | 0,00   | 0,00                               | 0,00      | 0,00   |
| 2                    | Bienes de Consumo                             | 112.378,63           | 112.378,63           | 112.378,63           | 83.375,93           | 83.375,93           | 83.375,93    | 0,00                               | 0,00      | 0,00   | 1.077,58                | 1.077,58  | 1.077,58 | 0,00            | 0,00      | 0,00   | 0,00                               | 0,00      | 0,00   |
| 3                    | Servicios no Personales                       | 394.561,72           | 394.561,72           | 394.561,72           | 1.762.931,75        | 1.762.931,75        | 1.762.931,75 | 0,00                               | 0,00      | 0,00   | 377,70                  | 377,70    | 377,70   | 0,00            | 0,00      | 0,00   | 0,00                               | 0,00      | 0,00   |
|                      | - Servicios Básicos                           | 14.754,31            | 14.754,31            | 14.754,31            | 4.960,89            | 4.960,89            | 4.960,89     | 0,00                               | 0,00      | 0,00   | 0,00                    | 0,00      | 0,00     | 0,00            | 0,00      | 0,00   | 0,00                               | 0,00      | 0,00   |
|                      | - Alquileres y derechos                       | 15.033,61            | 15.033,61            | 15.033,61            | 11.012,01           | 11.012,01           | 11.012,01    | 0,00                               | 0,00      | 0,00   | 0,00                    | 0,00      | 0,00     | 0,00            | 0,00      | 0,00   | 0,00                               | 0,00      | 0,00   |
|                      | - Mantenimiento, reparación y limpieza        | 54.589,15            | 54.589,15            | 54.589,15            | 4.245,28            | 4.245,28            | 4.245,28     | 0,00                               | 0,00      | 0,00   | 0,00                    | 0,00      | 0,00     | 0,00            | 0,00      | 0,00   | 0,00                               | 0,00      | 0,00   |
|                      | - Servicios técnicos y profesionales          | 199.815,50           | 199.815,50           | 199.815,50           | 1.597.953,17        | 1.597.953,17        | 1.597.953,17 | 0,00                               | 0,00      | 0,00   | 0,00                    | 0,00      | 0,00     | 0,00            | 0,00      | 0,00   | 0,00                               | 0,00      | 0,00   |
|                      | - Servicios comerciales y financieros         | 21.488,51            | 21.488,51            | 21.488,51            | 20.619,46           | 20.619,46           | 20.619,46    | 0,00                               | 0,00      | 0,00   | 0,00                    | 0,00      | 0,00     | 0,00            | 0,00      | 0,00   | 0,00                               | 0,00      | 0,00   |
|                      | - Publicidad y propaganda                     | 170,17               | 170,17               | 170,17               | 84,00               | 84,00               | 84,00        | 0,00                               | 0,00      | 0,00   | 0,00                    | 0,00      | 0,00     | 0,00            | 0,00      | 0,00   | 0,00                               | 0,00      | 0,00   |
|                      | - Pasajes y viajes                            | 80.218,08            | 80.218,08            | 80.218,08            | 118.854,21          | 118.854,21          | 118.854,21   | 0,00                               | 0,00      | 0,00   | 377,70                  | 377,70    | 377,70   | 0,00            | 0,00      | 0,00   | 0,00                               | 0,00      | 0,00   |
|                      | - Impuestos, derechos y tasas                 | 211,75               | 211,75               | 211,75               | 11.654,30           | 11.654,30           | 11.654,30    | 0,00                               | 0,00      | 0,00   | 0,00                    | 0,00      | 0,00     | 0,00            | 0,00      | 0,00   | 0,00                               | 0,00      | 0,00   |
|                      | - Otros servicios                             | 8.263,64             | 8.263,64             | 8.263,64             | 23.946,83           | 23.946,83           | 23.946,83    | 0,00                               | 0,00      | 0,00   | 0,00                    | 0,00      | 0,00     | 0,00            | 0,00      | 0,00   | 0,00                               | 0,00      | 0,00   |
| 4                    | Bienes de Uso                                 | 34.295,13            | 34.295,13            | 34.295,13            | 42.941,03           | 42.941,03           | 42.941,03    | 0,00                               | 0,00      | 0,00   | 390,00                  | 390,00    | 390,00   | 0,00            | 0,00      | 0,00   | 0,00                               | 0,00      | 0,00   |
|                      | - Infraestructura                             | 0,00                 | 0,00                 | 0,00                 | 0,00                | 0,00                | 0,00         | 0,00                               | 0,00      | 0,00   | 0,00                    | 0,00      | 0,00     | 0,00            | 0,00      | 0,00   | 0,00                               | 0,00      | 0,00   |
|                      | - Equipamiento                                | 34.295,13            | 34.295,13            | 34.295,13            | 42.941,03           | 42.941,03           | 42.941,03    | 0,00                               | 0,00      | 0,00   | 390,00                  | 390,00    | 390,00   | 0,00            | 0,00      | 0,00   | 0,00                               | 0,00      | 0,00   |
|                      | - Otros                                       | 0,00                 | 0,00                 | 0,00                 | 0,00                | 0,00                | 0,00         | 0,00                               | 0,00      | 0,00   | 0,00                    | 0,00      | 0,00     | 0,00            | 0,00      | 0,00   | 0,00                               | 0,00      | 0,00   |
| 5                    | Transferencias                                | 8.081.141,97         | 8.081.141,97         | 8.081.141,97         | 1.357.977,97        | 1.357.977,97        | 1.357.977,97 | 0,00                               | 0,00      | 0,00   | 1.000,00                | 1.000,00  | 1.000,00 | 0,00            | 0,00      | 0,00   | 0,00                               | 0,00      | 0,00   |
|                      | - Corrientes                                  | 8.081.141,97         | 8.081.141,97         | 8.081.141,97         | 1.357.977,97        | 1.357.977,97        | 1.357.977,97 | 0,00                               | 0,00      | 0,00   | 1.000,00                | 1.000,00  | 1.000,00 | 0,00            | 0,00      | 0,00   | 0,00                               | 0,00      | 0,00   |
|                      | - Incentivos Dto. 2427/93                     | 4.475.667,40         | 4.475.667,40         | 4.475.667,40         | 0,00                | 0,00                | 0,00         | 0,00                               | 0,00      | 0,00   | 0,00                    | 0,00      | 0,00     | 0,00            | 0,00      | 0,00   | 0,00                               | 0,00      | 0,00   |
|                      | - Becas a estudiantes                         | 0,00                 | 0,00                 | 0,00                 | 0,00                | 0,00                | 0,00         | 0,00                               | 0,00      | 0,00   | 0,00                    | 0,00      | 0,00     | 0,00            | 0,00      | 0,00   | 0,00                               | 0,00      | 0,00   |
|                      | - Subsidios/Becas al Personal Docente         | 1.805.554,57         | 1.805.554,57         | 1.805.554,57         | 1.357.977,97        | 1.357.977,97        | 1.357.977,97 | 0,00                               | 0,00      | 0,00   | 1.000,00                | 1.000,00  | 1.000,00 | 0,00            | 0,00      | 0,00   | 0,00                               | 0,00      | 0,00   |
|                      | - Subsidios/Becas al Personal No Docente      | 0,00                 | 0,00                 | 0,00                 | 0,00                | 0,00                | 0,00         | 0,00                               | 0,00      | 0,00   | 0,00                    | 0,00      | 0,00     | 0,00            | 0,00      | 0,00   | 0,00                               | 0,00      | 0,00   |
|                      | - De Capital                                  | 0,00                 | 0,00                 | 0,00                 | 0,00                | 0,00                | 0,00         | 0,00                               | 0,00      | 0,00   | 0,00                    | 0,00      | 0,00     | 0,00            | 0,00      | 0,00   | 0,00                               | 0,00      | 0,00   |
| 6                    | Activos Financieros                           | 0,00                 | 0,00                 | 0,00                 | 0,00                | 0,00                | 0,00         | 0,00                               | 0,00      | 0,00   | 0,00                    | 0,00      | 0,00     | 0,00            | 0,00      | 0,00   | 0,00                               | 0,00      | 0,00   |
| 7                    | Servicios de la Deuda                         | 0,00                 | 0,00                 | 0,00                 | 0,00                | 0,00                | 0,00         | 0,00                               | 0,00      | 0,00   | 0,00                    | 0,00      | 0,00     | 0,00            | 0,00      | 0,00   | 0,00                               | 0,00      | 0,00   |
| 8                    | Otros Gastos                                  | 0,00                 | 0,00                 | 0,00                 | 0,00                | 0,00                | 0,00         | 0,00                               | 0,00      | 0,00   | 0,00                    | 0,00      | 0,00     | 0,00            | 0,00      | 0,00   | 0,00                               | 0,00      | 0,00   |
| 9                    | Gastos Figurativos                            | 0,00                 | 0,00                 | 0,00                 | 0,00                | 0,00                | 0,00         | 0,00                               | 0,00      | 0,00   | 0,00                    | 0,00      | 0,00     | 0,00            | 0,00      | 0,00   | 0,00                               | 0,00      | 0,00   |
| <b>TOTAL GENERAL</b> |   | <b>11.976.683,36</b> | <b>11.976.683,36</b> | <b>11.961.401,36</b> | <b>3.257.462,35</b> | <b>3.257.462,35</b> |              |                                    |           |        |                         |           |          |                 |           |        |                                    |           |        |









ESTADO DE EJECUCIÓN PRESUPUESTARIA  
 ESTADO DE RECURSOS DEL 01/01/2006 AL 31/12/2006


CUADRO 10.1.3


SAF N°: 810


FUENTE DE FINANCIAMIENTO: 11- CONTRIBUCION GOBIERNO NACIONAL

|                      |  | - En pesos -<br>RECAUDADO<br>TOTAL |
|----------------------|--|------------------------------------|
| I                    | INGRESOS TRIBUTARIOS                             | \$ 0,00                            |
| II                   | INGRESOS NO TRIBUTARIOS                          | \$ 0,00                            |
| III                  | CONTRIBUCIONES                                   | \$ 0,00                            |
| IV                   | VENTA BS. Y SS. DE ADM. PUBLICAS                 | \$ 0,00                            |
| V                    | INGRESOS DE OPERACIONES                          | \$ 0,00                            |
| VI                   | RENTAS DE LA PROPIEDAD                           | \$ 0,00                            |
| VII                  | TRANSFERENCIAS CORRIENTES                        | \$ 292.198.907,47                  |
|                      | - Fondos recibidos del Ministerio de Educación   | \$ 292.198.907,47                  |
|                      | Del ejercicio                                    | \$ 269.876.145,47                  |
|                      | De ejercicios anteriores                         | \$ 22.322.762,00                   |
|                      | - Fondos recibidos de Otros Org. de la Adm. Nac. | \$ 0,00                            |
|                      | - Fondos recibidos de Otros Org.                 | \$ 0,00                            |
|                      | - Fondos de Crédito Externo (SIEMPRO-SISFAM)     | \$ 0,00                            |
|                      | - Fondos recibidos de Otros Org.                 | \$ 0,00                            |
| VIII                 | RECURSOS DE CAPITAL                              | \$ 0,00                            |
|                      | - Recursos Propios De Capital                    | \$ 0,00                            |
|                      | - Transferencias de Capital                      | \$ 0,00                            |
|                      | - Fondos recibidos del Ministerio de Educación   | \$ 0,00                            |
|                      | Del ejercicio                                    | \$ 0,00                            |
|                      | De ejercicios anteriores                         | \$ 0,00                            |
|                      | - Fondos recibidos de Otros Org. de la Adm. Nac. | \$ 0,00                            |
|                      | - Otras transferencias de capital                | \$ 0,00                            |
|                      | - Venta de Acc.y Partic.de Capital               | \$ 0,00                            |
|                      | - Recuperación de Prestamos                      | \$ 0,00                            |
|                      | . A Corto Plazo                                  | \$ 0,00                            |
|                      | . A Largo Plazo                                  | \$ 0,00                            |
| IX                   | TOTAL  | \$ 292.198.907,47                  |
| X                    | FUENTES FINANCIERAS                              | \$ 0,00                            |
|                      | - Disminución de Otros Act. Finan.               | \$ 0,00                            |
|                      | - Endeudamiento Publico                          | \$ 0,00                            |
|                      | - Obtención de Prestamos                         | \$ 0,00                            |
|                      | - Incremento de Otros Pasivos                    | \$ 0,00                            |
|                      | - Incremento del Patrimonio                      | \$ 0,00                            |
| <b>TOTAL GENERAL</b> |  | <b>\$ 292.198.907,47</b>           |

Se certifica que se ha tenido a la vista la documentación de respaldo.

FIRMA  
  
**CRISTINA GARCÍA DE BARALLE**  
 DIRECTORA AREA  
 CONTABILIDAD DE PRESUPUESTO

FIRMA  
  
**LIC. JORGE FUSHIMI**  
 DIRECTOR GENERAL CONTABILIDAD Y FINANZAS  
 UNIVERSIDAD NACIONAL DE CORDOBA

FIRMA  
  
**Lic. JORGE R. MEFESHIAN**  
 SECRETARIO DE ADMINISTRACION  
 Universidad Nacional de Córdoba

ESTADO DE EJECUCIÓN PRESUPUESTARIA  
ESTADO DE RECURSOS DEL 01/01/2006 AL 31/12/2006


**CUADRO 10.1.3**

SAF NS: 810


FUENTE DE FINANCIAMIENTO: 12- RECURSOS PROPIOS

|                      |   | - En pesos -                  |
|----------------------|---|-------------------------------|
| CONCEPTO             |   | RECAUDADO<br>TOTAL            |
| I                    | INGRESOS TRIBUTARIOS  | \$ 0,00                       |
| II                   | INGRESOS NO TRIBUTARIOS   | \$ 16.244.459,32              |
| III                  | CONTRIBUCIONES  | \$ 0,00                       |
| IV                   | VENTA BS. Y SS. DE ADM. PUBLICAS  | \$ 48.488.842,74              |
| V                    | INGRESOS DE OPERACIONES   | \$ 141.622,70                 |
| VI                   | RENTAS DE LA PROPIEDAD  | \$ 626.934,04                 |
| VII                  | TRANSFERENCIAS CORRIENTES   | \$ 21.755,25                  |
|                      | - Fondos recibidos del Ministerio de Educación<br>Del ejercicio<br>De ejercicios anteriores                         |                               |
|                      | - Fondos recibidos de Otros Org. de la Adm. Nac.  |                               |
|                      | - Fondos recibidos de Otros Org.  | \$ 21.755,25                  |
|                      | - Fondos de Crédito Externo (SIEMPRO-SISFAM)  | \$ 0,00                       |
|                      | - Fondos recibidos de Otros Org.  | \$ 0,00                       |
| VIII                 | RECURSOS DE CAPITAL   | \$ 0,00                       |
|                      | - Recursos Propios De Capital   | \$ 0,00                       |
|                      | - Transferencias de Capital   | \$ 0,00                       |
|                      | - Fondos recibidos del Ministerio de Educación<br>Del ejercicio<br>De ejercicios anteriores                         | \$ 0,00<br>\$ 0,00            |
|                      | - Fondos recibidos de Otros Org. de la Adm. Nac.  | \$ 0,00                       |
|                      | - Otras transferencias de capital   | \$ 0,00                       |
|                      | - Venta de Acc.y Partic.de Capital  | \$ 0,00                       |
|                      | - Recuperación de Prestamos<br>. A Corto Plazo<br>. A Largo Plazo   | \$ 0,00<br>\$ 0,00<br>\$ 0,00 |
| IX                   | TOTAL   | \$ 65.523.614,05              |
| X                    | FUENTES FINANCIERAS   |                               |
|                      | - Disminución de Otros Act. Finan.  |                               |
|                      | - Endeudamiento Publico<br>- Obtención de Prestamos<br>- Incremento de Otros Pasivos<br>- Incremento del Patrimonio |                               |
| <b>TOTAL GENERAL</b> |   | <b>\$ 65.523.614,05</b>       |

Se certifica que se ha tenido a la vista la documentación de respaldo.

FIRMA  
  
CRISTINA GARCIA DE...  
DIRECTORA GENERAL  
CONTABILIDAD DE FINANZAS

FIRMA  
  
LIC. JORGE FUSHIMI  
DIRECTOR GENERAL CONTABILIDAD Y FINANZAS  
UNIVERSIDAD NACIONAL DE CORDOBA

FIRMA  
  
Lic. JORGE R. MERESHIAN  
SECRETARIO DE ADMINISTRACION  
Universidad Nacional de Córdoba

ESTADO DE EJECUCIÓN PRESUPUESTARIA  
ESTADO DE RECURSOS DEL 01/01/2006 AL 31/12/2006

CUADRO 10.1.3

SAF NS: 810

FUENTE DE FINANCIAMIENTO: 13- RECURSOS CON AFECTACION ESPECIFICA

- En pesos -

| CONCEPTO             |  | RECAUDADO TOTAL        |
|----------------------|--|------------------------|
| I                    | INGRESOS TRIBUTARIOS                             | \$ 0,00                |
| II                   | INGRESOS NO TRIBUTARIOS                          | \$ 0,00                |
| III                  | CONTRIBUCIONES                                   | \$ 0,00                |
| IV                   | VENTA BS. Y SS. DE ADM. PUBLICAS                 | \$ 0,00                |
| V                    | INGRESOS DE OPERACIONES                          | \$ 0,00                |
| VI                   | RENTAS DE LA PROPIEDAD                           | \$ 0,00                |
| VII                  | <b>TRANSFERENCIAS CORRIENTES</b>                 | <b>\$ 1.333.292,19</b> |
|                      | - Fondos recibidos del Ministerio de Educación   | \$ 1.333.292,19        |
|                      | Del ejercicio                                    | \$ 1.333.292,19        |
|                      | De ejercicios anteriores                         | \$ 0,00                |
|                      | - Fondos recibidos de Otros Org. de la Adm. Nac. | \$ 0,00                |
|                      | - Fondos recibidos de Otros Org.                 | \$ 0,00                |
|                      | - Fondos de Crédito Externo (SIEMPRO-SISFAM)     | \$ 0,00                |
|                      | - Fondos recibidos de Otros Org.                 | \$ 0,00                |
| VIII                 | <b>RECURSOS DE CAPITAL</b>                       | <b>\$ 0,00</b>         |
|                      | - Recursos Propios De Capital                    | \$ 0,00                |
|                      | - Transferencias de Capital                      | \$ 0,00                |
|                      | - Fondos recibidos del Ministerio de Educación   | \$ 0,00                |
|                      | Del ejercicio                                    | \$ 0,00                |
|                      | De ejercicios anteriores                         | \$ 0,00                |
|                      | - Fondos recibidos de Otros Org. de la Adm. Nac. | \$ 0,00                |
|                      | - Otras transferencias de capital                | \$ 0,00                |
|                      | - Venta de Acc.y Partic.de Capital               | \$ 0,00                |
|                      | - Recuperación de Prestamos                      | \$ 0,00                |
|                      | . A Corto Plazo                                  | \$ 0,00                |
|                      | . A Largo Plazo                                  | \$ 0,00                |
| IX                   | <b>TOTAL</b>                                     | <b>\$ 1.333.292,19</b> |
| X                    | <b>FUENTES FINANCIERAS</b>                       | <b>\$ 0,00</b>         |
|                      | - Disminución de Otros Act. Finan.               | \$ 0,00                |
|                      | - Endeudamiento Publico                          | \$ 0,00                |
|                      | - Obtención de Prestamos                         | \$ 0,00                |
|                      | - Incremento de Otros Pasivos                    | \$ 0,00                |
|                      | - Incremento del Patrimonio                      | \$ 0,00                |
| <b>TOTAL GENERAL</b> |  | <b>\$ 1.333.292,19</b> |

Se certifica que se ha tenido a la vista la documentación de respaldo.

FIRMA  
CRISTINA GARCIA de BARALLE  
DIRECTORA AREA  
CONTABILIDAD DE PRESUPUESTO

FIRMA  
LIC. JORGE FUSHIMI  
DIRECTOR GENERAL CONTABILIDAD Y FINANZAS  
UNIVERSIDAD NACIONAL DE CORDOBA

FIRMA  
LIC. JORGE R. MERESHIAN  
SECRETARIO DE ADMINISTRACION  
Universidad Nacional de Córdoba

**ESTADO DE EJECUCIÓN PRESUPUESTARIA**  
**ESTADO DE RECURSOS DEL 01/01/2006 AL 31/12/2006**


**CUADRO 10.1.3**


SAF NS: 810


FUENTE DE FINANCIAMIENTO: 14- TRANSFERENCIAS INTERNAS

|                      |  | - En pesos -         |
|----------------------|--|----------------------|
|                      | CONCEPTO   | RECAUDADO<br>TOTAL   |
| I                    | <b>INGRESOS TRIBUTARIOS</b>                      | \$ 0,00              |
| II                   | <b>INGRESOS NO TRIBUTARIOS</b>                   | \$ 0,00              |
| III                  | <b>CONTRIBUCIONES</b>                            | \$ 0,00              |
| IV                   | <b>VENTA BS. Y SS. DE ADM. PUBLICAS</b>          | \$ 0,00              |
| V                    | <b>INGRESOS DE OPERACIONES</b>                   | \$ 0,00              |
| VI                   | <b>RENTAS DE LA PROPIEDAD</b>                    | \$ 0,00              |
| VII                  | <b>TRANSFERENCIAS CORRIENTES</b>                 | <b>\$ 328.967,64</b> |
|                      | - Fondos recibidos del Ministerio de Educación   | \$ 0,00              |
|                      | Del ejercicio                                    | \$ 0,00              |
|                      | De ejercicios anteriores                         | \$ 0,00              |
|                      | - Fondos recibidos de Otros Org. de la Adm. Nac. | \$ 0,00              |
|                      | - Fondos recibidos de Otros Org.                 | \$ 328.967,64        |
|                      | - Fondos de Crédito Externo (SIEMPRO-SISFAM)     | \$ 0,00              |
|                      | - Fondos recibidos de Otros Org.                 | \$ 0,00              |
| VIII                 | <b>RECURSOS DE CAPITAL</b>                       | <b>\$ 0,00</b>       |
|                      | - Recursos Propios De Capital                    | \$ 0,00              |
|                      | - Transferencias de Capital                      | \$ 0,00              |
|                      | - Fondos recibidos del Ministerio de Educación   | \$ 0,00              |
|                      | Del ejercicio                                    | \$ 0,00              |
|                      | De ejercicios anteriores                         | \$ 0,00              |
|                      | - Fondos recibidos de Otros Org. de la Adm. Nac. | \$ 0,00              |
|                      | - Otras transferencias de capital                | \$ 0,00              |
|                      | - Venta de Acc.y Partic.de Capital               | \$ 0,00              |
|                      | - Recuperación de Prestamos                      | \$ 0,00              |
|                      | . A Corto Plazo                                  | \$ 0,00              |
|                      | . A Largo Plazo                                  | \$ 0,00              |
| IX                   | <b>TOTAL</b>                                     | <b>\$ 328.967,64</b> |
| X                    | <b>FUENTES FINANCIERAS</b>                       | <b>\$ 0,00</b>       |
|                      | - Disminución de Otros Act. Finan.               | \$ 0,00              |
|                      | - Endeudamiento Publico                          | \$ 0,00              |
|                      | - Obtención de Prestamos                         | \$ 0,00              |
|                      | - Incremento de Otros Pasivos                    | \$ 0,00              |
|                      | - Incremento del Patrimonio                      | \$ 0,00              |
| <b>TOTAL GENERAL</b> |  | <b>\$ 328.967,64</b> |

Se certifica que se ha tenido a la vista la documentación de respaldo.

FIRMA   
**CRISTINA GARCIA CO BARALLE**  
 DIRECTORA AREA  
 CONTABILIDAD DE PRESUPUESTO

FIRMA   
**Lic. JORGE FUSHIMI**  
 DIRECTOR GENERAL CONTABILIDAD Y FINANZAS  
 UNIVERSIDAD NACIONAL DE CORDOBA

FIRMA   
**Lic. JORGE R. MERESHIAN**  
 SECRETARIO DE ADMINISTRACION  
 Universidad Nacional de Córdoba

ESTADO DE EJECUCIÓN PRESUPUESTARIA  
ESTADO DE RECURSOS DEL 01/01/2006 AL 31/12/2006


CUADRO 10.1.3


SAF NS: 810


FUENTE DE FINANCIAMIENTO: 21- TRANSFERENCIAS EXTERNAS

|                      |   | - En pesos -         |
|----------------------|---|----------------------|
| CONCEPTO             |   | RECAUDADO<br>TOTAL   |
| I                    | INGRESOS TRIBUTARIOS  | \$ 0,00              |
| II                   | INGRESOS NO TRIBUTARIOS   | \$ 0,00              |
| III                  | CONTRIBUCIONES  | \$ 0,00              |
| IV                   | VENTA BS. Y SS. DE ADM. PUBLICAS                                | \$ 0,00              |
| V                    | INGRESOS DE OPERACIONES   | \$ 0,00              |
| VI                   | RENTAS DE LA PROPIEDAD  | \$ 0,00              |
| VII                  | <b>TRANSFERENCIAS CORRIENTES</b>                                | <b>\$ 821.317,65</b> |
|                      | - Fondos recibidos del Ministerio de Educación<br>Del ejercicio | \$ 0,00              |
|                      | De ejercicios anteriores  | \$ 0,00              |
|                      | - Fondos recibidos de Otros Org. de la Adm. Nac.                | \$ 0,00              |
|                      | - Fondos recibidos de Otros Org.                                | \$ 0,00              |
|                      | - Fondos de Crédito Externo (SIEMPRO-SISFAM)                    | \$ 0,00              |
|                      | - Fondos recibidos de Otros Org.                                | \$ 821.317,65        |
| VIII                 | <b>RECURSOS DE CAPITAL</b>                                      | <b>\$ 0,00</b>       |
|                      | - Recursos Propios De Capital                                   | \$ 0,00              |
|                      | - Transferencias de Capital                                     | \$ 0,00              |
|                      | - Fondos recibidos del Ministerio de Educación<br>Del ejercicio | \$ 0,00              |
|                      | De ejercicios anteriores  | \$ 0,00              |
|                      | - Fondos recibidos de Otros Org. de la Adm. Nac.                | \$ 0,00              |
|                      | - Otras transferencias de capital                               | \$ 0,00              |
|                      | - Venta de Acc.y Partic.de Capital                              | \$ 0,00              |
|                      | - Recuperación de Prestamos                                     | \$ 0,00              |
|                      | . A Corto Plazo   | \$ 0,00              |
|                      | . A Largo Plazo   | \$ 0,00              |
| IX                   | <b>TOTAL</b>  | <b>\$ 821.317,65</b> |
| X                    | <b>FUENTES FINANCIERAS</b>                                      | <b>\$ 0,00</b>       |
|                      | - Disminución de Otros Act. Finan.                              |                      |
|                      | - Endeudamiento Publico   |                      |
|                      | - Obtención de Prestamos  |                      |
|                      | - Incremento de Otros Pasivos                                   |                      |
|                      | - Incremento del Patrimonio                                     |                      |
| <b>TOTAL GENERAL</b> |   | <b>\$ 821.317,65</b> |

Se certifica que se ha tenido a la vista la documentación de respaldo.

FIRMA  
  
CRISTINA GARCIA DE BARALLE  
DIRECTORA AREA  
CONTABILIDAD DE PRESUPUESTO

FIRMA  
  
LIC. JORGE FUSHIMI  
DIRECTOR GENERAL CONTABILIDAD Y FINANZAS  
UNIVERSIDAD NACIONAL DE CORDOBA

FIRMA  
  
LIC. JOSE R. MERESHIAN  
SECRETARIO DE ADMINISTRACION  
Universidad Nacional de Córdoba





ESTADO DE EJECUCIÓN PRESUPUESTARIA  
ESTADO DE RECURSOS DEL 01/01/2006 AL 31/12/2006

CUADRO 10.1.3


SAF NS: 810


FUENTE DE FINANCIAMIENTO: 22- CREDITO EXTERNO


- En pesos -

| CONCEPTO  | RECAUDADO TOTAL |
|---|-----------------|
| <b>I INGRESOS TRIBUTARIOS</b>   |                 |
| <b>II INGRESOS NO TRIBUTARIOS</b>   |                 |
| <b>III CONTRIBUCIONES</b>   |                 |
| <b>IV VENTA BS. Y SS. DE ADM. PUBLICAS</b>  |                 |
| <b>V INGRESOS DE OPERACIONES</b>  | \$ 1.343.413,78 |
| <b>VI RENTAS DE LA PROPIEDAD</b>  |                 |
| <b>VII TRANSFERENCIAS CORRIENTES</b>  | \$ 5.653.467,61 |
| - Fondos recibidos del Ministerio de Educación<br>Del ejercicio<br>De ejercicios anteriores |                 |
| - Fondos recibidos de Otros Org. de la Adm. Nac.  |                 |
| - Fondos recibidos de Otros Org.  |                 |
| - Fondos de Crédito Externo (SIEMPRO-SISFAM)  | \$ 298.567,67   |
| - Fondos recibidos de Otros Org.  | \$ 5.354.899,94 |
| <b>VIII RECURSOS DE CAPITAL</b>   |                 |
| - Recursos Propios De Capital   |                 |
| - Transferencias de Capital   |                 |
| - Fondos recibidos del Ministerio de Educación<br>Del ejercicio<br>De ejercicios anteriores |                 |
| - Fondos recibidos de Otros Org. de la Adm. Nac.  |                 |
| - Otras transferencias de capital   |                 |
| - Venta de Acc.y Partic.de Capital  |                 |
| - Recuperación de Prestamos<br>. A Corto Plazo<br>. A Largo Plazo                           |                 |
| <b>IX TOTAL</b>   | \$ 6.996.881,39 |
| <b>X FUENTES FINANCIERAS</b>  |                 |
| - Disminución de Otros Act. Finan.  |                 |
| - Endeudamiento Publico   |                 |
| - Obtención de Prestamos  |                 |
| - Incremento de Otros Pasivos   |                 |
| - Incremento del Patrimonio   |                 |
| <b>TOTAL GENERAL</b>  | \$ 6.996.881,39 |

Se certifica que se ha tenido a la vista la documentación de respaldo.

FIRMA   
CRISTINA GARCÍA DE BARAÑE  
DIRECTORA AREA  
CONTABILIDAD DE PRESUPUESTO

FIRMA   
LIC. JORGE FUSHIMI  
DIRECTOR GENERAL CONTABILIDAD Y FINANZAS  
UNIVERSIDAD NACIONAL DE CÓRDOBA

FIRMA   
Lic. JORGE R. MENECHIAN  
SECRETARIO DE ADMINISTRACION  
Universidad Nacional de Córdoba

ESTADO DE EJECUCIÓN PRESUPUESTARIA  
ESTADO DE RECURSOS DEL 01/01/2006 AL 31/12/2006

CUADRO 10.1.3


SAF N°: 810

FUENTE DE FINANCIAMIENTO:


|                      |  | - En pesos -          |
|----------------------|--|-----------------------|
| CONCEPTO             |  | RECAUDADO<br>TOTAL    |
| I                    | INGRESOS TRIBUTARIOS                             | 0,00                  |
| II                   | INGRESOS NO TRIBUTARIOS                          | 16.244.459,32         |
| III                  | CONTRIBUCIONES                                   | 0,00                  |
| IV                   | VENTA BS. Y SS. DE ADM. PUBLICAS                 | 48.488.842,74         |
| V                    | INGRESOS DE OPERACIONES                          | 1.485.036,48          |
| VI                   | RENTAS DE LA PROPIEDAD                           | 626.934,04            |
| VII                  | TRANSFERENCIAS CORRIENTES                        | 300.357.707,81        |
|                      | - Fondos recibidos del Ministerio de Educación   | 292.198.907,47        |
|                      | Del ejercicio                                    | 269.876.145,47        |
|                      | De ejercicios anteriores                         | 22.322.762,00         |
|                      | - Fondos recibidos de Otros Org. de la Adm. Nac. | 1.684.015,08          |
|                      | - Fondos de Crédito Externo (FOMEC-SIU-RIU)      | 6.474.785,26          |
| VIII                 | RECURSOS DE CAPITAL                              | 0,00                  |
|                      | - Recursos Propios De Capital                    | 0,00                  |
|                      | - Transferencias de Capital                      | 0,00                  |
|                      | - Fondos recibidos del Ministerio de Educación   | 0,00                  |
|                      | Del ejercicio                                    | 0,00                  |
|                      | De ejercicios anteriores                         | 0,00                  |
|                      | - Fondos recibidos de Otros Org. de la Adm. Nac. | 0,00                  |
|                      | - Otras transferencias de capital                | 0,00                  |
|                      | - Venta de Acc.y Partic.de Capital               | 0,00                  |
|                      | - Recuperación de Prestamos                      | 0,00                  |
|                      | . A Corto Plazo                                  | 0,00                  |
|                      | . A Largo Plazo                                  | 0,00                  |
| IX                   | TOTAL  | 367.202.980,39        |
| X                    | FUENTES FINANCIERAS                              | 30.084.662,28         |
|                      | - Disminución de Otros Act. Finan.               | 20.629.047,43         |
|                      | - Endeudamiento Publico                          | 9.216.772,67          |
|                      | - Obtención de Prestamos                         | 4.461,71              |
|                      | - Incremento de Otros Pasivos                    | 9.212.310,96          |
|                      | - Incremento del Patrimonio                      | 238.842,18            |
| <b>TOTAL GENERAL</b> |  | <b>397.287.642,67</b> |

Se certifica que se ha tenido a la vista la documentación de respaldo.


FIRMA

  
CRISTINA GARCIA DE BARALLE  
DIRECTORA AREA  
CONTABILIDAD DE PRESUPUESTO

FIRMA

  
LIC. JORGE FUSHIMI  
DIRECTOR GENERAL CONTABILIDAD Y FINANZAS  
UNIVERSIDAD NACIONAL DE CORDOBA

FIRMA

  
LIC. JORGE R. MERESHIAN  
SECRETARIO DE ADMINISTRACION  
Universidad Nacional de Córdoba


ESTADO DE EJECUCIÓN PRESUPUESTARIA  
 ESTADO DE RECURSOS - TRANSFERENCIAS CORRIENTES DE SECTOR EXTERNO  
 DEL 01/01/2006 AL 31/12/2006


**CUADRO 10.1.3.1**


SAF N°: 810

FUENTE DE FINANCIAMIENTO: 22 - Crédito Externo

|   | - En pesos -                              |
|---|---|
| CONCEPTO  | RECAUDADO/<br>DEVENGADO<br>PRESUPUESTARIO |
| <b>I INGRESOS CORRIENTES</b>                        |   |
| <b>Transferencias Corrientes de Crédito Externo</b> | <b>6.474.785,26</b>                       |
| - FOMEC   |   |
| - SIU   |   |
| - RIU   |   |
| - Otros   | 6474785,26                                |

  
 CRISTIANA GARCIA DE SANCHEZ  
 DIRECTORA AREA  
 CONTABILIDAD DE PRESUPUESTO

  
 LIC. JORGE FUSHIMI  
 DIRECTOR GENERAL CONTABILIDAD Y FINANZAS  
 UNIVERSIDAD NACIONAL DE COBDOBA

  
 Lic. JORGE R. VERESHIAN  
 SECRETARIO DE ADMINISTRACION  
 Universidad Nacional de Córdoba



UNIVERSIDAD NACIONAL DE CORDOBA  
SECRETARIA DE ADMINISTRACION



NOTA A LOS ESTADOS CONTABLES N° 3

CUADRO ESTADO DE RECURSOS TRANSFERENCIAS CTES. DE SECTOR EXTERNO

| Concepto   |  | Importe         |
|--|--|-----------------|
| PROGRAMA MODERNIZACION<br>(43)<br>TECNOLOGICA          | FONCYT PICT 2000 2002 2003 Resol.N° 318/05                   | \$ 829.357,00   |
|  | FONCYT PICTOR 2002 (Aporte Ag. Nacional) Conv.Resol.N° 35/03 | \$ 137.734,25   |
|  | FONCYT PICT 2000 Resol.N° 130/01                             | \$ 235.507,50   |
|  | FONCYT PICT 2002 Resol.N° 117/03                             | \$ 596.368,96   |
|  | FONCYT PICTOR 2002 (Aporte Ag. Nacional) Conv.Resol.N° 35/03 | \$ 94.317,00    |
|  | FONCYT PICT RED 2003 Resol.N° 349/04 y 269/04                | \$ 139.303,00   |
|  | FONCYT PICT 2003 Resol.N° 332/04-348 y 266/04                | \$ 368.679,00   |
|  | FONCYT PICT 2004 Resol.N° 315/05                             | \$ 684.243,00   |
|  | FONCYT PICT CONICET 2000 Resol.N° 1184/01                    | \$ 28.260,50    |
|  | FONCYT PICT CONICET 2004 Resol.N° 315/05                     | \$ 129.505,00   |
|  | PICT 2002 y 2003 Resol. N° 96/06                             | \$ 62.489,00    |
|  | PICT RED 2003 -Proy. 286 y 327 Resol. N° 96/06               | \$ 7.910,00     |
|  | PICT CONICET 2003 Resol. N° 96/06                            | \$ 1.582,00     |
|  | PICT 2002 RESOL. 117/03 y PICT 2003 + PICT. AG/03 R 266/04   | \$ 1.444.891,75 |
| PICTOR 2004-RESOL. 355/05                              | \$ 87.207,80   |                 |
| Total Prog. Mod. Tec.(43)                              |  | \$ 4.847.355,76 |
| OTROS PROGRAMAS FUENTES 21 Y 22                        | PROAPS (SALUD SOCIAL Y COMUNITARIA) Resol.N° 255/05          | \$ 249.300,00   |
|  | PROYECTO VIGI+A "Escuelas libres de humo"                    | \$ 1.588,71     |
|  | CONVENIO SIEMPRO-SISFAM                                      | \$ 122.666,28   |
|  | PROINDER   | \$ 57.815,18    |
|  | CONVENIO DE SUBVENCION N° 044                                | \$ 18.720,00    |
|  | PROAPS (Uso Racional de Medicamentos) Resol.N° 747/06        | \$ 43.250,00    |
|  | Convenio Coop.Universidad de Leiden,Holanda y UNC.           | \$ 13.567,07    |
|  | PROAPS (SALUD FAMILIAR Y COMUNITARIA) Resol.N° 2003/06       | \$ 99.518,34    |
|  | PROINDER R.R. 1202/06  | \$ 23.784,88    |
|  | CONVENIO SIEMPRO-SISFAM                                      | \$ 87.950,70    |
|  | CONVENIO SIEMPRO-SISFAM                                      | \$ 87.950,69    |
|  | Convenio UNIVERSIDAD DE TEXAS AUSTIN                         | \$ 634.935,85   |
|  | Convenio Coop.Universidad de Leiden,Holanda y UNC.           | \$ 5.413,92     |
|  | Instituto Conectividad de las Américas-Comisión Telemedicina | \$ 88.961,24    |
|  | Convenio Centro Interdepartamentale L Galvani                | \$ 25.237,68    |
| Gobierno de Corea estudios de espec. Asia Oriental     | \$ 58.717,16   |                 |
| Donación Centro de Investigación Científica de Francia | \$ 8.051,80  |                 |
| Total Otros Programas                                  |  | \$ 1.627.429,50 |
| Total Año 2006   |  | \$ 6.474.785,26 |

FIRMA  
  
CRISTINA GARCIA DE BARALLE  
DIRECTORA AREA  
CONTABILIDAD DE PRESUPUESTO

FIRMA  
  
Lic. JORGE FUSHIMI  
DIRECTOR GENERAL CONTABILIDAD Y FINANZAS  
UNIVERSIDAD NACIONAL DE CORDOBA


FIRMA  
  
Lic. JORGE R. MERESHJAN  
SECRETARIO DE ADMINISTRACION  
Universidad Nacional de Córdoba





UNIVERSIDAD NACIONAL DE CORDOBA  
SAF NRO: 810

BALANCE GENERAL AL 31/12/2006

|              | 31/12/2006                                   | 31/12/2005            |                       |
|--------------|--|-----------------------|-----------------------|
| <b>1</b>     | <b>ACTIVO</b>                                |                       |                       |
| <b>1 1</b>   | <b>ACTIVO CORRIENTE</b>                      |                       |                       |
| <b>1 1 1</b> | <b>DISPONIBILIDADES</b>                      | <b>36.983.177,01</b>  | <b>26.949.833,67</b>  |
| 1 1 1 1      | CAJA   | 70.838,10             | 241,13                |
| 1 1 1 2      | BANCOS                                       | 9.746.328,35          | 5.441.438,00          |
| 1 1 1 3      | (PREVISION POR FLUCTUACION DE LA MONEDA)     | 0,00                  | 0,00                  |
| 1 1 1 4      | FONDOS ROTATORIOS                            | 27.166.010,56         | 21.508.154,54         |
| <b>1 1 2</b> | <b>INVERSIONES FINANCIERAS</b>               | <b>10.060.075,81</b>  | <b>8.111.222,11</b>   |
| 1 1 2 1      | INVERSIONES TEMPORARIAS                      | 10.060.075,81         | 8.111.222,11          |
| 1 1 3 1      | (PREV POR FLUC DE LA MONEDA-INV FINANCIERAS) | 0,00                  | 0,00                  |
| 1 1 3 2      | TITULOS VALORES                              | 0,00                  | 0,00                  |
| 1 1 3 2      | (PREVISION POR DIFERENCIA DE COTIZACION)     | 0,00                  | 0,00                  |
| 1 1 3 3      | PRESTAMOS FINANCIEROS OTORGADOS              | 0,00                  | 0,00                  |
| <b>1 1 4</b> | <b>CREDITOS</b>                              | <b>29.300.300,88</b>  | <b>22.350.292,96</b>  |
| 1 1 4 1      | CUENTAS A COBRAR                             | 29.300.300,88         | 22.350.292,96         |
| 1 1 5 1      | (PREV PARA INCOB POR CUENTAS A COBRAR)       | 0,00                  | 0,00                  |
| 1 1 4 2      | DOCUMENTOS A COBRAR                          | 0,00                  | 0,00                  |
| 1 1 5 2      | (PREV POR INCOB POR DOCUMENTOS A COBRAR)     | 0,00                  | 0,00                  |
| 1 1 4 3      | ANTICIPOS                                    | 0,00                  | 0,00                  |
| 1 1 4 4      | GASTOS PAGADOS POR ADELANTADO                | 0,00                  | 0,00                  |
| 1 1 4 5      | PRESTAMOS OTORGADOS                          | 0,00                  | 0,00                  |
| 1 1 4 9      | OTROS CREDITOS                               | 0,00                  | 0,00                  |
| 1 1 5 9      | (PREV POR INCOB POR OTROS CREDITOS)          | 0,00                  | 0,00                  |
| <b>1 1 6</b> | <b>BIENES DE CAMBIO</b>                      | <b>0,00</b>           | <b>0,00</b>           |
| 1 1 6 1      | EXISTENCIAS DE PRODUCTOS TERMINADOS          | 0,00                  | 0,00                  |
| 1 1 6 2      | EXISTENCIAS DE PRODUCTOS EN PROCESO          | 0,00                  | 0,00                  |
| 1 1 6 3      | EXISTENCIAS DE MAT,SUMINISTROS Y M.PRIMA     | 0,00                  | 0,00                  |
| 1 1 6 4      | EXISTENCIAS DE PRODUCTOS ESTRATEGICOS        | 0,00                  | 0,00                  |
| <b>1 1 7</b> | <b>BIENES DE CONSUMO</b>                     | <b>0,00</b>           | <b>0,00</b>           |
| 1 1 7 1      | MATERIALES, SUMINISTROS Y MAT PRIMAS         | 0,00                  | 0,00                  |
| 1 1 7 9      | OTROS  | 0,00                  | 0,00                  |
| <b>1 1 9</b> | <b>OTROS ACTIVOS</b>                         | <b>437.944,33</b>     | <b>259.682,66</b>     |
| 1 1 9 9      | OTROS ACTIVOS A ASIGNAR                      | 437.944,33            | 259.682,66            |
|              | <b>TOTAL ACTIVO CORRIENTE</b>                | <b>76.781.498,03</b>  | <b>57.671.031,40</b>  |
| <b>1 2</b>   | <b>ACTIVO NO CORRIENTE</b>                   |                       |                       |
| <b>1 2 1</b> | <b>CREDITOS A LARGO PLAZO</b>                | <b>0,00</b>           | <b>0,00</b>           |
| 1 2 1 1      | CUENTAS A COBRAR A LARGO PLAZO               | 0,00                  | 0,00                  |
| 1 2 2 1      | (PREV PARA INCOB POR CTAS A COBRAR A LP)     | 0,00                  | 0,00                  |
| 1 2 1 2      | DOCUMENTOS A COBRAR A LARGO PLAZO            | 0,00                  | 0,00                  |
| 1 2 2 2      | (PREV PARA INCOB POR DOC A COBRAR A LP)      | 0,00                  | 0,00                  |
| 1 2 1 3      | ADELANTOS A PROV Y CONTRATISTAS A LP         | 0,00                  | 0,00                  |
| 1 2 1 4      | GASTOS PAGADOS POR ADELANTADO A LP           | 0,00                  | 0,00                  |
| 1 2 1 5      | PRESTAMOS OTORGADOS A LARGO PLAZO            | 0,00                  | 0,00                  |
| 1 2 1 6      | FONDOS FIDUCIARIOS                           | 0,00                  | 0,00                  |
| 1 2 1 9      | OTROS CREDITOS A COBRAR A LP                 | 0,00                  | 0,00                  |
| 1 2 2 9      | (PREV P/ INCOB POR OTR CRED A COB A LP)      | 0,00                  | 0,00                  |
| <b>1 2 3</b> | <b>INVERSIONES FINANCIERAS A LARGO PLAZO</b> | <b>233.336,16</b>     | <b>233.336,16</b>     |
| 1 2 3 1      | ACCIONES Y APORTES DE CAPITAL                | 2,16                  | 2,16                  |
| 1 2 3 2      | TITULOS Y VALORES A LARGO PLAZO              | 0,00                  | 0,00                  |
| 1 2 3 3      | PARTICIPACIONES DE CAPITAL                   | 0,00                  | 0,00                  |
| 1 2 3 4      | PRESTAMOS FINANCIEROS OTORGADOS A LP         | 233.334,00            | 233.334,00            |
| 1 2 4 1      | (PREVISION POR FLUC DE MONEDA A LP)          | 0,00                  | 0,00                  |
| 1 2 4 2      | (PREVISION POR DIF DE COTIZACION A LP)       | 0,00                  | 0,00                  |
| <b>1 2 5</b> | <b>BIENES DE USO</b>                         | <b>400.143.846,33</b> | <b>382.417.628,05</b> |
| 1 2 5 1      | EDIFICIOS E INSTALACIONES                    | 255.418.478,96        | 255.418.478,96        |
| 1 2 6 1      | (EDIFICIOS E INSTALACIONES)                  | 0,00                  | 0,00                  |
| 1 2 5 2      | TIERRAS Y TERRENOS                           | 814.785,82            | 814.785,82            |
| 1 2 5 3      | MAQUINARIA Y EQUIPO                          | 55.298.507,14         | 47.123.933,19         |
| 1 2 6 3      | (MAQUINARIA Y EQUIPO)                        | -26.544.334,84        | -22.815.218,96        |
| 1 2 5 4      | EQUIPO MILITAR Y DE SEGURIDAD                | 0,00                  | 0,00                  |
| 1 2 6 4      | (EQUIPO MILITAR Y DE SEGURIDAD)              | 0,00                  | 0,00                  |
| 1 2 5 5      | CONSTRUC EN PROCESO EN BS DE DOM PRIVADO     | 105.475.568,34        | 92.593.905,51         |
| 1 2 5 6      | CONSTRUC EN PROCESO EN BS DE DOM PUBLICO     | 0,00                  | 0,00                  |
| 1 2 5 7      | BIENES DE DOMINIO PUBLICO                    | 0,00                  | 0,00                  |
| 1 2 5 9      | OTROS BIENES DE USO                          | 9.680.926,96          | 9.281.829,58          |
| 1 2 6 9      | (OTROS BIENES DE USO)                        | -86,05                | -86,05                |
| <b>1 2 7</b> | <b>BIENES INMATERIALES</b>                   | <b>898.624,02</b>     | <b>755.453,58</b>     |
| 1 2 7 1      | ACTIVOS INTANGIBLES                          | 898.624,02            | 755.453,58            |
| 1 2 8 1      | (ACTIVOS INTANGIBLES)                        | 0,00                  | 0,00                  |
| <b>1 2 9</b> | <b>OTROS ACTIVOS A LARGO PLAZO</b>           | <b>0,00</b>           | <b>0,00</b>           |
| 1 2 9 9      | OTROS ACTIVOS A ASIGNAR A LARGO PLAZO        | 0,00                  | 0,00                  |
|              | <b>TOTAL ACTIVO NO CORRIENTE</b>             | <b>401.275.806,51</b> | <b>383.406.417,79</b> |
|              | <b>TOTAL DEL ACTIVO</b>                      | <b>478.057.304,54</b> | <b>441.077.449,19</b> |

  
CRISTINA GARCIA DE BARALLE  
DIRECTORA AREA  
CONTABILIDAD DE PRESUPUESTO

  
LIC. JORGE FUSHIMI  
DIRECTOR GENERAL CONTABILIDAD Y FINANZAS  
UNIVERSIDAD NACIONAL DE CORDOBA

  
Lic. JORGE R. MERVISHIAN  
SECRETARIO DE ADMINISTRACION  
Universidad Nacional de Córdoba



UNIVERSIDAD NACIONAL DE CORDOBA  
SAF NRO: 810

BALANCE GENERAL AL 31/12/2006

|   | 31/12/2006            | 31/12/2005            |
|---|-----------------------|-----------------------|
| <b>2 PASIVO</b>   |                       |                       |
| <b>2 1 PASIVO CORRIENTE</b>                                 |                       |                       |
| <b>2 1 1 DEUDAS</b>   | <b>3.098.403,29</b>   | <b>6.468.665,25</b>   |
| 2 1 1 1 CUENTAS COMERCIALES A PAGAR                         | 855.964,05            | 0,00                  |
| 2 1 1 2 CONTRATISTAS  | 1.079.604,60          | 0,00                  |
| 2 1 1 3 GASTOS EN PERSONAL A PAGAR                          | 702.940,57            | 0,00                  |
| 2 1 1 4 RETENCIONES A PAGAR                                 | 172.002,37            | 167.540,66            |
| 2 1 1 5 PRESTACIONES DE LA SEGURIDAD SOC A PAGAR            | 0,00                  | 0,00                  |
| 2 1 1 6 IMPUESTOS A PAGAR                                   | 0,00                  | 0,00                  |
| 2 1 1 7 INTERESES A PAGAR                                   | 0,00                  | 0,00                  |
| 2 1 1 8 TRANSFERENCIAS A PAGAR                              | 0,00                  | 0,00                  |
| 2 1 1 9 OTRAS CUENTAS A PAGAR                               | 287.891,70            | 6.301.124,59          |
| <b>2 1 2 DEUDA DOCUMENTADA A PAGAR</b>                      | <b>0,00</b>           | <b>0,00</b>           |
| 2 1 2 1 DOCUMENTOS A PAGAR                                  | 0,00                  | 0,00                  |
| 2 1 2 2 PRESTAMOS A PAGAR                                   | 0,00                  | 0,00                  |
| 2 1 2 3 LETRAS DE TESORERIA                                 | 0,00                  | 0,00                  |
| <b>2 1 5 PORCION CTE DE LOS PASIVOS NO CORRIENTES</b>       | <b>0,00</b>           | <b>0,00</b>           |
| 2 1 5 1 PORCION CORRIENTE DE DEUDAS A LP                    | 0,00                  | 0,00                  |
| 2 1 5 2 PORCION CTE DE LA DEUDA DOCUMENTADA A LP            | 0,00                  | 0,00                  |
| 2 1 5 3 PORCION CORRIENTE DE LA DEUDA PUBLICA               | 0,00                  | 0,00                  |
| 2 1 5 4 PORCION CTE DE LOS PRESTAMOS A LP                   | 0,00                  | 0,00                  |
| 2 1 5 9 PORCION CTE DE OTROS PASIVOS NO CTES                | 0,00                  | 0,00                  |
| <b>2 1 6 PASIVOS DIFERIDOS</b>                              | <b>0,00</b>           | <b>0,00</b>           |
| 2 1 6 1 INGRESOS DIFERIDOS                                  | 0,00                  | 0,00                  |
| <b>2 1 7 PREVISIONES</b>                                    | <b>2.066.710,35</b>   | <b>2.290.052,53</b>   |
| 2 1 7 1 PREVISIONES PARA AUTOSEGURO                         | 0,00                  | 0,00                  |
| 2 1 7 2 PREVISIONES POR JUICIOS                             | 2.066.710,35          | 2.290.052,53          |
| 2 1 7 9 OTRAS PREVISIONES                                   | 0,00                  | 0,00                  |
| <b>2 1 8 FONDOS DE TERCEROS Y EN GARANTIA</b>               | <b>14.632.187,26</b>  | <b>8.346.277,22</b>   |
| 2 1 8 1 FONDOS EN GARANTIA                                  | 0,00                  | 0,00                  |
| 2 1 8 2 FONDOS DE TERCEROS                                  | 14.632.187,26         | 8.346.277,22          |
| <b>2 1 9 OTROS PASIVOS</b>                                  | <b>0,00</b>           | <b>0,00</b>           |
| 2 1 9 1 DEUDAS POR OPERACIONES ESPECIALES                   | 0,00                  | 0,00                  |
| 2 1 9 9 OTROS PASIVOS A ASIGNAR                             | 0,00                  | 0,00                  |
| <b>TOTAL PASIVO CORRIENTE</b>                               | <b>19.797.300,90</b>  | <b>17.104.995,00</b>  |
| <b>2 2 PASIVO NO CORRIENTE</b>                              |                       |                       |
| <b>2 2 1 DEUDAS A LARGO PLAZO</b>                           | <b>0,00</b>           | <b>0,00</b>           |
| 2 2 1 1 CUENTAS COMERCIALES A PAGAR A LP                    | 0,00                  | 0,00                  |
| 2 2 1 2 DEUDAS CON PROVINCIAS A LP                          | 0,00                  | 0,00                  |
| 2 2 1 9 OTRAS DEUDAS A PAGAR A LP                           | 0,00                  | 0,00                  |
| <b>2 2 2 DEUDA DOCUMENTADA A PAGAR A LARGO PLAZO</b>        | <b>0,00</b>           | <b>0,00</b>           |
| 2 2 2 1 DOCUMENTOS A PAGAR LP                               | 0,00                  | 0,00                  |
| <b>2 2 3 DEUDA PUBLICA</b>                                  | <b>0,00</b>           | <b>0,00</b>           |
| 2 2 3 1 DEUDA PUBLICA INTERNA                               | 0,00                  | 0,00                  |
| 2 2 3 2 DEUDA PUBLICA EXTERNA                               | 0,00                  | 0,00                  |
| <b>2 2 4 PRESTAMOS A LARGO PLAZO</b>                        | <b>2.444.624,57</b>   | <b>1.101.210,79</b>   |
| 2 2 4 1 PRESTAMOS INTERNOS A PAGAR A LP                     | 0,00                  | 0,00                  |
| 2 2 4 2 PRESTAMOS EXTERNOS A PAGAR A LP                     | 2.444.624,57          | 1.101.210,79          |
| <b>2 2 5 PASIVOS DIFERIDOS A LARGO PLAZO</b>                | <b>0,00</b>           | <b>0,00</b>           |
| 2 2 5 1 DIFERENCIA DE CAMBIO POR FLUCTUAC MONEDA            | 0,00                  | 0,00                  |
| 2 2 5 2 REC TRIBUT A DIST POR PAGARES DE MORAT I            | 0,00                  | 0,00                  |
| 2 2 5 9 OTROS PASIVOS DIFERIDOS A LARGO PLAZO               | 0,00                  | 0,00                  |
| <b>2 2 6 PREVISIONES A LP Y RESEVAS TECNICAS</b>            | <b>0,00</b>           | <b>0,00</b>           |
| 2 2 6 1 PREVISIONES PARA AUTOSEGURO A LP                    | 0,00                  | 0,00                  |
| 2 2 6 2 RESERVAS TECNICAS                                   | 0,00                  | 0,00                  |
| 2 2 6 3 PREVISIONES POR JUICIOS A LARGO PLAZO               | 0,00                  | 0,00                  |
| 2 2 6 9 OTRAS PREVISIONES A LP                              | 0,00                  | 0,00                  |
| <b>2 2 9 OTROS PASIVOS A LARGO PLAZO</b>                    | <b>0,00</b>           | <b>0,00</b>           |
| 2 2 9 9 OTROS PASIVOS A ASIGNAR A LARGO PLAZO               | 0,00                  | 0,00                  |
| <b>TOTAL PASIVO NO CORRIENTE</b>                            | <b>2.444.624,57</b>   | <b>1.101.210,79</b>   |
| <b>TOTAL DEL PASIVO</b>                                     | <b>22.241.925,47</b>  | <b>18.206.205,79</b>  |
| <b>3 PATRIMONIO</b>   |                       |                       |
| <b>3 1 HACIENDA PUBLICA</b>                                 | <b>0,00</b>           | <b>0,00</b>           |
| <b>3 1 1 CAPITAL FISCAL</b>                                 | <b>0,00</b>           | <b>0,00</b>           |
| <b>3 1 2 TRANSFERENCIAS Y CONTR DE CAP RECIBIDAS</b>        | <b>0,00</b>           | <b>0,00</b>           |
| 3 1 2 1 TRANSFERENCIAS DE CAPITAL                           | 0,00                  | 0,00                  |
| 3 1 2 2 CONTRIBUCIONES                                      | 0,00                  | 0,00                  |
| <b>3 1 3 RESULTADOS DE LA CUENTA CORRIENTE</b>              | <b>0,00</b>           | <b>0,00</b>           |
| 3 1 3 1 RESULTADOS DE EJERCICIOS ANTERIORES                 | 0,00                  | 0,00                  |
| 3 1 3 2 RESULTADO DEL EJERCICIO                             | 0,00                  | 0,00                  |
| 3 1 4 VARIAC PATRIM ADM CENTRAL RES SH N°47/97              | 0,00                  | 0,00                  |
| <b>3 2 PATRIMONIO INSTITUCIONAL</b>                         | <b>455.815.379,07</b> | <b>422.871.243,40</b> |
| <b>3 2 1 CAPITAL INSTITUCIONAL</b>                          | <b>21.299.068,07</b>  | <b>21.299.068,07</b>  |
| 3 2 1 1 CAPITAL INSTITUCIONAL                               | 9.760.765,00          | 9.760.765,00          |
| 3 2 1 2 AJUSTE CAPITAL INSTITUCIONAL                        | 11.538.303,07         | 11.538.303,07         |
| <b>3 2 2 TR Y CONTRIBUCIONES DE CAPITAL RECIBIDAS</b>       | <b>0,00</b>           | <b>0,00</b>           |
| 3 2 2 1 TRANSFERENCIAS DE CAPITAL                           | 0,00                  | 0,00                  |
| 3 2 2 2 CONTRIBUCIONES                                      | 0,00                  | 0,00                  |
| 3 2 2 3 AJUSTE DE TRANSF Y CONTRIBUCIONES DE CAPITAL        | 0,00                  | 0,00                  |
| <b>3 2 3 RESULTADOS DE LA CUENTA CORRIENTE</b>              | <b>180.694.796,49</b> | <b>147.750.660,82</b> |
| 3 2 3 1 RESULTADOS DE EJERCICIOS ANTERIORES                 | 147.989.503,00        | 147.750.660,82        |
| 3 2 3 2 RESULTADO DEL EJERCICIO                             | 32.705.293,49         | 0,00                  |
| <b>3 2 4 VARIACIONES PATRIMONIALES DE ORG DESC</b>          | <b>253.821.514,51</b> | <b>253.821.514,51</b> |
| 3 2 4 1 VARIACIONES PATRIMONIALES DE OD RES S.H 47/97       | 253.821.514,51        | 253.821.514,51        |
| 3 2 4 2 VARIACIONES PATRIMONIALES DE OD DEC ADM J.G.M 56/99 | 0,00                  | 0,00                  |
| <b>TOTAL PATRIMONIO</b>                                     | <b>455.815.379,07</b> | <b>422.871.243,40</b> |

CRISTINA GARCIA DE BARALLE  
DIRECTORA AREA  
CONTABILIDAD DE PRESUPUESTO


Lic. JORGE FUSHIMI  
DIRECTOR GENERAL CONTABILIDAD Y FINANZAS  
UNIVERSIDAD NACIONAL DE CORDOBA


Lic. JORDAN WERESHIAN  
SECRETARIO DE ADMINISTRACION  
Universidad Nacional de Córdoba


UNIVERSIDAD NACIONAL DE CORDOBA  
SAF NRO: 810

ESTADO DE RECURSOS Y GASTOS  
EJERCICIO FINALIZADO EL 31/12/2006

|   | 31/12/2006            | 31/12/2005  |
|---|-----------------------|-------------|
| <b>5 RECURSOS</b>                               |                       |             |
| 5 1 INGRESOS CORRIENTES                         |                       |             |
| 5 1 1 INGRESOS TRIBUTARIOS                      | 0,00                  | 0,00        |
| 5 1 1 1 IMPUESTOS DIRECTOS                      | 0,00                  |             |
| 5 1 1 2 IMPUESTOS INDIRECTOS                    | 0,00                  |             |
| 5 1 2 CONTRIBUCIONES A LA SEGURIDAD SOCIAL      | 0,00                  | 0,00        |
| 5 1 2 1 CONTRIBUCIONES A LA SEGURIDAD SOCIAL    | 0,00                  |             |
| 5 1 2 9 OTRAS CONTRIBUCIONES                    | 0,00                  |             |
| 5 1 3 INGRESOS NO TRIBUTARIOS                   | 16.244.459,32         | 0,00        |
| 5 1 3 1 TASAS                                   | 84.590,94             |             |
| 5 1 3 2 DERECHOS                                | 11.064.204,11         |             |
| 5 1 3 9 OTROS NO TRIBUTARIOS                    | 5.095.664,27          |             |
| 5 1 4 VTA DE BS Y SERV DE LAS ADM PUBLICAS      | 48.488.842,74         | 0,00        |
| 5 1 4 1 VENTA DE BIENES                         | 48.488.842,74         |             |
| 5 1 4 2 PRESTACION DE SERVICIOS                 | 0,00                  |             |
| 5 1 5 RENTAS DE LA PROPIEDAD                    | 626.934,04            | 0,00        |
| 5 1 5 1 INTERESES                               | 626.934,04            |             |
| 5 1 5 2 DIVIDENDOS                              | 0,00                  |             |
| 5 1 5 3 ARRENDAMIENTOS DE TIERRAS Y TERRENOS    | 0,00                  |             |
| 5 1 5 4 DERECHOS SOBRE BIENES INTANGIBLES       | 0,00                  |             |
| 5 1 6 TRANSFERENCIAS RECIBIDAS                  | 305.792.262,83        | 0,00        |
| 5 1 6 1 TRANSFERENCIAS DEL SECTOR PRIVADO       | 0,00                  |             |
| 5 1 6 2 TR CORRIENTES DEL SECTOR PUBLICO        | 299.317.477,57        |             |
| 5 1 6 3 TRANSFERENCIAS DEL SECTOR EXTERNO       | 6.474.785,26          |             |
| 5 1 7 CONTRIBUCIONES RECIBIDAS                  | 0,00                  | 0,00        |
| 5 1 7 1 CONTRIBUCIONES DE LA ADM CENTRAL        | 0,00                  |             |
| 5 1 7 2 CONTRIB DE LOS ORG DESCENTRALIZADOS     | 0,00                  |             |
| 5 1 7 3 CONTRIB DE LOS ORG DE SEGURIDAD SOCIAL  | 0,00                  |             |
| 5 1 9 OTROS INGRESOS                            | 614.131,60            | 0,00        |
| 5 1 9 1 DIFERENCIA DE CAMBIO                    | 0,00                  |             |
| 5 1 9 2 DIFERENCIA DE COTIZACION                | 0,00                  |             |
| 5 1 9 3 RESULTADO POR EXPOSICION A LA INFLACION | 0,00                  |             |
| 5 1 9 4 RESULTADO POR TENENCIA                  | 0,00                  |             |
| 5 1 9 9 OTROS                                   | 614.131,60            |             |
| <b>TOTAL DE RECURSOS</b>                        | <b>371.766.630,53</b> | <b>0,00</b> |
| <b>6 GASTOS</b>                                 |                       |             |
| 6 1 GASTOS CORRIENTES                           |                       |             |
| 6 1 1 GASTOS DE CONSUMO                         | 322.143.545,08        | 0,00        |
| 6 1 1 1 REMUNERACIONES                          | 264.281.542,05        |             |
| 6 1 1 2 BIENES Y SERVICIOS                      | 54.037.613,09         |             |
| 6 1 1 3 IMPUESTOS INDIRECTOS                    | 4.774,38              |             |
| 6 1 1 4 AMORTIZACION                            | 3.819.615,56          |             |
| 6 1 1 5 CUENTAS INCOBRABLES                     | 0,00                  |             |
| 6 1 1 6 PERDIDA POR AUTOSEGURO, RES TEC Y OTRAS | 0,00                  |             |
| 6 1 2 RENTAS DE LA PROPIEDAD                    | 27.074,83             | 0,00        |
| 6 1 2 1 INTERESES                               | 0,00                  |             |
| 6 1 2 2 ARRENDAMIENTOS DE TIERRAS Y TERRENOS    | 2.135,57              |             |
| 6 1 2 3 DERECHOS SOBRE BIENES INMATERIALES      | 24.939,26             |             |
| 6 1 3 PRESTACIONES DE LA SEGURIDAD SOCIAL       | 0,00                  |             |
| 6 1 4 COSTO DE VENTA DE BS Y SERVICIOS DE ADM   | 0,00                  | 0,00        |
| 6 1 4 1 COSTO DE VENTA DE BIENES                | 0,00                  |             |
| 6 1 4 2 COSTO DE PRESTACION DE SERVICIOS        | 0,00                  |             |
| 6 1 5 TRANSFERENCIAS OTORGADAS                  | 16.887.671,19         | 0,00        |
| 6 1 5 1 TRASFERENCIAS AL SECTOR PRIVADO         | 16.887.671,19         |             |
| 6 1 5 2 TRANSFERENCIAS CTES AL SECTOR PUBLICO   | 0,00                  |             |
| 6 1 5 3 TRANSFERENCIAS AL SECTOR EXTERNO        | 0,00                  |             |
| 6 1 6 CONTRIBUCIONES OTORGADAS                  | 0,00                  | 0,00        |
| 6 1 6 1 CONTRIBUCIONES A LA ADM CENTRAL         | 0,00                  |             |
| 6 1 6 2 CONTRIBUCIONES A ORG DESCENTRALIZADOS   | 0,00                  |             |
| 6 1 6 3 CONTRIBUCIONES A ORG DE SEG SOCIAL      | 0,00                  |             |
| 6 1 9 OTRAS PERDIDAS                            | 3.045,94              | 0,00        |
| 6 1 9 1 DIFERENCIA DE CAMBIO                    | 0,00                  |             |
| 6 1 9 2 DIFERENCIA DE COTIZACION                | 0,00                  |             |
| 6 1 9 3 PERDIDAS POR JUICIOS                    | 0,00                  |             |
| 6 1 9 4 RESULTADO POR EXPOSICION A LA INFLACION | 0,00                  |             |
| 6 1 9 5 RESULTADO POR TENENCIA                  | 0,00                  |             |
| 6 1 9 9 OTRAS                                   | 3.045,94              |             |
| <b>TOTAL DE GASTOS</b>                          | <b>339.061.337,04</b> | <b>0,00</b> |
| <b>AHORRO \ DESAHHORRO DE LA GESTION</b>        | <b>32.705.293,49</b>  | <b>0,00</b> |


  
ERNESTINA GARCIA DE SANCHEZ  
DIRECTORA AREA  
CONTABILIDAD DE PRESUPUESTO


  
LIC. JORGE FUSHIMI  
DIRECTOR GENERAL CONTABILIDAD Y FINANZAS  
UNIVERSIDAD NACIONAL DE CORDOBA


  
LIC. JORGE W. MURESHIAN  
SECRETARIO DE ADMINISTRACION  
Universidad Nacional de Córdoba

|   | CONCEPTO                                    | CAPITAL INSTITUCIONAL<br>1 | AJUSTE DEL CAPITAL INSTITUCIONAL<br>2 | VARIACIONES PATRIMONIALES DE LOS ORG DESC<br>3 | TRANSFERENCIAS Y CONTRIBUCIONES DE CAPITAL RECIBIDAS<br>4 | AJUSTE DE TRANSF. CONTRIB. DE CAP RECIBIDAS<br>5 | RESULTADO DE LA CUENTA CORRIENTE         |                              |                | PATRIMONIO INSTITUCIONAL<br>9<br>(9)=(1)+(2)+(3)+(4)+(5)+(8) |
|---|---|----------------------------|---------------------------------------|--|---|--|--|------------------------------|----------------|--|
|   |   |                            |                                       |  |   |  | RESULTADOS DE EJERCICIOS ANTERIORES<br>6 | RESULTADO DEL EJERCICIO<br>7 | TOTAL<br>8=6+7 |  |
| 1 | Saldos al inicio del ejercicio              |                            |                                       |  |   |  |  |                              |                |  |
|   | - S/estados contables del ej anterior       | 9.760.765,00               | 11.538.303,07                         | 253.821.514,51                                 | 0,00  | 0,00   | 147.750.660,82                           | 0,00                         | 147.750.660,82 | 422.871.243,40   |
|   | - Modificación del saldo (Nota)             |                            |                                       |  |   |  |  | 0,00                         |                | 0,00   |
| 2 | Saldos modif. al inicio del ejercicio       | 9.760.765,00               | 11.538.303,07                         | 253.821.514,51                                 | 0,00  | 0,00   | 147.750.660,82                           | 0,00                         | 147.750.660,82 | 422.871.243,40   |
| 3 | Incremento del ejercicio                    | 0,00                       | 0,00                                  | 0,00   | 0,00  | 0,00   | 238.842,18                               |                              | 238.842,18     | 238.842,18   |
| 4 | Disminuciones del ejercicio                 | 0,00                       | 0,00                                  | 0,00   | 0,00  | 0,00   | 0,00                                     |                              | 0,00           | 0,00   |
| 5 | Reexpr. Saldos iniciales a moneda de cierre |                            |                                       |  |   |  |  |                              |                |  |
| 6 | Resultado del Ejercicio                     |                            |                                       |  |   |  |  | 32.705.293,49                | 32.705.293,49  | 32.705.293,49  |
| 7 | Saldos al cierre del ejercicio              | 9.760.765,00               | 11.538.303,07                         | 253.821.514,51                                 | 0,00  | 0,00   | 147.989.503,00                           | 32.705.293,49                | 180.694.796,49 | 455.815.379,07   |

Se certifica que se ha tenido a la vista la documentación de respaldo

  
CRISTINA GARCÍA DE BARALLE  
DIRECTORA AREA  
CONTABILIDAD DE PRESUPUESTO

  
Lic. JORGE FUSHIMI  
DIRECTOR GENERAL CONTABILIDAD Y FINANZAS  
UNIVERSIDAD NACIONAL DE CORDOBA

  
Lic. JORGE R. MERESHIAN  
SECRETARIO DE ADMINISTRACION  
Universidad Nacional de Córdoba









|   |                    |
|---|--------------------|
| <b>SALDO INICIAL DE DISPONIBILIDADES</b>                        | <b>26949833,67</b> |
| <b>ORIGEN DE LOS FONDOS</b>                                     |                    |
| <b>FLUJO ANUAL</b>  | <b>36434409,37</b> |
| Ahorro/desahorro de la gestión                                  | 32705293,49        |
| Variación de provisiones y reservas técnicas                    | 0,00               |
| Amortizaciones del ejercicio                                    | 3.729.115,88       |
| <b>PATRIMONIO</b>   | <b>238842,18</b>   |
| Incremento de Capital Fiscal                                    | 0,00               |
| Transferencias de Capital del Sector Público Nacional           | 0,00               |
| Ajuste de Resultados de Ejercicios Anteriores                   | 238842,18          |
| Variaciones Patrimoniales Resolución S.H. N° 47/97              | 0,00               |
| Variaciones Patrimoniales Decision Administrativa N° 56/99      | 0,00               |
| <b>VARIACIÓN DE ACTIVOS</b>                                     | <b>0,00</b>        |
| Disminución de Activos Corrientes                               | 0,00               |
| Financieros   | 0,00               |
| Inversiones Financieras   | 0,00               |
| Créditos  | 0,00               |
| Otros Activos   | 0,00               |
| Reales  | 0,00               |
| Bienes de cambio  | 0,00               |
| Bienes de consumo   | 0,00               |
| Disminución de Activos no Corrientes                            | 0,00               |
| Financieros   | 0,00               |
| Inversiones financieras   | 0,00               |
| Créditos  | 0,00               |
| Aportes y Participaciones de Capital                            | 0,00               |
| Otros Activos a largo plazo                                     | 0,00               |
| Reales  | 0,00               |
| Bienes de Uso   | 0,00               |
| Bienes Inmateriales   | 0,00               |
| Otros Activos a largo plazo                                     | 0,00               |
| <b>VARIACIÓN DE PASIVOS</b>                                     | <b>7629323,82</b>  |
| Incremento de Pasivos Corrientes                                | 6285910,04         |
| Deudas  | 0,00               |
| Fondos de terceros y en garantía                                | 6285910,04         |
| Pasivos diferidos   | 0,00               |
| Previsiones   | 0,00               |
| Deuda documentada a pagar                                       | 0,00               |
| Otros pasivos   | 0,00               |
| Porción Corriente de los pasivos no corrientes                  | 0,00               |
| Incremento de Pasivos no Corrientes                             | 1343413,78         |
| Deudas  | 0,00               |
| Deuda documentada a pagar                                       | 0,00               |
| Deuda pública   | 0,00               |
| Préstamos   | 1343413,78         |
| Pasivos diferidos a largo plazo                                 | 0,00               |
| Previsiones   | 0,00               |
| Otros pasivos a largo plazo                                     | 0,00               |
| <b>TOTAL ORIGEN DE FONDOS</b>                                   | <b>44302575,37</b> |
| <b>APLICACIÓN DE FONDOS</b>                                     |                    |
| <b>PATRIMONIO</b>   | <b>0,00</b>        |
| Reducciones de Capital y de Resultados de Ejercicios Anteriores | 0,00               |
| Reducción de Transferencias y Contribuciones de Capital         | 0,00               |
| Variaciones Patrimoniales Resolución S.H. N° 47/97              | 0,00               |
| Variaciones Patrimoniales Decision Administrativa N° 56/99      | 0,00               |
| <b>VARIACIÓN DE ACTIVOS</b>                                     | <b>30675627,89</b> |
| Incremento de Activos Corrientes                                | 9077123,29         |
| Financieros   | 9077123,29         |
| Inversiones Financieras   | 1948853,70         |
| Créditos  | 6950007,92         |
| Otros Activos   | 178261,67          |
| Reales  | 0,00               |
| Bienes de cambio  | 0,00               |
| Bienes de consumo   | 0,00               |
| Incremento de Activos no Corrientes                             | 21598504,60        |
| Financieros   | 0,00               |
| Inversiones financieras   | 0,00               |
| Créditos  | 0,00               |
| Aportes y Participaciones de Capital                            | 0,00               |
| Otros Activos a largo plazo                                     | 0,00               |
| Reales  | 21598504,60        |
| Bienes de Uso   | 21455334,16        |
| Bienes Inmateriales   | 143170,44          |
| Otros Activos a largo plazo                                     | 0,00               |
| <b>VARIACIÓN DE PASIVOS</b>                                     | <b>3593604,14</b>  |
| Disminución de Pasivos Corrientes                               | 3593604,14         |
| Deudas  | 3370261,96         |
| Deuda documentada   | 0,00               |
| Fondos de terceros y en garantía                                | 0,00               |
| Pasivos diferidos   | 0,00               |
| Previsiones   | 223342,18          |
| Porción Corriente de los pasivos no corrientes                  | 0,00               |
| Otros Pasivos   | 0,00               |
| Disminución de Pasivos no Corrientes                            | 0,00               |
| Deudas  | 0,00               |
| Deuda documentada   | 0,00               |
| Deuda pública   | 0,00               |
| Pasivos Diferidos a largo plazo                                 | 0,00               |
| Previsiones   | 0,00               |
| Préstamos a largo plazo   | 0,00               |
| Otros pasivos a largo plazo                                     | 0,00               |
| <b>TOTAL APLICACIÓN DE FONDOS</b>                               | <b>34269232,03</b> |
| <b>SALDO FINAL DE DISPONIBILIDADES</b>                          | <b>36983177,01</b> |

CRISTINA GARCÍA DE BRUNELLE  
DIRECTORA ARTA  
SECRETARÍA DE PRESUPUESTO

  
LIC. JORGE FUJISHIMI  
DIRECTOR GENERAL CONTABILIDAD Y FINANZAS  
UNIVERSIDAD NACIONAL DE CORDOBA

  
LIC. JORGE R. MENTESHIAN  
SECRETARIO DE ADMINISTRACION  
Universidad Nacional de Córdoba



UNIVERSIDAD NACIONAL DE CORDOBA  
SECRETARIA DE ADMINISTRACION

INFORMACION REFERIDA AL ULTIMO BALANCE AUDITADO POR A.G.N. (ART. 15  
RESOL.S.H.377/06)

Hasta la fecha esta Universidad Nacional de Córdoba no tiene balances auditados por la Auditoría General de la Nación.

CRISTINA GARCIA DE BARALLE  
DIRECTORA AREA  
CONTABILIDAD DE PRESUPUESTO

Lic. JORGE FUSHIMI  
DIRECTOR GENERAL CONTABILIDAD Y FINANZAS  
UNIVERSIDAD NACIONAL DE CORDOBA

Lic. JORGE R. MURESHIAN  
SECRETARIO DE ADMINISTRACION  
Universidad Nacional de Córdoba



UNIVERSIDAD NACIONAL DE CORDOBA  
SECRETARIA DE ADMINISTRACION

Nota a los Estados Contables N°4: Información Referida a Fondos Fiduciarios

Hasta la fecha esta Universidad Nacional de Córdoba no posee fondos de éste tipo.

CRISTINA GARCIA DE BARALLE  
DIRECTORA AREA  
CONTABILIDAD DE PRESUPUESTO

Lic. JORGE FUSHIMI  
DIRECTOR GENERAL CONTABILIDAD Y FINANZAS  
UNIVERSIDAD NACIONAL DE CORDOBA

Lic. JORGE R. MERESHIAN  
SECRETARIO DE ADMINISTRACION  
Universidad Nacional de Córdoba


UNIVERSIDAD NACIONAL DE CORDOBA  
SECRETARIA DE ADMINISTRACION

Nota a los Estados Contables n° 5


En cumplimiento del artículo n° 9 de la Disposición n° 60/06 CGN y Art. N° 25 de la RESOL. N° 0377/06 S.H., se remite el informe de los juicios correspondientes a ésta Universidad Nacional de Córdoba.



CRISTINA GARCIA de BARALLE  
DIRECTORA AREA  
CONTABILIDAD DE PRESUPUESTO





Lic. JORGE FUSHIMI  
DIRECTOR GENERAL CONTABILIDAD Y FINANZAS  
UNIVERSIDAD NACIONAL DE CORDOBA




Lic. JORGE R. MERESHJAN  
SECRETARIO DE ADMINISTRACION  
Universidad Nacional de Córdoba

|           |  |      |             |         |    |                                |          |                 |          |         |  |
|-----------|--|------|-------------|---------|----|--------------------------------|----------|-----------------|----------|---------|--|
| 554       | ALVAREZ HAYDEE C/ U.N.C. - LEY 18.345      | JF1  | VOCOS       | LABORAL | ES | REGULACION HONORARIOS          | 30-06-00 | 33,6% T.O.      | SALA "B" | ADVERSA | CAMARA:CONF.SI-HACE LUGAR DEMANDA-33,6% T.O    |
| 28        | ARCE JOSE BENIGNO C/ U.N.C. - ORDINARIO    | JF1  | VOCOS       | CIVIL   | S2 | APROBAR PLANILLA DE LIQUIDACI  | 14-06-02 | \$ 147.185,59   |          | ADVERSA | CAMARA: CONFIRMA SI-HACE LUGAR DEMANDA         |
| 592       | ARGENTO, S. Y OTROS C/U.N.C. - ORDINARIO   | JF1  | VOCOS       | LABORAL | S2 | SE RECHAZA DEMANDA-COSTAS O.C  | 26-12-97 | INDETERMINADO   | SALA "A" | ADVERSA | CAMARA:CONF.SI-RECHAZA DEMANDA-                |
| 560       | ARGUELLO FELICIANA C/ U.N.C.I              | JF2  | SARACHO     | LABORAL | S2 | Intim. acomp.recibos93,94,95   | 25-03-03 | \$ 7.530,00     | SALA "B" | ADVERSA | CAMARA:CONFIRMA SI-HACE LUGAR DEMANDA          |
| 71        | BERDINI BALSAMO K. C/UNC-SUMARIO           | CF A | AVALOS      | CIVIL   | S  | LUGAR DEMANDA DADOS Y PERJ.    | 21-11-05 | \$ 25.000,00    |          | ADVERSA | S2 HACE LUGAR DEMANDA CON COSTAS               |
| 530       | BLUMENFELD, RODOLFO C/U.N.C - ORDINARIO    | JF1  | VOCOS       | CIVIL   | ES | INTIMA.Scias PARA DEPOSITAR    | 07-11-00 | \$ 2.500,00     | SALA "B" | ADVERSA | CAMARA:CONFIRMA SI-HACE LUGAR DEMANDA-         |
| 714       | BONADA ALBERTO C/UNC-REC.JUD.ART. 32       | CF   | AVALOS      | CIVIL   | S  | INTIMA DEPOS.Y PROVEE PRUEBA   | 01-12-04 | INDETERMINADO   |          | ADVERSA | CAMARA:HACE LUGAR RECURSO-IMPONE COSTAS        |
| 314       | BRAVO DE ARAOZ C/ U.N.C. - 9688            | JF3  | MACHIAVELLO | LABORAL | AP | SUSPENDANSE LOS PLAZOS PROCES. | 02-03-01 | \$ 44.000,00    |          | ADVERSA | EN TRAMITE-SIN SENTENCIA                       |
| 529       | CABRERA JOSEFA C/ U.N.C.                   | JF2  | SARACHO     | LABORAL | S1 | 5 DIASxg DEPOSITAR TASA JUSTIC | 02-11-01 | 16,8 % T.O.     | SALA "A" | ADVERSA | CAMARA:CONFIRMA SI-HACE LUGAR DEMANDA 16,8%TO  |
| 492       | CABRERA LORENZO C/ U.N.C. - LEY 18.345     | JF3  | MACHIAVELLO | LABORAL | ES | REGULA HONOR. CAMARA           | 16-10-98 | \$ 20.043,00    | SALA "A" | ADVERSA | CAMARA:CONFIRMA SI-HACE LUGAR DEMANDA 35% TO   |
| 330       | CAMADO HUMBERTO C/ U.N.C. - LEY 9688       | JF2  | SARACHO     | LABORAL | ES | INTIMA PAGO HONOR.PERITO       | 12-03-99 | \$ 45.593,00    | SALA "A" | ADVERSA | CAMARA:CONFIRMA SI-HACE LUGAR DEMANDA 54% TO.  |
| 511       | CASTRO JUAN ARNALDO C/ U.N.C. 24.028       | JF2  | SARACHO     | LABORAL | ES | FIJAN HONORARIOS PROF.         | 28-12-99 | 31,4 % T.O.     | SALA "B" | ADVERSA | CAMARA:CONFIRMA SI-HACE LUGAR DEMANDA 31,4%TO  |
| 313       | CATALANO DE BRAIN AIDA C/ U.N.C. CONT. ADM | JF3  | MACHIAVELLO | CIVIL   | S1 | CONCEDER REC.DE APELACION      | 29-06-99 | \$ 5.000,00     | SALA "A" | ADVERSA | HACE LUGAR DEMAN. \$20000 DADO                 |
| 601       | CEBALLE, ELEODORO C. C/U.N.C. - 24.028     | JF2  | SARACHO     | LABORAL | ES | REGULAN HONORARIOS I II INST.  | 08-10-99 | 45 % T.O.       | SALA "A" | ADVERSA | CAMARA:CONFIRMA SI-HACE LUGAR DEMANDA 30% TO   |
| 544       | CHIAPPAL, LUIS ROQUE C/U.N.C.-24028        | JF2  | SARACHO     | LABORAL |    | SI EXISTEN DEUDAS FAVOR UNC    | 24-02-05 | 88% T.O.        | SALA "A" | ADVERSA | CAMARA:REVOCA SI-HACE LUGAR DEMANDA 88% TO.    |
| 393       | COLAZO JUAN CARLOS C/ U.N.C. - 9688        | JF3  | MACHIAVELLO | LABORAL | ES | RECHAZA IMPUG.DE PLANILLAXDEMA | 07-12-01 | 9 % T.O.-COSTAS | SALA "A" | ADVERSA | CAMARA:CONFIRMA SI-HACE LUGAR DEMANDA 9% TO.   |
| 283       | CORDOBA PRUDENCIO C/ U.N.C. - 9688         | JF2  | SARACHO     | LABORAL | ES | REANUDA PZOS.PROC.CORRE NVO.   | 16-03-05 | \$ 22.616,55    | SALA "B" | ADVERSA | CAMARA:CONFIRMA SI-HACE LUGAR DEMANDA 59% TO   |
| 573       | DIAZ, JOSE RENATO C/U.N.C. - ORD. 18345    | JF1  | VOCOS       | LABORAL | ES | REGULA HONORARIOS DRA.AZERRAD  | 13-06-00 | \$ 18.668,43    | SALA "B" | ADVERSA | CAMARA:CONFIRMA SI-HACE LUGAR DEMANDA 27%T.O   |
| 499       | GARCIA, ALBA L. C/U.N.C. - LEY 18345       | JF3  | MACHIAVELLO | CIVIL   | ES | reg.honor. perito IUn.ingen.   | 28-03-03 | \$ 12.139,43    | SALA "A" | ADVERSA | CAMARA:CONFIRMA SI-HACE LUGAR DEMANDA 32,2%TO  |
| 772       | GOMEZ NESTOR C/ UNC - REC. JUD.            | CF   | CURTINO     | LABORAL | S2 | RECHAZ.APEL.COSTAS A SU NOMBRE | 08-03-05 |                 |          | ADVERSA | S2-RECHAZA REC.JUDICIAL APELAC.COSTAS X SU OR  |
| 503       | GONZALEZ DE MARTINEZ MARCELA C/ U.N.C.     | JF1  | VOCOS       | CIVIL   | ES | REGULA HONORARIOS V.FUNES      | 28-11-00 | \$ 4.200,00     | SALA "B" | ADVERSA | CAMARA:CONFIRMA SI-HACE LUGAR DEMANDA          |
| 404       | GONZALEZ TERESA C/ U.N.C. - LEY 9688       | JF1  | VOCOS       | LABORAL | AP | APRUEB.LIQUID.E INTERES.A ACTO | 25-04-05 | INDETERMINADO   |          | ADVERSA | CAMARA:CONFIRMA SI HACER LUGAR PARCIAL DEMANDA |
| 364       | GOULD EDUARDO S. C/ U.N.C. - ORDINARIO     | JF1  | VOCOS       | CIVIL   | ES | CONTESTA TRASLADO              | 24-04-96 | INDETERMINADO   | SALA "A" | ADVERSA | CAMARA:CONFIRMA SI-HACE LUGAR DEMANDA          |
| 553       | GUARNERI JOSE C/ U.N.C. - 18345            | JF1  | VOCOS       | LABORAL | ES | TRASLADO DE PLANI.DE HONORARIO | 30-05-02 | \$ 23.051,78    | SALA "B" | ADVERSA | CAMARA:CONFIRMA SI-HACE LUGAR DEMANDA-27,3%TO  |
| 276       | GUILLEN RAMON C/ U.N.C. - 18.345           | JF1  | VOCOS       | LABORAL | ES | APRUEBA PLANILLA               | 02-12-05 | \$ 22.151,00    |          | ADVERSA | CAMARA:CONFIRMA SI-HACE LUGAR DEMANDA 70% TO   |
| 521       | JUNCOS LUIS C/ U.N.C. - 18.345             | JF3  | MACHIAVELLO | LABORAL | ES | INTIMA DEPOSITO-HON.PERITO     | 15-09-98 | \$ 6.040,20     |          | ADVERSA | CAMARA:CONFIRMA SI-HACE LUGAR DEMANDA 15% YO   |
| 512       | KLOSTER ATILIO C/ U.N.C. - 18.345          | JF1  | VOCOS       | LABORAL | ES | REGULACION HONORARIOS          | 07-09-99 | \$ 27.275,42    | SALA "A" | ADVERSA | CAMARA:CONFIRMA SI-HACE LUGAR DEMANDA 50%T.O.  |
| SUB TOTAL |  |      |             |         |    |                                |          | \$ 432.994,40   |          |         |  |


  
CRISTINA GARCIA G. BARALIS  
DIRECTORA AREA  
CONTABILIDAD DE PRESUPUESTO


  
Lic. JORGE FUSHIMI  
DIRECTOR GENERAL CONTABILIDAD Y FINANZAS  
UNIVERSIDAD NACIONAL DE CORDOBA


  
Lic. JORGE R. MERESHIAN  
SECRETARIO DE ADMINISTRACION  
Universidad Nacional de Córdoba



|  |   |     |             |         |    |                                |          |               |          |         |  |
|--|---|-----|-------------|---------|----|--------------------------------|----------|---------------|----------|---------|--|
| 466  | KNOLT DE AVENDADO C/ U.N.C. 9688                  | JF3 | MACHIAVELLO | LABORAL | A  | P/RESOLVER IMPUGNACION         | 16-05-05 | \$ 32.478,20  |          | ADVERSA | CAMARA:CONFIRMA S1-COSTAS HACE LUGAR DEMANDA   |
| 154 B                                      | LOPEZ, HUGO LINO C/U.N.C.-LEY 9688                | JF3 | MACHIAVELLO | LABORAL | ES | INTIMA BAJO APERCIBIMIENTO     | 16-09-05 | \$ 12.123,47  |          | ADVERSA | S1:HACE LUGAR PARCIAL DDA- COSTAS DDADA.       |
| 518  | MACHADO DE FRANCHISENA IRMA C/ U.N.C.- 9688       | JF3 | VOCOS       | LABORAL | ES | RESUELVE IMPUG. PLANILLA       | 27-08-99 | \$ 28.785,00  | SALA "A" | ADVERSA | CAMARA:CONFIRMA S1-HACE LUGAR DEMANDA \$59.543 |
| 336  | MANZANELLI ANGEL C/ U.N.C. - 9688                 | JF3 | MACHIAVELLO | LABORAL | ES | REGUL.HONOR-ABOG-CAJA          | ..-03-05 | \$ 24.281,04  | SALA "B" | ADVERSA | CAMARA:CONFIRMA S1-HCE LUGAR DEMANDA 40% TO.   |
| 297  | MARQUEZ CARLOS Y OTRO C/ U.N.C. 18.345            | JF1 | VOCOS       | LABORAL | ES | hace lugar impugnación         | 25-07-03 | \$ 15.000,00  |          | ADVERSA | CAMARA:CONFIRMA S1-HACE LUGAR DEMANDA          |
| 479  | MARTINEZ GÓMEZ C/ MANUEL BELGRANO Y OTROS (U.N.C) | JF2 | VAQUERO     | CIVIL   | ES | traslado planilla              | 24-09-02 | \$ 8.000,00   | SALA "A" | ADVERSA | CAMARA:CONFIRMA S1-HACE LUGAR DEMANDA          |
| 259  | MOCCHIUTI JUAN C/ U.N.C. - CONT. ADM.             | JF3 | MACHIAVELLO | CIVIL   | ES | INTIMA UNC.INCLUYA PRESUP.     | 25-06-98 | \$ 13.000,96  | SALA "B" | ADVERSA | HACE LUGAR DEMANDA ACTOR                       |
| 532  | MONTENEGRO, LUCAS C/UNC                           | JF1 | VOCOS       | LABORAL | ES | REGULA HONOR. PRIM Y SENG ACTO | 06-08-99 | \$ 16.000,00  | SALA "B" | ADVERSA | CAMARA:CONFIRMA S1-HACE LUGAR DEMANDA 32,9%TO  |
| 293  | MONTOYA DE MÓNCADE C/UNC ESP.,9688                | JF3 | MACHIAVELLO | LABORAL | ES | APRUEBA PLANILLA               | 02-12-05 | \$30% T.O.    | SALA "B" | ADVERSA | HACE LUGAR DEMANDA-30%                         |
| 559  | MORDINI ALDO C/ U.N.C. - CONT. ADM.               | JF3 | MACHIAVELLO | CIVIL   | S1 | INTIMA 10 DIAS P/ACREDITAR     | 21-10-05 | INDETERMINADO |          | ADVERSA | HACE LUGAR DEMANDA                             |
| 391  | MOYANO DE ROMERO C/U.N.C.-18345                   | JF1 | VOCOS       | LABORAL | S2 | CONFIRMA S1-IMPONE COSTAS      | 18-05-99 | 42,75 % T.O.  | SALA "B" | ADVERSA | CAMARA:CONFIRMA S1-HACE LUGAR DEMANDA 42,7%    |
| 668  | NORIEGA JUANA ROSA C/U.N.C.-ORD.18.345            | JF3 | MACHIAVELLO | CIVIL   | S1 | REVOCAN PATROCINIO             | 15-11-02 | 12% T.O.      |          | ADVERSA | JUZGADO:RECHAZA LA DEMANDA                     |
| 816  | NUÉVA GENERAC.ESTUD.c/FAC.ODONTOL.-AMPARO         | JF3 | FISCAL      |         |    | DECLARA ABSTRACTA ACC.AMPARO   | 11-10-05 |               |          | ADVERSA |  |
| 577  | NUNÉZ DE URIBE E., NORMA C/UNC CONTENCIOSO        | JF3 | MACHIAVELLO | CIVIL   | ES | REG.HON. X REC. EXTR.          | 07-09-99 | INDETERMINADO | SALA "B" | ADVERSA | CAMARA:HACE LUGAR DEMANDA                      |
| 402  | OZAN VICTOR C/U.N.C.-ORDINARIO                    | JF3 | MACHIAVELLO | CIVIL   | ES | PLANILLA FIRME                 | 31-10-97 | \$ 28.032,60  | SALA "B" | ADVERSA | CAMARA:CONFIRMA S1-HACE LUGAR DEMANDA          |
| 465  | PAGANINI VICTORIA E. C/ U.N.C. - ORDINARIO        | JF2 | VAQUERO     | CIVIL   | ES | traslado planilla              | 15-10-03 | INDETERMINADO |          | ADVERSA | CORTE:SENTENCIA DESFAVORABLE                   |
| 171  | PALAVECINO RITA C/ U.N.C.- 18.345                 | JF1 | VOCOS       | LABORAL | ES | TRASLADO PLANILLA              | 19-04-05 | \$ 16.389,28  |          | ADVERSA | CAMARA:MODIFICA S1 A 40% T.O.                  |
| 214  | PATRICK DE GONZALEZ DOLORES C/ U.N.C. 9688        | JF2 | SARACHO     | LABORAL | S2 | INTIMA P/DEPOS.TASA JUST.      | 15-11-05 | 48% T.O.      |          | ADVERSA | S2:confirma S1 - costas apelante               |
| 381  | PERALTA, FRANCISCO C/U.N.C.-ESPECIAL 9688         | JF3 | MACHIAVELLO | LABORAL | ES | Reg.honor- impone costas       | 25-10-02 | 18% T.O.      | SALA "A" | ADVERSA | CAMARA:CONFIRMA S1-HACE LUGAR DEMANDA 18 TO.   |
| 561  | PEREYRA, LIDIA C/U.N.C. - LEY 9688                | JF3 | MACHIAVELLO | LABORAL | ES | TRASLADO DE PLANILLA           | 04-08-00 | 37%TO.        | SALA "B" | ADVERSA | CAMARA:CONFIRMA S1-HACE LUGAR DEMANDA-37%TO    |
| 575  | PUGLIESE, JOSE D. C/UNC - LEY 24.028              | JF2 | SARACHO     | LABORAL | ES | COSTAS DEMAND.Y REG.HONORAR.   | 03-11-05 | 50 % T.O.     | SALA "B" | ADVERSA | CAMARA:CONFIRMA S1-HACE LUGAR DEMANDA 24% TO   |
| 339  | SALAS DE CACERES ANA C/ U.N.C. - 9688             | JF2 | SARACHO     | LABORAL | ES | DECRETO PLANILLA. RETIRO DOC   | 20-08-99 | \$ 207,60     | SALA "B" | ADVERSA | CAMARA:CONFIRMA S1-HACE LUGAR DEMANDA 80% TO   |
| 337  | SANTIAGO DE GONZALEZ C/ U.N.C. 9688               | JF3 | MACHIAVELLO | LABORAL | ES | CUANTIFICASE TASA JUSTICIA     | 30-05-05 | 14% T.O.      | SALA "A" | ADVERSA | CAMARA:CONFIRMA S1-HACE LUGAR DEMANDA 18% TO   |
| 405  | SORIA RUFINO C/ U.N.C. - LEY 9688                 | JF3 | MACHIAVELLO | LABORAL | ES | INTIM.PAGO INTERES TASA PASIVA | 01-03-02 | \$ 21.527,39  | SALA "A" | ADVERSA | CAMARA:CONFIRMA S1-HACE LUGAR DEMANDA          |
| 159  | SOSA PADILLA C/ U.N.C. LEY 9688                   | JF2 | VAQUERO     | CIVIL   | ES | SENTENCIA 2 INST.              | ...-..   | INDETERMINADO |          | ADVERSA | S2:DESFAVORABLE                                |
| 722  | TALE CAMILO C/U.N.C.-REC.JUD.                     | CS2 | P.DE CAEIRO | CIVIL   | ES | VISTA POR HONORARIOS           | 16-03-04 | INDETERMINADO |          | ADVERSA | CAMARA:HACE LUGAR RECURSO-COSTAS UNC           |
| 328  | VILLAFADE JUAN C/ U.N.C. - 9688                   | JF2 | SARACHO     | LABORAL | A  | vista de liquidac.             | 10-02-05 | \$ 5.000,00   |          | ADVERSA | CAMARA:CONFIRMA SENTENCIA 1 CON COSTAS         |
| 603  | ZAPATA, EVARISTO C/UN.C. - ORDINARIO              | JF3 | MACHIAVELLO | LABORAL | ES | REGUL.HONOR.POR TRAMI.ADMINIST | 15-09-00 | 80 % T.O.     | SALA "B" | ADVERSA | CAMARA:CONFIRMA S1-HACE LUGAR DEMANDA 43,5%TO  |
| SUB TOTAL II                               |   |     |             |         |    |                                |          | \$ 220.825,54 |          |         |  |
| TOTAL A PREVISIONADO EJERCICIO 2005 (I+II) |   |     |             |         |    |                                |          | \$ 653.819,94 |          |         |  |


  
 CRISTINA GARCIA  
 DIRECTORA AREA  
 CONTABILIDAD DE PRESUPUESTO

  
 Lic. JORGE FUSHIMI  
 DIRECTOR GENERAL CONTABILIDAD Y FINANZAS  
 UNIVERSIDAD NACIONAL DE CORDOBA


  
 Lic. JORGE R. MERESHIAN  
 SECRETARIO DE ADMINISTRACION  
 Universidad Nacional de Córdoba



|  |  |     |             |         |    |                                |          |               |          |         |  |
|--|--|-----|-------------|---------|----|--------------------------------|----------|---------------|----------|---------|--|
| 28   | ARCE JOSE BENIGNO C/ U.N.C. - ORDINARIO    | JF1 | VOCOS       | CIVIL   | S2 | APROBAR PLANILLA DE LIQUIDACI  | 14-06-02 | \$ 147.185,59 |          | ADVERSA | CAMARA: CONFIRMA S1-HACE LUGAR DEMANDA       |
| 276  | GUILLEN RAMON C/ U.N.C. - 18.345           | JF1 | VOCOS       | LABORAL | ES | APRUEBA PLANILLA               | 02-12-05 | \$ 22.151,00  |          | ADVERSA | CAMARA:CONFIRMA S1-HACE LUGAR DEMANDA 70% TO |
| 466  | KNOLT DE AVENDADO C/ U.N.C. 9688           | JF3 | MACHIAVELLO | LABORAL | A  | P/RESOLVER IMPUGNACION         | 16-05-05 | \$ 32.478,20  |          | ADVERSA | CAMARA:CONFIRMA S1-COSTAS HACE LUGAR DEMANDA |
| 465  | PAGANINI VICTORIA E. C/ U.N.C. - ORDINARIO | JF2 | VAQUERO     | CIVIL   | ES | traslado planilla              | 15-10-03 | INDETERMINADO |          | ADVERSA | CORTE:SENTENCIA DESFAVORABLE                 |
| 214  | PATRICK DE GONZALEZ DOLORES C/ U.N.C. 9688 | JF2 | SARACHO     | LABORAL | S2 | INTIMA P/DEPOS.TASA JUST.      | 15-11-05 | 48% T.O.      |          | ADVERSA | S2:confirma S1 - costas apelante             |
| 575  | PUGLIESE, JOSE D. C/UNC - LEY 24.028       | JF2 | SARACHO     | LABORAL | ES | COSTAS DEMAND.Y REG.HONORAR.   | 03-11-05 | 50 % T.O.     | SALA "B" | ADVERSA | CAMARA:CONFIRMA S1-HACE LUGAR DEMANDA 24% TO |
| 405  | SORIA RUFINO C/ U.N.C. - LEY 9688          | JF3 | MACHIAVELLO | LABORAL | ES | INTIM.PAGO INTERES TASA PASIVA | 01-03-02 | \$ 21.527,39  | SALA "A" | ADVERSA | CAMARA:CONFIRMA S1-HACE LUGAR DEMANDA        |
| SUB TOTAL III DISMINUYE PREVISION EJERC.2005 |  |     |             |         |    |                                |          | \$ 223.342,18 |          |         |  |
| TOTAL SENTENCIA ADVERSA PREVISIONADO EN 2005 |  |     |             |         |    |                                |          | \$ 430.477,76 |          |         |  |


  
CRISTINA GARCIA DE BARALLE  
DIRECTORA AREA  
CONTABILIDAD DE PRESUPUESTO


  
LIC. JORGE FUSHIMI  
DIRECTOR GENERAL CONTABILIDAD Y FINANZAS  
UNIVERSIDAD NACIONAL DE CORDOBA


  
LIC. JORGE R. MERESHIAN  
SECRETARIO DE ADMINISTRACION  
Universidad Nacional de Córdoba

Juicios en Trámite sin Sentencia al 31-12-06

|         |   |      |                                |          |                  |           |          |                          |
|---------|---|------|--------------------------------|----------|------------------|-----------|----------|--------------------------|
| 793BIS  | ACARDI VIRGINIA B.c/UNC y OTROS-ORD.                | JF2  | CITAR HERED.INTERV.10 DIAS     | 28-11-06 | INDET.           | DEMANDADO |          | EN TRAMITE SIN SENTENCIA |
| 793     | ACARDI VIRGINIA BEATRIZ-BENEF.LIT.S/GASTOS          | JF3  | agrOguese con noticia          | 04-02-05 | INDETERMINADO    | DEMANDADO |          | EN TRAMITE SIN SENTENCIA |
| 819     | ACOSTA LUIS ALBERTO c/UNC-REC.JUD.ART.32            | CF   | DIFERIR TRATAM.P/SENTENCIA     | 13-10-05 | INDET.           | DEMANDADO |          | EN TRAMITE SIN SENTENCIA |
| 807     | ACOSTA,LUIS ALBERTO c/UNC-AMPARO                    | JF2  | ACOMP.INFORM./PROVEE PRUEBA    | 28-07-06 | INDET.           | DEMANDADO |          | EN TRAMITE SIN SENTENCIA |
| 863     | ACUÑA BARRIONUEVO,M.FABIOLA C/UNC.REC.JUD.          | CFA  | TRASLADO RECURSO POR 10 DIAS   | 26-07-05 |                  | DEMANDADA |          | EN TRAMITE SIN SENTENCIA |
| 838     | AFIP (ADUANA) c/UNC-INFRAACC.ART.970                |      | RETORNO EXPOR.TEMPO ALEGATOS   |          |                  | DEMANDADO |          | EN TRAMITE SIN SENTENCIA |
| 501     | AGUERO CARRANZA,M. C/UNC-18.345                     | JF1  | INSTA AL ACTOR TRAMITE         | 05-06-95 | \$11.309.(66%to) | DEMANDADO |          | EN TRAMITE SIN SENTENCIA |
| 812     | AGUIRRE ENRIQUE H.c/UNC- REC. JUD                   | CF   | POR INTEGR.SALA Y PRESENT.ALEG | 23-05-06 | INDETERMINADO    | DEMANDADO |          | EN TRAMITE SIN SENTENCIA |
| 576     | AGUIRRE, FERNANDO C/UNC-ORDINARIO                   | JF3  | INFORMA                        | 29-11-95 | INDETERMINADO    | DEMANDADO |          | EN TRAMITE SIN SENTENCIA |
| 812 BIS | AGUIRRE,ENRIQUE c/UNC s/BENEF.LIT.s/GAST.           | CF   | TEST.11-03 Y 18-03-10:30 HS    | 10-02-05 | INDETERMINADO    | DEMANDADO |          | EN TRAMITE SIN SENTENCIA |
| 757     | AHUMADA JOSE VICTOR C/UNC                           | CF   | DICTESE PRONUNCIAM.:ART-109    | 24-08-04 | INDETERMINADO    | DEMANDADO |          | EN TRAMITE SIN SENTENCIA |
| 892     | ALLENDE BUSTOS MA.C/UNC(F.Med.)-HABEAS DATA         | JF2  |                                |          |                  | DEMANDADA |          | EN TRAMITE SIN SENTENCIA |
| 281     | ALMADA, H.D. C/UNC-9688                             | JF2  | APERTURA A PRUEBA              | 20-10-94 | \$20.000         | DEMANDADO |          | EN TRAMITE SIN SENTENCIA |
| 788     | AMATTO,MARTA SUSANA c/UNC(MATERNID)-D y P           | JF3  | DILIGENC.PRELIM-SECUESTRO HC   | 17-10-03 |                  | DEMANDADO |          | EN TRAMITE SIN SENTENCIA |
| 659     | ARIAS ENRIQUE ROSALINO C/UNC.LEY24028               | JF2  | HACE LUGAR A EXCPCION FALT. AC | 11-2-00  | INDETERMINADO    | DEMANDADO |          | EN TRAMITE SIN SENTENCIA |
| 843     | ARONSON,CESAR C/UNC-AMPARO POR MORA                 | JF3  | EFECTUO INFORME ART.8          |          |                  | DEMANDADO |          | EN TRAMITE SIN SENTENCIA |
| 671     | AVENDAÑO, MARIA C/U.N.C.-CONT/ADM ORDINA.           | JF2  | EXPR.AGRAV.Y TRASLAD.A CONTR.  | 01-07-05 | \$               | DEMANDADO |          | EN TRAMITE SIN SENTENCIA |
| 265     | BALDI ANTONIO C/ U.N.C. Y CAJA COMP. -ORD           | JF3  | SE SOLICITA A.PRUEBA           | ...-.-.  | INDETERMINADO    | DEMANDADO |          | EN TRAMITE SIN SENTENCIA |
| 1       | BAZAN ALMADA FRANCISCA - USUCAPION                  | C23S | COMPARENDO                     | 18.08.94 | INDETERMINADO    | DEMANDADO |          | EN TRAMITE SIN SENTENCIA |
| 897     | BECERRA MERINO SMIRNA C/UNC-REC.JUD.                | CFA  | TRASL.10 DIAS                  | 20-12-06 |                  | DEMANDADA |          | EN TRAMITE SIN SENTENCIA |
| 361     | BELMAR ENCARNACION C/ U.N.C.- 9688                  | JF2  | TESTIMONIAL ACTORA             | 04-07-95 | \$ 1.000,00      | DEMANDADO |          | EN TRAMITE SIN SENTENCIA |
| 818     | BENAVIDEZ,ESTEBAN A.c/UNC- REC. JUD                 | CF   | TRASLADO DEMANDADA POR 10 DIAS | 04-10-05 | INDETERMINADO    | DEMANDADO | SALA "B" | EN TRAMITE SIN SENTENCIA |
| 714     | BERDINI BALSAMO K. C/U.N.C.-BENE.LIT.S/G            | JF1  | AGRAVIOS -TRASLADO             | 08-03-05 | INDETERMINADO    | DEMANDADO |          | EN TRAMITE SIN SENTENCIA |
| 890     | BERSEY COMPANY C/UNC-AMPARO-(35-B-06)               | JF2  | AGREG.DOC.TRASL.UNC 48 HS.     | 23-11-06 |                  | DEMANDADO |          | EN TRAMITE SIN SENTENCIA |
| 333     | BIENGINO DOMINGO C/ U.N.C. LEY 9688                 | JF3  | CONTESTA DEMANDA               | 01-09-92 | \$ 26.700,00     | DEMANDADO |          | EN TRAMITE SIN SENTENCIA |
| 865     | BONADA,ALBERTO O.C/UNC.REC.JUD.-1466-B-04           | CF   | PARA ALEGAR TERMINO 10 DIAS    | 29-08-06 |                  | DEMANDADA | SALA B   | EN TRAMITE SIN SENTENCIA |
| 834     | BONADA,ALBERTO cUNC-REC.JUD.(exp.832-B-02)          | CF   | TENER P/AVOC.A VELEZ FUNES     | 28-04-06 | INDETERMINADO    | DEMANDADO |          | EN TRAMITE SIN SENTENCIA |
| 468     | BRACAMONTE ZENON C/ U.N.C. - ORDINARIO              | JF2  | PRUEBA                         | ...-.-.  | INDETERMINADO    | DEMANDADO |          | EN TRAMITE SIN SENTENCIA |
| 314     | BRAVO DE ARAOZ C/ U.N.C. - 9688                     | JF3  | SUSPENDANSE LOS PLAZOS PROCES. | 02-03-01 | \$ 44.000,00     | DEMANDADO |          | EN TRAMITE SIN SENTENCIA |
| 896     | BRIGNOLE DE RODRIGUEZ,MIRTA C/UNC-ORD.              | JF2  | POR INICIADA DEMANDA           | 06-12-06 |                  | DEMANDADA |          | EN TRAMITE SIN SENTENCIA |
| 210     | BURGOS DE TURINA C/ U.N.C. - 9688                   | JF1  | SUSPENDANSE PLAZOS PROCESALES  | 17-04-01 | \$ 3.628,00      | DEMANDADO |          | EN TRAMITE SIN SENTENCIA |
| 285     | BUSTAMANTE MANUEL C/ U.N.C. LEY 18.345              | JF1  | reanuda plazos procesales      | 07-11-03 | \$ 19.802,17     | DEMANDADO |          | EN TRAMITE SIN SENTENCIA |
| 695BIS  | BUSTOS ANGELICA M.C/U.N.C.-BENEF.LITIG.S/G          | JF3  | ESTESE A LO PROVEIDO           | 17-06-05 | INDETERMINADO    | DEMANDADO |          | EN TRAMITE SIN SENTENCIA |
| 695     | BUSTOS ANGELICA M.C/U.N.C.-DAÑOS Y PERJUI           | JF3  | X CONTES.DEM.Y AUTOS X RESOLV. | 17-06-05 | \$ 536.364,97.-  | DEMANDADO |          | EN TRAMITE SIN SENTENCIA |
| 174     | BUSTOS PILAR EDUARDO C/ U.N.C. - ORDINARIO          | JF3  | RES.S/IMPUG.HACE LUGAR UNC     | 08-08-97 | \$ 4.864,14      | DEMANDADO |          | EN TRAMITE SIN SENTENCIA |
| 464     | BYSTRZANWSKI CAROLA ELENA C/ U.N.C. -DEM.           | JF2  | PRUEBA                         | ...-.-.  | INDETERMINADO    | DEMANDADO |          | EN TRAMITE SIN SENTENCIA |
| 502     | CAMARGO EMILIO MARCOS C/ U.N.C. - 18.345            | JF1  | REGULA HONORARIOS DRA. MARTOS  | 16-04-04 | INDETERMINADO    | DEMANDADO |          | EN TRAMITE SIN SENTENCIA |
| 298     | CASTILLO FLORENTINO C/ U.N.C. - 9688                | JF2  | PRUEBA                         | ...-.-.  | \$ 22.000,00     | DEMANDADO |          | EN TRAMITE SIN SENTENCIA |
| 540     | CASTILLO JOSE Y OTRA C/ U.N.C. - DAÑOS Y PERJUICIOS | JF3  | DESIGNACION PERITO OFICIAL     | 06-04-05 | \$ 150.000,00    | DEMANDADO |          | EN TRAMITE SIN SENTENCIA |
| 765     | CHAVERO, BEATRIZ c/UNC- BENEF.LIT.S/GASTOS          | JF3  | CONCEDE BENEF.DE LITIGAR       | 19-04-05 |                  | DEMANDADO |          | EN TRAMITE SIN SENTENCIA |

  
CRISTINA GARCIA DE BARALLE  
DIRECTORA AREA  
CONTABILIDAD DE PRESUPUESTO

  
LIC. JORGE FUSHIMI  
DIRECTOR GENERAL CONTABILIDAD Y FINANZAS  
UNIVERSIDAD NACIONAL DE CORDOBA


  
LIC. JORGE H. MERESHIAN  
SECRETARIO DE ADMINISTRACION  
Universidad Nacional de Córdoba

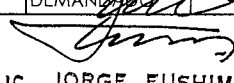






Juicios en Trámite sin Sentencia al 31-12-06

|         |   |       |                                |          |                  |           |          |                          |
|---------|---|-------|--------------------------------|----------|------------------|-----------|----------|--------------------------|
| 844     | CIA.FINANC.SA C/RAMPULLA,JOSEFA-EJECUTICO   | JCC1  | TRASL.A RECURR.P/EXP.AGRAVIOS  | 22-08-06 | INDETERMINADO    | TERCERO   |          | EN TRAMITE SIN SENTENCIA |
| 768B    | CISTERNA TERESITAC/MATERN.NAC-D y P         | JF3   | TRASLADO A LAS PARTES          | 01-06-05 | \$116.000,00.    | DEMANDADO |          | EN TRAMITE SIN SENTENCIA |
| 768     | CISTERNA,TERESITA C/MATERN.-DyP-BENEF.S/G   | JF3   | BENEF.LITIGAR SIN GASTOS       | 29-04-05 | \$ 116.000,00.-0 | DEMANDADO |          | EN TRAMITE SIN SENTENCIA |
| R-040   | CMET, JOSE C/UNC- RECURSO JUD.(515-C-1999)  | CF    | LUG.IMPUG.PLAN.UNC.-IMP.COSTAS | 26-10-05 |                  | DEMANDADA |          | EN TRAMITE SIN SENTENCIA |
| 413     | CONTRERAS PABLO MARIA C/ U.N.C. - 9688      | JF2   | PERICIA MEDICA                 | 29-04-94 | \$ 5.931,00      | DEMANDADO |          | EN TRAMITE SIN SENTENCIA |
| 674     | CRAMPAGNE, ANINE S/TESTAMENTARIO            | 36    | EMPLAZA ARACENA/NULA NOTIFIC.  | 27-12-06 | S/DATOS          | TERCERO   |          | EN TRAMITE SIN SENTENCIA |
| 300     | CRAVERO ANGEL SANTOS C/ U.N.C.- 9688        | JF2   | DISTRIBUYE HONORARIOS          | 20-04-98 | \$ 17.900,00     | DEMANDADO |          | EN TRAMITE SIN SENTENCIA |
| 692     | DAKTOR S.A. SOBRE CONCURSO                  | J.CO  | NOTIFICACION CONCURSO          | 10-10-00 |                  | ACTOR     |          | EN TRAMITE SIN SENTENCIA |
| 626     | DEPETRIS, ISABEL R. C/U.N.C.-ORD.18345      | JF1   | 10 días para alegar            | 21-11-03 | 50% TO.\$9017,00 | DEMANDADO |          | EN TRAMITE SIN SENTENCIA |
| 551     | DIAZ NUÑEZ, FRANCISCO C/UNC-ORDINARIO       | JF1   | NO ENCUENTRA EXP.21-94-09134   | 04-08-05 | INDETERMINADO    | DEMANDADO |          | EN TRAMITE SIN SENTENCIA |
| 702     | DIEGUEZ JORGE Ry OTRO C/FAC.CS.Q.-AMPARO    | JF2   | CORRASE TRASLA.DE AGRAVIOSx5d  | 25-07-01 | INDETERMINADA    | DEMANDADO |          | EN TRAMITE SIN SENTENCIA |
| 170     | EMPRESA CONAS SRL C/ U.N.C. - ORDINARIO     | JF3   | EJECUCION SENTENCIA            | ...-..   | \$ 98.774,37     | DEMANDADO |          | EN TRAMITE SIN SENTENCIA |
| 648     | ERBESTI, HUGO ANSELMO C/U.N.C-ORD.18.345    | JF3   | CONTESTA DEMANDA               | 17-09-98 | INDETERMINADO    | DEMANDADO |          | EN TRAMITE SIN SENTENCIA |
| 290     | ESQUINAS DE DUARTE, MARIA C/UNC - 9688      | JF3   | INSTAN PRUEBA ACTOR            | 07-06-95 | \$ 17.987,00     | DEMANDADO |          | EN TRAMITE SIN SENTENCIA |
| 295     | FARIA JULIO C/ U.N.C.- LEY 9688             | JF2   | PARALIZADO (NO ESTA EN TRIB.   | ...-..   | INDETERMINADO    | DEMANDADO |          | EN TRAMITE SIN SENTENCIA |
| 403     | FARIAS FRANCISCO C/ U.N.C. - 18.345         | JF3   | RENUNCIA TESTIMONIAL ACTOR     | 14-03-97 | \$ 7.000,00      | DEMANDADO |          | EN TRAMITE SIN SENTENCIA |
| 728     | FARIAS SILVIA B.C/UNC-REC.JUD. ART. 32      | CA    | ARCHIV.ACTUAC. YCOSTAS A ACTO  | 23-06-05 | INDETERMINADO    | DEMANDADO |          | EN TRAMITE SIN SENTENCIA |
| 820     | FERNANDEZ LUCIA MARIA c/UNC-RE.JUD.ART.32   | CF    | SE AVOCA SANCHEZ TORRES        | 23-08-06 | INDET.           | DEMANDADO |          | EN TRAMITE SIN SENTENCIA |
| 804     | FERNANDEZ PATRICIA Y OT.c/FAC.MED-AMPARO    | JF3   | FIJA AUD.Y EMPLAZA ACCIONADA   | 28-09-05 | INDET.           | DEMANDADO |          | EN TRAMITE SIN SENTENCIA |
| 331     | FERREYRA LORENZO C/ U.N.C. 9688             | JF3   | INSTAN TRAMITE ACTOR           | 15-06-95 | INDETERMINDO     | DEMANDADO |          | EN TRAMITE SIN SENTENCIA |
| 605     | FERREYRA, GERMAN C/U.N.C. - ORDINARIO       | JF1   | rechaza dda.-costas actora     | 15-08-03 | INDETERMINADO    | DEMANDADO |          | EN TRAMITE SIN SENTENCIA |
| 598     | FERREYRA, HORACIO H C/U.N.C.-LEY 9688       | JF3   | INTIMA A ACOMPANAR CEDULA      | 09-08-96 | 70 % T.O.        | DEMANDADO |          | EN TRAMITE SIN SENTENCIA |
| 657     | FESTA, MARIA CRISTINA C/U.N.C.-ORD.18345    | JF3   | AVOCAMIENTO                    | 04-09-06 | \$11.985,40      | DEMANDADO |          | EN TRAMITE SIN SENTENCIA |
| 366     | FIGUEROA JULIO C/ U.N.C. - LEY 9688         | JF2   | PARALIZADO (NO ESTA EN TRIB.)  | ...-..   | INDETERMINADO    | DEMANDADO |          | EN TRAMITE SIN SENTENCIA |
| 860     | FIGUEROA MONICA A.C/UNC.REC.JUD.DE APELAC.  | CFA   | CONTEST.TRASL.-INTEGR.NVA.SALA | 23-06-06 |                  | DEMANDADA |          | EN TRAMITE SIN SENTENCIA |
| 224     | FLORES DE DIAZ MARIA C/ U.N.C. - 9688       | JF2   | PARALIZADO                     | ...-..   | \$ 17.972,13     | DEMANDADO |          | EN TRAMITE SIN SENTENCIA |
| 686R    | FRANJA MORADA C/H.JUNTA DE APEL.-REC.JUD    | CFB   | REGULA HONORARIOS DR.ORTIZ     | 05-02-02 | INDETERMINADO    | DEMANDADO | SALA "B" | EN TRAMITE SIN SENTENCIA |
| 325     | GASCO, MARIA C/U.N.C.                       | JF3   | CONTESTA DEMANDA               | 14-06-95 | \$ 5.000,00      | DEMANDADO |          | EN TRAMITE SIN SENTENCIA |
| 761     | GOMEZ DE MAMMANA ELSA C/UNC-REC.AMPARO-     | CF    | AVOCA SANCHEZ TORRES           | 05-09-06 | INDETERMINADO    | DEMANDADO | SALA "A" | EN TRAMITE SIN SENTENCIA |
| 631     | GUARNERI, JOSE C/C.N.A.S. Y/O UNC-ORDINARIO | JF2   | 10 DIAS P/ALEGAR DESDE FECHA   | 06-10-06 | \$ 24.000,00     | DEMANDADO |          | EN TRAMITE SIN SENTENCIA |
| 619     | GUARNERI, JOSE C/CAJA DE AHORRO             | 4TA.C | CONTESTA AGRAVIOS              | 29-08-96 | INDETERMINADO    | DEMANDADO |          | EN TRAMITE SIN SENTENCIA |
| 798     | HENIN ALEJANDRO c/UNC-REC.AP.ART.32         | CF    | DESISTIO LA ACTORA             | 17-06-05 | INDETERM.        | DEMANDADO | SALA "B" | EN TRAMITE SIN SENTENCIA |
| 751     | HERRERA,ANTONIAc/SARRIA,J.yOT-SUMARIO       | JF1   | traslado demanda               | 22-12-04 | \$ 116.000,00    | DEMANDADO |          | EN TRAMITE SIN SENTENCIA |
| 775     | INCOSER SAc/JEN CONSTRUCCIONES SRL-EJEC     | 37C   | oficio de embargo              | 30-06-03 | \$ 20.000        | TERCERO   |          | EN TRAMITE SIN SENTENCIA |
| 806     | ITURRE DE BAEZ LIDIA Y OT c/UNC Y OT-AMP    | JF3   | DESESTIMA DEMANDA              | 28-02-05 | INDET.           | DEMANDADO |          | EN TRAMITE SIN SENTENCIA |
| 374     | JECIUS VICENTE C/ U.N.C. ORDINARIO 18.345   | JF1   | SUSPENDANSE PLAZOS PROCESALES  | 17-04-01 | INDETERMINADO    | DEMANDADO |          | EN TRAMITE SIN SENTENCIA |
| 342     | JUNCOS DE SANCHEZ C/U.N.C. 9688             | JF2   | AVOCAMIENTO                    | 23-08-06 | \$ 23.000,00     | DEMANDADO |          | EN TRAMITE SIN SENTENCIA |
| 691     | LA CORDOBESITA S.R.L.-CONCURSO PREVENTIVO-  | JP1-2 | VERIFICACION DE CREDITOS       | 05-10-00 | \$ 900,00-       | ACTOR     |          | EN TRAMITE SIN SENTENCIA |
| 203     | LESCANO ENRIQUE C/ U.N.C. 9688              | JF3   | FALLO                          | ...-..   | \$ 19.000,00     | DEMANDADO |          | EN TRAMITE SIN SENTENCIA |
| 893     | LESCANO HILDA C/H.CLIN.-D.y PERJ.- ORD.     | JF3   | EN TRAMITE SIN SENTENCIA       | 14-11-06 | \$ 525.228,38.-  | DEMANDADA |          | EN TRAMITE SIN SENTENCIA |
| 898     | LESCANO,HILDA C/HOSP.CLIN.-BENEF,LIT.S/GTOS | JF3   | TRASL.DEMANDADA P/30 DIAS      | 31-10-06 |                  | DEMANDADA |          | EN TRAMITE SIN SENTENCIA |
| 258     | LESCHIERA AMERICO C/ U.N.C. - 18.345        | JF1   | TRASL.DEMANDADA P/T/LEY        | 04-07-06 | \$ 24.645,00     | DEMANDADO |          | EN TRAMITE SIN SENTENCIA |
| 130     | LEZAMA ANGEL C/ U.N.C. Y OTROS - ORDINARIO  | JF3   | CONTESTA DEMANDA               | ...-..   | \$ 15.000,00     | DEMANDADO |          | EN TRAMITE SIN SENTENCIA |
| 168     | LIBERANI DE ESCUTI C/ U.N.C. - ORDINARIO    | JF3   | PRUEBA                         | ...-..   | \$ 10.000,00     | DEMANDADO |          | EN TRAMITE SIN SENTENCIA |
| 606     | LOPEZ, ANGEL C/U.N.C. - ORDINARIO           | JF1   | REANUDENSE PLAZOS PROCESALES   | 08-06-01 | 65 % T.O.        | DEMANDADO |          | EN TRAMITE SIN SENTENCIA |
| 154 BIS | LOPEZ, HUGO LINO C/U.N.C.-LEY 9688          | JF3   | INTIMA BAJO APERCIBIMIENTO     | 16-09-05 | \$ 12.123,47     | DEMANDADO |          | EN TRAMITE SIN SENTENCIA |
| 332     | LUDUEÑA RAMON C/ U.N.C. - 9688              | JF3   | SUSPENDANSE PLAZOS PROCESALES  | 02-03-01 | \$ 15.000,00     | DEMANDADO |          | EN TRAMITE SIN SENTENCIA |
| 800     | LUPERI,SARA L.C/ESC.COM.MANUEL BELGRANO     | CF    | CONC.REC.EXT.APELAC.DEMANDADA  | 23-06-06 | INDET.           | DEMANDADO | SALA "B" | EN TRAMITE SIN SENTENCIA |
| 749     | LUVERCHI,SERGIO G. Y OTRO-BENEF.LIT.S/GAST  | JF1   | DEMANDA                        | 28-10-02 |                  | DEMANDADO |          | EN TRAMITE SIN SENTENCIA |

  
CRISTINA GARCIA DE BARALLE  
DIRECTORA AREA  
CONTABILIDAD DE PRESUPUESTO

  
Lic. JORGE FUSHIMI  
DIRECTOR GENERAL CONTABILIDAD Y FINANZAS  
UNIVERSIDAD NACIONAL DE CORDOBA

  
Lic. JORGE R. MERESHIAN  
SECRETARIO DE ADMINISTRACION  
Universidad Nacional de Córdoba



Juicios en Trámite sin Sentencia al 31-12-06

|     |  |      |                                 |          |                 |             |      |                          |
|-----|--|------|---------------------------------|----------|-----------------|-------------|------|--------------------------|
| 740 | MAGGI DE CASTRO ALICIA C/UNC-DA=OSyPERJUI- | JF3  | 6 días comunes para alegar      | 11-12-03 | \$ 250.000,00.- | DEMANDADO   |      | EN TRAMITE SIN SENTENCIA |
| 815 | MAGGI DE CASTRO,ALICIA c/UNC-ORD           | JF3  | CONTESTA DEMANDA                | 28-10-04 | INDET.          | DEMANDADO   |      | EN TRAMITE SIN SENTENCIA |
| 640 | MAIZON PEDRO C/U.N.C.BENEFICIO L/S/GASTOS  | JF2  | FORMULA PRUEBAS                 | ...      | BENEFICIO S/G   | DEMANDADO   |      | EN TRAMITE SIN SENTENCIA |
| 639 | MAIZON, PEDRO C/U.N.C.-DA=OS Y PERJUICIOS  | JF2  | CONCEDE REC.APEL.-EXPR.AGRAV.   | 15-09-05 | \$350.000       | DEMANDADO   |      | EN TRAMITE SIN SENTENCIA |
| 878 | MARIANI RAUL C/UNC -ORD.-EXP.11-M-06       | JF1  | CONTESTA DEMANDA-FIJA AUDIENCIA | 20-06-06 |                 | DEMANDADA   |      | EN TRAMITE SIN SENTENCIA |
| 280 | MARIN DE LANGUASCO LUCRECIA C/ U.N.C.9688  | JF2  | CONTESTA DEMANDA                | ...      | \$ 16.263,56    | DEMANDADO   |      | EN TRAMITE SIN SENTENCIA |
| 382 | MARTINEZ DE SARRIA CARLOTA C/ U.N.C.-18345 | JF3  | ACOMPA= A PODER LA ACTORA       | 20.10.94 | INDETERMINADO   | DEMANDADO   |      | EN TRAMITE SIN SENTENCIA |
| 696 | MAZZIERI GUIDONE C/U.N.C.-inc.art.39 ley   | JF3  | formula alegatos                | 06-11-02 | \$ 58.940,89.-  | DEMANDADO   |      | EN TRAMITE SIN SENTENCIA |
| 37  | MIRIZZI PABLO LUIS - TESTAMENTARIO         | 10CY | CORRE VISTA A UNC               | 23-10-06 | INDETERMINADO   | BENEFICIARI |      | EN TRAMITE SIN SENTENCIA |
| 256 | MOYA DELFOR C/ U.N.C. LEY 9688             | JF2  | REC. APELACION                  | ...      | \$ 18.000       | DEMANDADO   |      | EN TRAMITE SIN SENTENCIA |
| 832 | MUNICIP.VALLE HERMOSO C/UNC.EXP.4-M-05     | JF3  | LIBAR OFICIO A INTENDENTE       | 07-11-06 |                 |             |      | EN TRAMITE SIN SENTENCIA |
| 831 | MUNICIP.VALLE HERMOSO C/UNC.EXP.5-M-05     | JF3  | LIBRAR OFIC.REG.PROP.PCIA.      | 07-11-06 | \$ 20.853,10    | DEMANDADA   |      | EN TRAMITE SIN SENTENCIA |
| 717 | MUNICIPALIDAD DE CBA. C/UNC-EJECUTIVO      | J36  | CONTESTA DEMANDA                | 13-09-01 | \$ 1.259,10.-   | DEMANDADO   |      | EN TRAMITE SIN SENTENCIA |
| 719 | MUNICIPALIDAD DE CBA.C/UNC-AGROPEC-EJECUT  | 36   | DEMANDA                         | 7-09-01  | \$ 1.259,10.-   | DEMANDADO   |      | EN TRAMITE SIN SENTENCIA |
| 335 | NAVARRO HECTOR RAMON C/ U.N.C. - 9688      | JF2  | PRUEBA                          | 16-11-93 | \$ 15.000,00    | DEMANDADO   |      | EN TRAMITE SIN SENTENCIA |
| 864 | NAVARRO,WALTER C/UNC-AMP.MORA-O6.05.34948  | JF3  | NO LUG.DEMANDA.COSTAS A ACTOR   | 30-05-06 |                 | DEMANDADA   |      | EN TRAMITE SIN SENTENCIA |
| 821 | NAVELINO MARIA DEL ROSARIO c/ UNC - ORD.   | JF1  | NVO.DIA AUDIENC.28-11-06-10 HS  | 13-10-06 | S/D             | DEMANDADO   |      | EN TRAMITE SIN SENTENCIA |
| 690 | NIEVA FELIPE Y O.S/BENEF.LITIGAR S/G       | JF1  | NOTIFICA DILIGENCIA.DE PRUEBA   | 22-09-00 | \$ 15.000,00    | DEMANDADO   |      | EN TRAMITE SIN SENTENCIA |
| 797 | OCCHIPINTI,VILMA C/HCS.REC.JUD.            | CF   | REMITA ACTUAC.ACTORA            | 06-04-06 |                 | DEMANDADA   |      | EN TRAMITE SIN SENTENCIA |
| 827 | OLMOS HUGO c/UNC- DESPIDO                  | JF2  | ENVIO DOCUMENT.OLMOS            | 20-09-06 |                 | DEMANDADO   |      | EN TRAMITE SIN SENTENCIA |
| 873 | ONTIVERO DE PANDO,NELIDA C/UNCLEY 24521    | CFA  | POR CONTESTADOS TRASLADOS       | 18-05-06 |                 | DEMANDADA   |      | EN TRAMITE SIN SENTENCIA |
| 270 | ORMELLA HORACIO C/ U.N.C. LEY 18.345       | JF3  | REANUDA PLAZOS PROCESALES       | 27-08-04 | \$ 17.000,00    | DEMANDADO   |      | EN TRAMITE SIN SENTENCIA |
| 774 | ORTEGA JORGE/SERGO SRL-HS. EXTRAS,ETC      | S4   | oficio de embargo               | 30-06-03 | \$ 3.746,52     | tercero     |      | EN TRAMITE SIN SENTENCIA |
| 590 | ORTEGA, HORACIO C/CAJA C.J.P. U.N.C.       | JF1  | INSTAN PRUEBA-PARALIZADO        | 03-08-95 | INDETERMINADO   | DEMANDADO   |      | EN TRAMITE SIN SENTENCIA |
| 292 | ORTIZ DOMINGA C/ U.N.C. - 9688             | JF3  | PRUEBA                          | ...      | \$ 24.000       | DEMANDADO   |      | EN TRAMITE SIN SENTENCIA |
| 319 | ORTIZ MARIA C/ U.N.C. LEY 9688             | JF3  | SUSPENDANSE PLAZOS PROCESALES   | 02-03-01 | \$ 4.067,00     | DEMANDADO   |      | EN TRAMITE SIN SENTENCIA |
| 495 | OSCARÉZ JOSEFA DEL VALLE C/ U.N.C. - 18345 | JF1  | INSTAN TRAMITE ACTOR            | 18.3.94  | \$ 14.729,00    | DEMANDADO   |      | EN TRAMITE SIN SENTENCIA |
| 809 | OYOLA ELSA BEATRIZ c/UNC-REC.ART.32        | CF   | LUG.REC.APEL.UNC ANTE CORTE     | 19-05-06 | INDET.          | DEMANDADO   |      | EN TRAMITE SIN SENTENCIA |
| 645 | PAREDES, ROBERTO C/U.N.C.-ORD.18345        | JF3  | DEMANDA                         | 06-04-98 | \$ 7.870,00     | DEMANDADO   |      | EN TRAMITE SIN SENTENCIA |
| 824 | PAYER TOMAS c/UNC - AMPARO                 | JF2  | NO HACER LUG.REC.REPOSICION     | 30-06-05 | INDETERMINADO   | DEMANDADO   |      | EN TRAMITE SIN SENTENCIA |
| 676 | PEDRAZA, MIRYAN C/U.N.C.-LEY 24.028        | JF3  | AVOCAMIENTO                     | 23-08-06 | 36% T.O.        | DEMANDADO   |      | EN TRAMITE SIN SENTENCIA |
| 672 | PEDRAZA, MIRYAN C/U.N.C.-SUMARIO           | JF3  | AVOCAMIENTO                     | 23-09-06 | \$ 17.566,24    | DEMANDADO   |      | EN TRAMITE SIN SENTENCIA |
| 869 | PEDRAZA,MYRIAM C/UNC-REC.JUD.LEY 24.521    | CFA  | TRASLADO CONTR.TERM.LEY         | 25-08-06 | INDETERMINADO   | DEMANDADA   |      | EN TRAMITE SIN SENTENCIA |
| 452 | PE= A MENEGILDO CASIMIRO C/ U.N.C. 9688    | JF2  | INSTAN TRAMITE-PARALIZADO       | 20-10-93 | INDETERMINADO   | DEMANDADO   |      | EN TRAMITE SIN SENTENCIA |
| 624 | PERALTA, MARCELO C/U.N.C-ORDINARIO         | JF3  | hacer lugar caducidad           | 23-07-03 | INDETERMIANDO   | DEMANDADO   |      | EN TRAMITE SIN SENTENCIA |
| 457 | PEREYRA MARIA IRMA C/ U.N.C. - 9688        | JF3  | PERICIAL MEDICA                 | 10-09-93 | \$ 22.000,00    | DEMANDADO   | SALA | EN TRAMITE SIN SENTENCIA |
| 249 | PEREZ ANGELICA C/ U.N.C. - LEY 9688        | JF3  | REGULA HONORARIOS ABOGADOS      | 28-11-06 | \$ 18.000,00    | DEMANDADO   |      | EN TRAMITE SIN SENTENCIA |
| 883 | PEREZ ANIBAL J.C/SIMONE OSCAR Y OTROS-ORD. | JF1  | P/PRESENT.P/PARTE/TRASL.DEMAN.  | 27-12-06 | \$ 48.100.-     | DEMANDADA   |      | EN TRAMITE SIN SENTENCIA |
| 463 | PIZARRO MARIA ETELVINA C/ U.N.C. ORD.18345 | JF1  | REN.TEST-PER.MEDICA-AUD.ABS     | 03-08-95 | INDETERMINADO   | DEMANDADO   |      | EN TRAMITE SIN SENTENCIA |
| 859 | PORCEL DE PERALTA,GUSTAVO Y O.C/UNC.AMPARO | JF2  | DETERM.FECHAS EXAM.DIAS PARO    | 24-10-05 |                 | DEMANDADA   |      | EN TRAMITE SIN SENTENCIA |
| 309 | PUCHETA JUAN C/ U.N.C. - 9688              | JF3  | PRUEBA                          | ...      | \$ 271.358,00   | DEMANDADO   |      | EN TRAMITE SIN SENTENCIA |
| 877 | QUINTERO MODESTO C/UNC-REC.JUD.LEY 24521   | CFA  | TRASL.CONT.TERMINO 5 DIAS       | 18-05-06 |                 | DEMANDADA   |      | EN TRAMITE SIN SENTENCIA |
| 810 | QUINTERO,MODESTO C/UNC-ORD.LEY18.345       | JF1  | INCOMP.TRIB.-ARCHIVO ACTUAC.    | 12-12-05 |                 | DEMANDADO   |      | EN TRAMITE SIN SENTENCIA |
| 817 | QUIROGA,GABRIELA BEATRIZ c/UNC-REC.JUD     | CF   | LUGAR REC.APELAC.ACTORA         | 13-10-06 | INDET.          | DEMANDADO   |      | EN TRAMITE SIN SENTENCIA |
| 638 | R. DE CHARRAS C/FINKELSTEIN Y OTROS-sumar  | JF2  | LUG.DEMANDA-INDEM. D. y P.      | 29-12-06 | \$ 178.000,00   | DEMANDADO   |      | EN TRAMITE SIN SENTENCIA |
| 255 | RAMALLO EDUARDO C/ U.N.C. LEY 9688         | JF1  | PRUEBA                          | ...      | \$ 20.375,00    | DEMANDADO   |      | EN TRAMITE SIN SENTENCIA |
| 543 | RAMIREZ CLAUDIA M. C/ U.N.C. - 18.345      | JF1  | INSTAN ACTOR:COMPARENDO Y APO.  | 09-06-95 | 40 % T.O.       | DEMANDADO   |      | EN TRAMITE SIN SENTENCIA |
| 836 | RAMOS MARTINEZ,G.c/UNC-AMPARO(Exp.16-R-05  | JF3  | POR INTERP.REC.REPOS./REV.PROV  | 05-09-06 |                 |             |      | EN TRAMITE SIN SENTENCIA |
| 477 | REARTES MARTA A. C/ U.N.C. - 9688          | JF3  | PRUEBA                          | 05-10-94 | INDETERMINADO   | DEMANDADO   |      | EN TRAMITE SIN SENTENCIA |
| 595 | REYNA, NICOLAS C/ U.N.C. - LEY 24028       | JF2  | DECLARAR DE OFI.CADUCID.DE INS  | 19-03-02 | \$ 13.100,00    | DEMANDADO   |      | EN TRAMITE SIN SENTENCIA |

*Cristina García*  
CRISTINA GARCIA DE BRULLE  
3 DIRECTORA AREA  
CONTABILIDAD DE PRECUPUESTO


*Jorge Fushimi*  
Lic. JORGE FUSHIMI  
DIRECTOR GENERAL CONTABILIDAD Y FINANZAS  
UNIVERSIDAD NACIONAL DE CORDOBA


*Jorge F. Mereshian*  
Lic. JORGE F. MERESHIAN  
SECRETARIO DE ADMINISTRACION  
UNIVERSIDAD NACIONAL DE CORDOBA




Juicios en Trámite sin Sentencia al 31-12-06

|         |   |      |                                 |          |              |               |               |                          |
|---------|---|------|---------------------------------|----------|--------------|---------------|---------------|--------------------------|
| 108     | RICHIETTI DE TOLEDO E. C/ U.N.C. -ORD.          | JF1  | CUMPLASE-                       | 17.06.92 | \$ 39.059,00 | DEMANDADO     |               | EN TRAMITE SIN SENTENCIA |
| 889     | RINALDI JOSE M.C/UNC-REC.JUD.11-03-45432        | CF   | AUTOS P/ALEGAR-PZO.10 DIAS      | 27-11-06 |              | DEMANDADA     | 36-R-06       | EN TRAMITE SIN SENTENCIA |
| 410     | ROCHA DE LUDUEÑA C/ ESATADO NACIONAL Y OTROS    | JF3  | INICIO TAREAS PER.INST.VIROLO.  | 01-10-96 |              | INDETERMINADO |               | EN TRAMITE SIN SENTENCIA |
| 669     | RODRIGUEZ DANIEL A.p.ss.aa.Defrau.AdmPub.       | JF3  | vista-aud.9/4/03-9,00hs.        | 02-04-03 | \$ 22.000,00 | DEMANDADO     |               | EN TRAMITE SIN SENTENCIA |
| 222     | RODRIGUEZ JUAN C/ U.N.C. 9688                   | JF3  | PROSIGUE CAUSA SEGUN ESTADO     | 16-05-06 | \$ 15.000    | DEMANDADO     |               | EN TRAMITE SIN SENTENCIA |
| 537     | RODRIGUEZ MARIA TERESA C/ U.N.C. - ORD.         | JF1  | CONTESTA DEMANDA                | 26.04.94 |              | INDETERMINADO |               | EN TRAMITE SIN SENTENCIA |
| 524     | ROJO DE FLORES MARTA C/ U.N.C. - 18.345         | JF1  | INSTAN TRAMITE ACTOR            | 23-05-95 | \$ 19.000,00 | DEMANDADO     |               | EN TRAMITE SIN SENTENCIA |
| 675     | ROLDAN, SELVA C/U.N.C. PRUEBA ANTICIPADA        | JF2  | A LA PRUEBA HA LUGAR-OFIC.      | 08-06-00 |              | INDETERMINADO |               | EN TRAMITE SIN SENTENCIA |
| 841     | ROMOLI,RICARDO C/ESC.COM."MB"-(UNC)             | JF1  | A DESPACHO P/RESOLVER           | 08-09-05 |              |               |               | EN TRAMITE SIN SENTENCIA |
| 895     | RUARTE BAZAN ROQUE C/UNC.R.JUD.-ART.32          | CFA  | SUSPENDE PZOS.PROCESALES        | 03-11-06 |              | DEMANDADO     | SALA "A"      | EN TRAMITE SIN SENTENCIA |
| 425     | RUIZ DE GARZON MARIA C/ U.N.C. 9688             | JF3  | SE ALEGO EN MARZO               | 00.03.94 | \$ 24.391,70 | DEMANDADO     |               | EN TRAMITE SIN SENTENCIA |
| 392     | RUIZ MARIA A. C/ U.N.C. - Y/O CNAS -            | JF2  | INSTAN TRAMITE-CADUCIDAD        | 27-12-94 |              | INDETERMINADO |               | EN TRAMITE SIN SENTENCIA |
| 182     | SAGUIR JUAN ANTONIO C/ U.N.C. 18.345            | JF1  | EJECUCION SENTENCIA             | 06-10-86 | \$ 25.000,00 | DEMANDADO     |               | EN TRAMITE SIN SENTENCIA |
| 610     | SANCHEZ DE ZAMORA C/U.N.C. CONT-ADM.            | JF3  | CONTESTA DEMANDA                | 28-04-96 |              | INDETERMINADO |               | EN TRAMITE SIN SENTENCIA |
| 520     | SANTILLAN AGUSTIN BENITO C/ U.N.C.              | JF1  | INSTAN PRUEBA ACTORA            | 26-06-95 | \$ 15.759,00 | DEMANDADO     |               | EN TRAMITE SIN SENTENCIA |
| 758     | SARAVIA, JULIO ERNESTO c/UNC-ORDINARIO          | JF2  | CONSTIT.NVO.DOMICILIO           | 16-06-06 |              | DEMANDADO     |               | EN TRAMITE SIN SENTENCIA |
| 173     | SCHNEIDER CLARA C/ U.N.C. LEY 18.345            | JF1  | regula honorarios               | 06-02-04 | \$ 13.559,48 | DEMANDADO     |               | EN TRAMITE SIN SENTENCIA |
| 748     | SE UNIO AL 792                                  |      |                                 |          |              |               |               | EN TRAMITE SIN SENTENCIA |
| 857     | SERRA,HORACIO M.C/UNC-REC.JUD.EXP.86-S-05       | CFA  | POR INTEGR.SALA Y PRESENT.ALEG  | 23-05-06 | 13-10-05     |               |               | EN TRAMITE SIN SENTENCIA |
| 338     | SILVERA DE NIETO RAMONAc/UNC-L-9688             | JF1  | INTIMA POR PAGO TASA JCIA.      | 16-04-04 | \$ 15.645,68 | DEMANDADO     |               | EN TRAMITE SIN SENTENCIA |
| 242     | SOSA DE LA CUESTA C/ U.N.C. LEY 9688            | JF2  | VISTA CLAUSURA TER.PROB.        | 23-08-96 | \$ 25.000,00 | DEMANDADO     |               | EN TRAMITE SIN SENTENCIA |
| 835     | SUAREZ DE TAPIA,CANDIDA C/UNC-ORDIN.18345       | JF1  | INIC.DEMAN.Y TRASL.PARTES 30 D. | 28-06-05 |              | DEMANDADO     |               | EN TRAMITE SIN SENTENCIA |
| 572     | TARGON, MABEL C/UNC - ORDINARIO                 | JF2  | ABS.POSIC. 12/10/95             | 09-08-95 | \$ 23.779,00 | DEMANDADO     |               | EN TRAMITE SIN SENTENCIA |
| 401     | TORRES BEATRIZ C/ U.N.C. LEY 18.345             | JF1  | TESTIMONIAL ACTORA              | 27-05-95 |              | INDETERMINADO |               | EN TRAMITE SIN SENTENCIA |
| 888     | TORRES GIGENA Ma.c/UNC-ORD.19-05-36334          | JF2  |                                 |          |              | DEMANDADA     |               | EN TRAMITE SIN SENTENCIA |
| 326     | TORRES TOMAS ANGEL C/ U.N.C. - 18.345           | JF1  | PERICIAL MEDICA                 | 20-04-95 | \$ 1.129,83  | DEMANDADO     |               | EN TRAMITE SIN SENTENCIA |
| 664     | TRAVAGLINI,GUILLERMO C/U.N.C.-ORDINARIO         | JF2  | DECL.PROC.ACC.DECLAR.CERTEZA    | 01-03-06 |              | INDETERMINADO |               | EN TRAMITE SIN SENTENCIA |
| 633     | U.N.Bs.As C/ESTADO NACIONAL (3) INTERESA)       | CCA  | PIDE PARTICIPACION 3) INTERES.  | 26-03-97 |              | INDETERMINADO | 3) INTERESADO | EN TRAMITE SIN SENTENCIA |
| 429     | VALENZUELA DE INVIRNIZZI C/UNC -9688            | JF2  | APRUEBA LIQUIDACION             | 07-07-05 | \$53.692,16  | DEMANDADO     |               | EN TRAMITE SIN SENTENCIA |
| 879     | VALLEJOS JULIO J.C/UNC.REC.JUD.L/24521-A.32     | CFA  | AVOCAMIENTO                     | 23-08-06 |              | DEMANDADA     |               | EN TRAMITE SIN SENTENCIA |
| 508     | VAN ECK BALBINA C/ U.N.C. - 18.345              | JF1  | PERIT.CONT.HACE PEI.EN CAJ.COM  | 15-09-00 | \$ 4.563,00  | DEMANDADO     |               | EN TRAMITE SIN SENTENCIA |
| 856     | VERGARA,Gabriela y Ot.c/MATERN.NAC.-ORD.        | JCyC | COMPAREC.DEMAND.TERM.10 DIAS    | 30-06-05 |              | DEMANDADO     |               | EN TRAMITE SIN SENTENCIA |
| 861     | VERGARA,GABRIELA-GONZALEZ SOSA.BEN.LIT.S/GASTOS |      | CITAR DEM.POR TERM.10 DIAS      | 24-10-05 |              |               |               | EN TRAMITE SIN SENTENCIA |
| 776     | VERPRA SRLc/JORGE GORRIERI-EMB. PREV.           | 26C  | oficio de embargo               | 30-06-03 | \$ 5000      | tercero       |               | EN TRAMITE SIN SENTENCIA |
| 887     | VILCHES JULIO A C/UNC.REC.JUD.LEY 24521         | CFA  | S/REMISION DE ESPTES.           | 14-08-06 |              | DEMANDADO     |               | EN TRAMITE SIN SENTENCIA |
| 718     | VILLAFANE,ROXANA C/BARCIA Y OT.SUMARIO          | JF2  | RECH.CADUC.INST.-IMPONE COST.   | 12-12-05 |              | INDETERMINADO |               | EN TRAMITE SIN SENTENCIA |
| 718 BIS | VILLAFANE,ROXANAC/BARCIA Y OT.BEN.LIT.S/G.      | JF2  | CONCEDE BENF.LIT.S/GASTOS       | 12-12-05 |              | INDETERM.     |               | EN TRAMITE SIN SENTENCIA |
| 377     | ZARATE JOSE ALGBERTO C/ U.N.C. 18.345           | JF1  | PRUEBA                          | ...      |              | INDETERMINADO |               | EN TRAMITE SIN SENTENCIA |
| 726     | ZILVETTI EDWIN E.-USUCAP.-OBSERVATORIO          | BVA  | DEMANDA                         |          |              |               | 3RO.INTERE    | EN TRAMITE SIN SENTENCIA |

  
CRISTINA GARCIA DE BARALLE  
DIRECTORA ADJUNTA  
CONTABILIDAD DE PRESUPUESTO

  
Lic. JORGE FUSHIMI  
DIRECTOR GENERAL CONTABILIDAD Y FINANZAS  
UNIVERSIDAD NACIONAL DE CORDOBA

  
Lic. JORGE R. MEREGHIAN  
SECRETARIO DE ADMINISTRACION  
UNIVERSIDAD NACIONAL DE CORDOBA




|   |           |                                  |          |               |       |  |
|---|-----------|----------------------------------|----------|---------------|-------|--|
| U.N.C. C/ MINISTERIO DE CULT. Y EDUCACION   | CIVIL     | HACE PRESENTE.RESOL.MEYC 1559/96 | 26-11-96 |               | ACTOR | TERMINADO.Resol MCyE1559/96deja sin efecto Resol 1016/96.  |
| U.N.C. C/ EMP MICRO WAY                     | CIVIL     | PARALIZADO NO EXISTEN BIENES     | ...      | U\$S 8.530,00 | ACTOR | PARALIZADO   |
| U.N.C. C/ ANSALDI ANIBAL-DESALOJO           | CIVIL     | ACOMPAÑA OFICIO                  | 30-04-96 | \$ 9.000,00   | ACTOR | EN TRAMITE-SIN SENTENCIA                                   |
| U.N.C. C/ ARDILES OSVALDO(REINTE)-ORDINAR   | CIVIL     | RECHAZA DEMANDA UNC/COSTAS       | 12-12-06 | \$ 3.864,79   | ACTOR | SENTENCIA DESFAV.-CONDENA CON COSTAS-S/SENT.               |
| U.N.C. C/ CIRCO ALTOF Y OTRO - DEMANDA      | CIVIL     | SENTENCIA 1 INST.                | ...      | \$ 28.798,00  | ACTOR | JUZGADO:HACE LUGAR DEMANDA UNC                             |
| U.N.C. C/ CONAS - (503 BIS)                 | CIVIL     | NOTIFICACION                     | 17-10-94 | \$ 11.609,62  | ACTOR | EN TRAMITE -SIN SENTENCIA                                  |
| U.N.C. C/ EMPRESA ECEN S.A. - ORDINARIO     | CIVIL     | HACE LUGAR DEMANDA-FAVORABLE     | 02-09-94 | \$ 1.500,00   | ACTOR | SI:HACE LUGAR DDA.   |
| U.N.C. C/ ESQUIVEL DANIEL - EJECUTIVO       | CIVIL     | ACOMPAÑA OFICIOS                 | 27-10-97 | \$ 1.067,05   | ACTOR | HACE LUGAR DEMANDA ACTOR                                   |
| U.N.C. C/ GIERER FEDERICO LUIS - EJECUTIVO  | CIVIL     | aprueba planilla                 | 18-05-04 | \$ 1.611,45   | ACTOR | EN TRAMITE-SIN SENTENCIA                                   |
| U.N.C. C/ MALDONADO MERCEDES D.-ORDINAR     | CIVIL     | SE HIZO ACUERDO DE PAGO          | 22-07-03 | \$ 448,28     | ACTOR | EN TRAMITE-SIN SENTENCIA                                   |
| U.N.C. C/ PELL CONSTRUC. (VERIF. CREDITO)   | CIVIL     | PRESENTACION-VER.TARDIA 19551    | 23-04-96 | \$ 8.300,00   | ACTOR | EN TRAMITE- SIN SENTENCIA                                  |
| U.N.C. C/ RIAL JOSE - ORDINARIO             | CIVIL     | NOTIFICACION DEMANDA             | ...      | INDETERMINADO | ACTOR | EN TRAMITE-SIN SENTENCIA                                   |
| U.N.C. C/AERO RUTA(ALCAZAR G.L.-CON.PREV-   | CIVIL     | acredita cond. ante AFIP         | 31-10-02 |               | ACTOR | EN TRAMITE-SIN SENTENCIA                                   |
| U.N.C. C/AGUERO BALMACEDA, LAURA-SUMARIO    | CIVIL     | ORDEN DE PAGO                    | 03-05-96 | \$ 0.291,00   | ACTOR | SI:FAVORABLE   |
| U.N.C. C/ASOCIACION GREMIAL S.MARTIN-ORD-   | CIVIL     |                                  |          |               | ACTOR | DDADA SE ALLANO  |
| U.N.C. C/BERTUCELLI SEBASTIAN O.-ORDINARIO  | CIVIL     | DEMANDA                          | 16-10-02 | \$ 1.380,52   | ACTOR | EN TRAMITE-SIN SENTENCIA                                   |
| U.N.C. C/BRIZUELA, GABRIEL Y OTROS-DAFO     | CIVIL     | A INICIAR                        | ...      | \$            | ACTOR | EN TRAMITE-SIN SENTENCIA                                   |
| U.N.C. C/CLINICA DE LA CONCEPC.-VERIF.TARD  | COMERCIAL | rectifica monto verificaciSn     | 21-11-02 | \$ 1.024,26   | ACTOR | FAVORABLE  |
| U.N.C. C/CTRO.DE EQUIP.MEDICO SRL-ORDINAR   | CIVIL     | se homologó acuerdo              | 06-02-04 | \$ 4.628,75   | ACTOR | SE REALIZO ACUERDO DE PAGO                                 |
| U.N.C. C/DROGUERIA INTERCAS SA-ORDINARIO    | CIVIL     |                                  |          |               | ACTOR | EN TRAMITE   |
| U.N.C. C/DROGUERIA MERCURIO S.R.L.-ORDI     | CIVIL     | INICIA DEMANDA                   |          | \$ 44.188,86  | ACTOR | EN TRAMITE-SIN SENTENCIA                                   |
| UNC C/ASEG.CAUCIONES-COPAC.ORD.             | CIVIL     | CITAR COPAC COMO 3ro.            | 27-12-06 | ....          | ACTOR | EN TRAMITE-SIN SENTENCIA                                   |
| U.N.C. C/FLEITAS HUGO(ASTO.HEMODER)ORDINA   | CIVIL     | INICIA DEMANDA                   |          |               | ACTOR | EN TRAMITE-SIN SENTENCIA                                   |
| U.N.C. C/GOMEZ DE MAMMANA ELSA-DAFYPERJUI   | CIVIL     | INICIA DEMANDA                   |          |               | ACTOR | EN TRAMITE-SIN SENTENCIA                                   |
| U.N.C. C/INGEMAQ (CARLOS BERROTARAN)        | CIVIL     | ACOMPAÑA TASA                    | 16-09-97 | \$ 240,00     | ACTOR | EN TRAMITE-SIN SENTENCIA                                   |
| U.N.C. C/JOSE-RECL.PROCU.TESO.NAC.-         | CIVIL     | DEMANDA                          | 983      | \$ 8.866,86   | ACTOR | ACUERDO HOMOLOGADO   |
| U.N.C. C/LAVADERO MARVA                     | CIVIL     | DILIGENCIA OFICIO                | 23-10-97 | \$ 398,00     | ACTOR | EN TRAMITE-SIN SENTENCIA                                   |
| U.N.C. C/MATVIUK, SERGIO - ORD.             | CIVIL     | EMPLAZA PARTES COMPAREC.TRIB.    | 22-11-06 | \$ 5617,38    | ACTOR | CON ACUERDO EN CUMPLIMIENTO                                |
| U.N.C. C/MENDEZ FILLEUL RODRIGO-ORDINARIO   | CIVIL     | INICIA DEMANDA                   | 22-02-02 | \$ 3.373,50-  | ACTOR | EN TRAMITE-SIN SENTENCIA                                   |
| U.N.C. C/MORANTE, CLAUDIO                   | CIVIL     | ACUSA REBELDIA                   | 13-06-96 | \$ 0.367,00   | ACTOR | EN TRAMITE-SIN SENTENCIA                                   |
| U.N.C. C/MUN.ALM.Y OTRO-ORDINARIO           | CIVIL     | PRESENTA DEMANDA                 | 14-12-99 | \$ 12.816,37  | ACTOR | TERMINADO-HOMOLOGO ACUERDO CON MUNICIPALIDAD               |
| U.N.C. C/MUNI. DE VILLA MARIA Y OTRO-ORD    | CIVIL     | HACE LUG.REC.APEL.VILLA MA.      | 19-04-05 |               | ACTOR | SI:HACE LUGAR DDA.-COSTAS A LA DEMANDADA                   |
| U.N.C. C/OLIVA, MARIO RAUL                  | CIVIL     | ACOMPAÑA CEDULA NOTIFICACION     | 29-04-97 | \$ 0.844,61   | ACTOR | EN TRAMITE-SIN SENTENCIA                                   |
| U.N.C. C/P.E.N. S/INCONST.DECRETO 455/99    | CIVIL     | DECLARAN CUESTION ABSTRACTA      | 23-06-99 | INDETERMINADO | ACTOR | TERMINADO.DECL.CST.ABST.ACC.Ley 25.017 s/efecto Dec.455/99 |
| U.N.C. C/PARADELA HUGO E.-ORD-              | CIVIL     |                                  |          |               | ACTOR | ACUERDO HOMOLOGADO   |
| U.N.C. C/PETITI JOSE LUIS -DESALOJO         | CIVIL     | NVA.AUD.TESTI. 29/10 A 9:30HS    | 11-10-01 | A DETERMINAR  | ACTOR | EN TRAMITE-SIN SENTENCIA                                   |
| U.N.C. C/SAAM S.R.L. - ORDINARIO            | CIVIL     | HACE LUGAR DEMANDA DE UNC        | 04-08-05 | \$ 960,00     | ACTOR | EN TRAMITE-SIN SENTENCIA                                   |
| U.N.C. C/TEJADA SILVIA-ORDINARIO            | CIVIL     | DEMANDA                          | 25-11-02 | \$ 322,00     | ACTOR | EN TRAMITE-SIN SENTENCIA                                   |
| U.N.C. C/TORO GASTON E.yCTRO.COMUNICAC srl  | CIVIL     |                                  |          | A DETERMINAR  | ACTOR | EN TRAMITE-SIN SENTENCIA                                   |
| U.N.C. C/VERA M.DE LOS AN.-ACC.LESIVIDAD    | CIVIL     | TRANSADO-ARREGLADO               |          | INDETERMINADO | ACTOR | EN TRAMITE-SIN SENTENCIA                                   |
| U.N.C. INTIMA ACTA NOTARIAL DESALOJO        |           | HOMOLOGACION DE ACUERDO          | 05-07-00 |               | ACTOR | TERMINADO-HOMOLOGO ACUERDO                                 |
| U.N.C. S/CONSIGNACION:BRITO ALFREDO AGUSTI  | CIVIL     | DEMANDA                          | ..       | A DETERMINAR  | ACTOR | EN TRAMITE-SIN SENTENCIA                                   |
| U.N.C. (ESC.SUP.M.BELG.)C/MUNICI.ALMAFUERTE | CIVIL     | TERMINADO-ACUERDO TRANSACCION    | 20-02-01 | \$ 23.782,05  | ACTOR | TERMINADO-ACUERDO TRANSACCIONAL                            |
| U.N.C.C/A.P.Y.A.M.S.-ORD.METODO SUZUKI      | CIVIL     | LUG.PARC.DEMAND./UNC PAGAR MEJ   | 21-11-06 | INDETERMINADO | ACTOR | SENTENCIA PARC.FAVORAB.A UNC -APELADA                      |
| U.N.C.C/BUSCIGLIO NORA-RECUPERO             | CIVIL     | LUG.DEMANZA-IMP.COSTAS-REG.HON.  | 06-11-06 | \$ 161,74     | ACTOR | EN TRAMITE-SIN SENTENCIA                                   |
| U.N.C.C/PETITI JOSE LUIS-DESALOJO           | CIVIL     | PLANTEA EXCEPCIONES              |          |               | ACTOR | EN TRAMITE-SIN SENTENCIA                                   |
| UNC c/ CARLOS ALBERTO PONCE - ORDINARIO     | CIVIL     | TRASLADO DEMANDA POR 15 DIAS     | 05-08-05 |               | ACTOR | EN TRAMITE-SIN SENTENCIA                                   |
| UNC c/ DROGUERIA DRONOR S.A. - ORD          |           | PARA INICIAR JUICIO              |          |               | ACTOR | EN TRAMITE SIN SENTENCIA                                   |
| UNC c/ ESTEBAN CLAUS NIENSTEDT - ORD        | CIVIL     | iniciar gestiones de cobro       | 23-09-03 | \$ 570,17     | ACTOR | EN TRAMITE   |
| UNC c/ FARMACUYO - ORD                      |           | PARA INICIAR JUICIO              |          |               | ACTOR | EN TRAMITE   |
| UNC c/ MARBE S.A. - ORD                     | CIVIL     | PARA INICIAR GESTIONES COBRO     | 01-09-04 |               | ACTOR | EN TRAMITE SIN SENTENCIA                                   |
| UNC C/ MEDICAM S.A. - ORD                   |           | PARA INICIAR JUICIO              | 09-09-03 |               | ACTOR | EN TRAMITE   |
| UNC C/ PABLO GOR - RECUPERO COBRO INDEB.    |           | para iniciar juicio              | 02-02-04 |               | ACTOR | EN TRAMITE   |


CRISTINA BARRAL  
DIRECCION AREA  
CONTABILIDAD DE PRESUPUESTO


LIC. JORGE FUSHIMI  
DIRECTOR GENERAL CONTABILIDAD Y FINANZAS  
UNIVERSIDAD NACIONAL DE CORDOBA


SECRETARIA  
59  
FOLIO  
SECRETARIA DE ADMINISTRACION  
Universidad Nacional de Córdoba

|  |          |                               |          |               |               |                               |                           |
|--|----------|-------------------------------|----------|---------------|---------------|-------------------------------|---------------------------|
| UNC c/ALBA CIA DE SEG. (JEN CONSTRUCCIONES)    | CIVIL    | NVO.DOMIC.PROCESAL            | 29-08-06 | \$ 25.441,00  | ACTOR         | EN TRAMITE-SIN SENTENCIA      |                           |
| UNC C/ALBA CIA DE SEGUROS (DIR. ED. FISICA)    | CIVIL    | MODIF.BASE REGUL.             | 19-05-05 |               |               | SE ALLANA - TERMINADO         |                           |
| UNC C/ALBA CIA DE SEGUROS (PERFIL)             | CIVIL    | reanuda plazos                | 22-10-04 | \$14.630,29   | ACTOR         | TERMINADO                     |                           |
| UNC C/ALBA CIA DE SEGUROS(COROBRAS-EST.PRACT1) | CIVIL    | HACE LUGAR REC.AP.POR COSTAS  | 27-08-04 |               | ACTOR         | SE ALLANA-TERMINADO           |                           |
| UNC C/ALBA CIA DE SEGUROS(COROBRAS-FAC.MEDIC)  | CIVIL    | MODIF.REGULAC.HONORARIOS      | 08-03-05 | INDETERMINADO | ACTOR         | EN TRAMITE-SIN SENTENCIA      |                           |
| UNC C/ALBA CIA.SEG.-SUMARISIMO-(MATERNID.)     | CIVIL    | PROVEE PRUEBAS                | 03-03-05 | \$697,95      | ACTOR         | ACUERDO HOMOLOGADO            |                           |
| UNC C/ALEJANDRO SCIVETTI- ORDINARIO            |          |                               |          |               |               | PARA INICIAR                  |                           |
| UNC C/ANGEL ROLDAN-DESALOJO-LEY 17.091         |          |                               |          |               |               | DESESTIMIENTO                 |                           |
| UNC C/ASEG.DE CAUCIONES S.A.                   | CIVIL    | intima 5d.pago de aportes     | 13-12-02 | \$ 2.700,00   | ACTOR         | SE ALLANA-TERMINADO           |                           |
| UNC C/BARRIENTOS MIGUEL-ACC.DE LESIVIDAD       | CIVIL    |                               |          |               | ACTOR         | EN TRAMITE- SIN SENTENCIA     |                           |
| UNC C/BUSTOS, RAMON HERNAN-ORD.-EJEC.          | CIVIL    | ADMISIB.ACCION EJEC.PROMOVIDA | 18-08-05 | \$ 600,00     | actor         | EN TRAMITE                    |                           |
| UNC c/DROGUERIA MERCURIO-ORDINARIO             | CIVIL    | DEMANDA                       | 04-11-02 | \$52.304,86   | ACTOR         | EN TRAMITE SIN SENTENCIA      |                           |
| UNC C/GURTAVO CARRARA-PADDLE CLUB-DESALOJO     | REC.REC. |                               | 12-06-06 |               |               | EN TRAMITE- SIN SENTENCIA     |                           |
| UNC C/GUSTAVO CARRARA.PADDLE C.DAÑOS Y PER     |          |                               |          |               |               | EN TRAMITE SIN SENTENCIA      |                           |
| UNC c/GUSTAVO GABRIEL BIANCO - ORD             | CIVIL    | RESTITUIR AUTOS AL TRIBUNAL   | 01-08-06 |               | actor         | EN TRAMITE-SIN SENTENCIA      |                           |
| UNC c/JACINTA ORMÉÑO-RECUPERO COBRO INDEB      | CIVIL    | FIJA AUDIENCIA ART.360        | 17-06-05 |               | ACTOR         | NO INICIADO                   |                           |
| UNC C/LILIANA CALDERÓN-ORDINARIO               | CIVIL    | INICIA DEMANDA                |          |               | ACTORA        | EN TRAMITE SIN SENTENCIA      |                           |
| UNC c/LORENZO MOLINA-DESAF.SIND-NVA.CAUSA      | CIVIL    | TERMINO LEY EXPRESAR AGRAVIOS | 06-10-06 | INDETERMINADO | ACTOR         | EN TRAMITE SIN SENTENCIA      |                           |
| UNC c/OBRA SOCIAL BANCARIA ARG.SOLID-ORD       | CIVIL    | FORMULA DEMANDA               | 22-09-04 | \$ 750,00     | ACTOR         | EN TRAMITE - SIN SENTENCIA    |                           |
| UNC C/PACE JUAN-DESALOJO-ORD.                  | DESALOJO | INTIMA A DESALOJAR            | 28-03-06 |               | ACTORA        | EFFECTIVIZO DESALOJO          |                           |
| UNC C/PACE,JUAN-DAÑOS Y PERJUICIOS             | GAYOL    |                               |          |               |               | EN TRAMITE SIN SENTENCIA      |                           |
| UNC C/PARCERO,OSIRIS J.-ORD.(03-U-05)          | CIVIL    | HOMOLOGA ACUERDO              | 21-03-06 | \$ 72.000,00  | ACTORA        | ACUERDO HOMOLOGADO-EN TRAMITE |                           |
| UNC C/PERISSINOTTO-ORD.ACCION LESIVIDAD        | CIVIL    | REC.APEL.FUNDAM./TRASL.ACTORA | 12-12-06 |               |               | ACCION DE LESIVIDAD           |                           |
| UNC C/RANCHO VIEJO-DAÑOS Y PERJUICIOS          |          |                               |          |               |               | EN TRAMITE-SIN SENTENCIA      |                           |
| UNC C/RANCHO VIEJO-DESALOJO                    |          |                               | 12-06-06 |               |               | EN TRAMITE-SIN SENTENCIA      |                           |
| UNC c/RAUL BARREA -ORD(RECUPERO BECA)          | CIVIL    | PARA INICIAR DEMANDA          | 10-06-04 |               | ACTOR         | EN TRAMITE                    |                           |
| UNC C/SERVICO Y/O LOBO,LUIS-DESAL.17.091       | CIVIL    | TRASL.CONTRARIA TERM.LEY      | 28-12-06 |               |               | EN TRAMITE SIN SENTENCIA      |                           |
| UNC S/EXCLUSION DE TUTE.SIND.MOLINA LORENZ     | CIVIL    | suspende audiencia del 5/9/03 |          | 1348          | INDETERMINADO | ACTOR                         | DEMANDADA APELA EN CAMARA |
| UNC(Lab. Hemod.)c/CLINICA PRIV. JUNIN SRL      | CIVIL    | HACE LUGAR A DEMANDA DE UNC   | 16-08-05 | \$ 600,00     | ACTOR         | EN TRAMITE SIN SENTENCIA      |                           |
| UNC-C/AFIP-ADUANA-18-U-01 (C.F.95-U-03)        | FISCAL   | CUMPLASE                      | 28-11-06 | \$ 4.699,13   | ACTOR         | SI:DESFAVORABLE-APELADA       |                           |
| UNC-INC.VERIF.en JEN CONSTRUCC.SRL-pCon.Pr     | CONCURSO | MEDIDAS P/MEJOR PROVEER       | 26-09-06 | \$ 397.303,00 | ACTOR         | EN TRAMITE - SIN SENTENCIA    |                           |
| UNC-VERIF.CRED.enHOSP.ITALIANO-CORBIET GCP     |          | INICIA VERIF. ANTE SINDICO    | 02-07-04 | \$ 1.635,00   | ACTOR         | EN TRAMITE - SIN SENTENCIA    |                           |
| UNCc/ADRIANA FERNANDEZ - ORD                   | CIVIL    | PARA INICIAR                  | 16-02-05 |               | ACTOR         | EN TRAMITE                    |                           |
| UNCC/ALBA-FAUDS/SEGURO X AIRE ACOND            | CIVIL    | INICIADA DEMANDA              | 09-06-03 | \$ 8.000,00   | ACTOR         | SE ALLANA. SIN SENTENCIA      |                           |
| UNCc/INST.PRIV.NEONATOLOG.Y PEDIATR.-ORD       | informar | se remite a dictmen de jco.   | 17-11-03 |               |               | EN TRAMITE                    |                           |
| UNCc/JOSE ERNESTO PALACIOS - ORDINARIO         | CIVIL    | FORMULA DEMANDA               | 08-09-04 | \$ 662,06     | ACTOR         | EN TRAMITE - SIN SENTENCIA    |                           |
| UNCc/MANUEL BERNABE RODRIGUEZ- ORDINARIO       | CIVIL    | ACOMP.BOLETAS APORTES         | 26-08-04 | \$ 1.800,00   | ACTOR         | EN TRAMITE SIN SENTENCIA      |                           |
| UNCc/MUNIC.deCBA.(Transporte Metrop)-ORD       |          | PARA INICAR JUICIO            | 29-07-03 |               |               | EN TRAMITE                    |                           |

  
CRISTINA GARCIA DE BARRALLE  
DIRECTORA AREA  
CONTABILIDAD DE PRECUPUESTO

  
Lic. JORGE FUSHIMI  
DIRECTOR GENERAL CONTABILIDAD Y FINANZAS  
UNIVERSIDAD NACIONAL DE CORDOBA

  
Lic. JORGE R. MERESHIAN  
SECRETARIO DE ADMINISTRACION  
Universidad Nacional de Córdoba





Universidad Nacional de Córdoba  
Dirección de Contabilidad y Finanzas  
Contabilidad de Presupuesto



Córdoba, 15 de Marzo de 2007

Sr. Secretario de Administración  
de la Universidad Nacional de Córdoba  
Lic. Jorge R. Mereshian  
S/D

Tengo el agrado de dirigirme al Sr. Secretario al fin de elevarle la CUENTA DE INVERSION DEL EJERCICIO 2006, de conformidad con la Resolución N° 377/06 S.H. y Disposición N° 60/06 CGN. El resultado que arroja la ejecución del Presupuesto correspondiente al Ejercicio 2006, se resume de la siguiente forma:

| CREDITO TODAS LAS FUENTES   | EJECUTADO        | REMANENTE        |
|---|------------------|------------------|
| \$415.492.273,24  | \$356.458.216,86 | \$59.034.056,38  |
| MENOS REMANENTE FUENTE 21 y 22 - Transferencias y Crédito Externos -                      |                  | \$ 2.257.725,12  |
| SUBTOTAL (1)  |                  | \$56.776.331,26  |
| Saldo en poder de las dependencias y/o pendiente de rendición según SIGECO FUENTE 21 y 22 |                  | \$1.161.871,07   |
| SUBTOTAL (2)  |                  | \$55.614.460,19  |
| <b>FONDOS COMPROMETIDOS - FUENTE 16</b>   |                  |                  |
| Saldo en poder de las dependencias y/o pendiente de rendición según SIGECO                |                  | \$ 26.425.380,17 |
| Incentivo docente Dcto.2427/93 (año 2006)   |                  | \$ 1.668.952,60  |
| FONID   |                  | \$ 135.603,93    |
| Obras en Ejecución  |                  | \$ 19.464.032,84 |
| Saldo Inciso 1 (a reintegrar a dependencias)- Incluye saldos Programas Especiales         |                  | \$ 1.387.440,70  |
| Fondo Contingencia 1,5%   |                  | \$ 956.261,21    |
| Incisos 2 y 3 a Devolver (HUMYN) año 2004-2005  |                  | \$ 259.658,38    |
| Incisos 2 y 3 a SECYT Resol.1730/06   |                  | \$ 726.324,00    |
| Inciso 5 Secret.As.Estud. Y Sec. de Extensión   |                  | \$ 608.783,63    |
| Devolución Ordenaza 4/95 Hospitales   |                  | \$ 33.817,30     |
| Devolución 5% Ord.4 P.A.S.O.S Resol.HCS 246/02  |                  | \$ 4.857,52      |
| Fondo Unico de Becas Ord.8/02 HCS. 20% Recaudado p/ Ord.4 año 2005-2006                   |                  | \$ 601.434,41    |
| Fondo Unico de Becas Ord.8/02 HCS. (5% donación sdo. Autoridades Superiores)2005/06       |                  | \$ 40.722,63     |
| Memos pendientes de entregar año 2006 incisos 2, 3 y 4 (Reconducción e Incremento 10%)    |                  | \$ 21.269,00     |
| Olimpiadas Iberoamericana de Fisica Resol. N° 811 SE                                      |                  | \$ 30.878,00     |
| Donación Dr. Delich   |                  | \$ 7.000,00      |
| PROMEI Tutorías Resoluciones varias MECYT   |                  | \$ 17.300,00     |
| Módulo Inglés Portugués Fac. de Lenguas   |                  | \$ 40.000,00     |
| Concursos Docentes Fac. de Lenguas  |                  | \$ 2.000,00      |
| Saldo Maestría en Polit.y Gest.del Desarrollo Local (FUNDAR) Resol.N° 341 SPU             |                  | \$ 7.683,50      |
| Prog. Mejoram. Enseñanza de Agron. (PROMAGRO) Resol. 1849                                 |                  | \$ 448.088,00    |
| Prog. De Promocion y Afianzamiento Redes Internac. Resol N°210 SPU                        |                  | \$ 43.500,00     |
| Programa de Seguridad Resol N°217 SPU   |                  | \$ 1.353.800,00  |
| PROMEI Mejoramiento calidad de formación Ingen. Resol.N° 1848 (2°Sem. 1° Año Proy)        |                  | \$ 442.291,00    |
| PROMEI Mejoramiento calidad de formación Ingen. Resol.N° 211SPU (anticipo 2° Año)         |                  | \$ 170.444,00    |
| Carrera Especializ.Postgrado " Pedagogía de la Formación" Resol.N° 491 SE                 |                  | \$ 7.800,00      |
| Proyecto de Apoyo a la Educación Superior IV Resol.N° 21 SPU                              |                  | \$ 5.000,00      |
| Recupero vehículo sustraído   |                  | \$ 44.400,00     |
| SUBTOTAL (3)  |                  | \$ 54.954.722,82 |
| Reserva para cumplimiento Resol.HCS. 537/06 y 579/06 (4)                                  |                  | \$ 501.264,00    |
| REMANENTE NETO [2-3-4]=5  |                  | \$ 158.473,37    |

Sin otro particular saludo a Ud. muy atte.

*[Firma]*  
CRISTINA GARCIA DE BARRA

*[Firma]*  
Lic. JORGE FUSHIMI  
DIRECTOR GENERAL CONTABILIDAD Y FINANZAS  
UNIVERSIDAD NACIONAL DE CORDOBA