



UNIVERSIDAD NACIONAL DE CORDOBA

CÓRDOBA, 15 JUL 2011

VISTO:

El Expte. de la Universidad Nacional de Córdoba N° 0024968/2011, donde el Departamento de Bioingeniería solicita autorización para el dictado del Curso "PRIMER CURSO DE REPASO DE ANATOMÍA PARA INGENIEROS"; y

CONSIDERANDO:

Que el perfeccionamiento continuo implica actualizar permanentemente los conocimientos, fundamentando nuevos criterios y requerimientos;

Que el curso se realizara en el Laboratorio de Prácticas Biomédicas en el Hospital Nacional de Clínicas;

Que cuenta con el aval de la Secretaría Académica Área Ingeniería a fs. 05 y de la Secretaría de Extensión a fs. 08 vta.;

La autorización conferida por el H. Consejo Directivo, Texto Ordenado Resolución N° 1099 - T - 2009;

EL DECANO DE LA  
FACULTAD DE CIENCIAS EXACTAS, FÍSICAS Y NATURALES

RESUELVE:

Art. 1º.- Autorizar el dictado del Curso con evaluación final "PRIMER CURSO DE REPASO DE ANATOMÍA PARA INGENIEROS", de 12 (doce) horas de duración, a dictarse del 4 al 25 de junio de manera gratuita y a cargo de los Profesores Dr. Vicente MONTENEGRO y Dr. Gustavo JURI.

Art. 2º.- Aprobar el Programa de Actividades y Temario a desarrollar, que como ANEXO I forma parte de la presente resolución.

Art. 3º.- Deberá cumplimentarse lo establecido por la Ordenanza 4-HCS-95 y su modificatoria y la Resolución 307-HCD-96.





UNIVERSIDAD NACIONAL DE CORDOBA

Art. 4º.- Designar como Responsable Académico al Dr. Gustavo JURI.

Art. 5º.- El responsable Académico elevará dentro los treinta días finalizado el curso, el informe académico.

Art. 6º.- Dese al Registro de Resoluciones, comuníquese, dese cuenta al H. Consejo Directivo y gírense las presentes actuaciones a la Secretaría de Extensión a fin de notificar a los interesados.

Prof. Ing. DANIEL LAGO  
SECRETARIO GENERAL  
Facultad de Ciencias Exactas, Físicas y Naturales  
UNIVERSIDAD NACIONAL DE CORDOBA



Prof. Ing. HECTOR GABRIEL TAVELLA  
DECANO  
Facultad de Ciencias Exactas, Físicas y Naturales  
Universidad Nacional de Córdoba

RESOLUCION Nº 000952\*-T-2011.-

U.N.C. FACULTAD DE C.E.F. Y N

Ab/
REVISADO
AREA OPERATIVA

**ANEXO I**

**PROGRAMA**

04 de Junio. Coordinador: Prof. Dr. Gustavo Juri

09 a 10 Hs. Expone: Dr. Vicente Montenegro  
Columna Vertebral: Repaso Anatómico. Constitución ósea. Características comunes, regionales y particulares. Articulaciones. Curvaturas Normales. Vicios de posición.

10 a 11 Hs. Expone: Dr. Vicente Montenegro  
Cráneo y Cara Repaso Anatómico. Los huesos del Cráneo: bóveda craneal y Base de cráneo. Articulaciones. Huesos de la cara. Constitución ósea y contenido de la órbita y de las Fosas nasales. Senos paranasales

11 a 12 Hs. Expone: Dr. Vicente Montenegro  
S. N. C. Encéfalo y Médula Espinal. Repaso Anatómico. Cerebro. Configuración Interna y Externa. Tronco Encefálico. Ventrículos  
Trabajo práctico y de autoevaluación. Reconocimientos de las estructuras anatómicas normales en placas Rx,, TAC y RMN

11 de Junio. Coordinador: Prof. Dr. Vicente Montenegro


09 a 10 Hs. Expone: Ayte. Alumno Carlos Vogt  
Miembro Superior. Cintura Escapular. Repaso Anatómico. Elementos óseos constitutivos del miembro superior. Grandes y pequeñas articulaciones. Huesos del carpo, metacarpo y falanges.

10 a 11 Hs. Expone: Ayte. Alumno Carlos Vogt  
Miembro Inferior. Cintura Pelviana. Repaso Anatómico. Elementos óseos constitutivos del miembro inferior Cintura pélvica Grandes y pequeñas articulaciones. Huesos del tarso, metatarso y falanges.

11 a 12 Hs. Expone: Ayte. Alumno Carlos Vogt  
Elementos Musculares de los MMSS y MMII  
Trabajo práctico y de autoevaluación. Reconocimientos de las estructuras anatómicas normales en placas Rx y preparado anatómico

18 de Junio. Coordinador: Lara Cano

09 a 10 Hs. Expone: Profesora María José Guzmán  
Tórax. Mediastino Repaso Anatómico Estructura ósea de la caja torácica. Costillas: típicas y atípicas. Articulaciones de las distintas piezas del tórax. Mediastino: definición, división.



10 a 11 Hs. Expone: Profesora María José Guzmán  
Corazón y grandes vasos. Repaso anatómico. Silueta cardiovascular.

11 a 12 Hs. Expone: Profesora María José Guzmán  
Aparato digestivo: Repaso anatómico. Esófago. Estomago. Intestino Delgado- Intestino Grueso. Hígado  
Trabajo práctico. Autoevaluación. Reconocimientos de las estructuras anatómicas normales en placas Rx



25 de Junio. Coordinador: Prof. Dr. Gustavo Juri

09 a 10 Hs. Expone: Prof. Dr. César I. Aranega

Bazo, Páncreas. Repaso Anatómico. Vías Urinarias Repaso anatómico Aparato urinario: Riñón y sus vías excretoras. Vejiga. Morfología y Morfometría.

10 a 11 Hs. Expone: Prof. Dr. César I. Aranega  
Aparato Genital Femenino y Glándulas Mamaruas. Repaso Anatómico

11 a 12 Hs. Expone: Prof. Dr. César I. Aranega  
Aparato Genital Masculino. Repaso Anatómico

  
  
Prof. Ing. DANIEL LAGO  
SECRETARIO GENERAL  
Facultad de Ciencias Exactas, Físicas y Naturales  
UNIVERSIDAD NACIONAL DE CORDOBA



  
Prof. Ing. I.  
Facultad de Ciencias Exactas  
Universitaria