

Secretaría
de Gestión
Institucional



Dirección
General de
Contabilidad
y Finanzas



NOTA SGI N° 007/2017

Córdoba, 03 de marzo de 2017

Señora Directora Nacional de
Presupuesto e Información Universitaria
Ab. Anabela Zelaya
S _____ / _____ D:

Tenemos el agrado de dirigirnos a usted con el objeto de remitirle, de acuerdo a la Resolución N° 259/2016 M.H., a las Disposiciones N° 71/2010 y 26/12 C.G.N., y a la Resolución N° ME 209870/2017, la **CUENTA DE INVERSION** del Ejercicio 2016 y los Estados Contables Financieros correspondientes a la Universidad Nacional de Córdoba.

A continuación se detalla la información contenida en el CD que se envía:

Cuadro 6 - "Estado de la Deuda Publica Indirecta"

Cuadro 7 - "Detalles de Créditos y Deudas con Organismos de la Administración Nacional" y sus Anexos "Créditos" y "Deudas"

Cuadro 9 - "Compatibilidad de Estados Contables"

Cuadro 10.1 - "Cuenta Ahorro-Inversión-Financiamiento - Universidades Nacionales - Consolidado"

Cuadro 10.1.1 - "Cuenta Ahorro-Inversión-Financiamiento - Universidades Nacionales – Transferencias de la Administración Nacional"

Cuadro 10.1.2 - "Estado de Composición del Crédito por Objeto del Gasto, Fuente de Financiamiento y Función"

Cuadro 10.1.2.1 - "Estado de Ejecución Presupuestaria de Gastos por Inciso, Fuente de Financiamiento y Función"

Cuadro 10.1.2.2 - "Estado de Ejecución Presupuestaria de Gastos por Incisos, Fuente de Financiamiento y Función, Compromisos No Devengados".

Cuadro 10.1.2.3 - "Cuadro de Ejecución de Programas Especiales de Financiamiento por Jurisdicción Nacional"

Cuadro 10.1.3 - "Estado de Ejecución Presupuestaria - Estado de Recursos"

Cuadro 10.1.4 - "Detalle de Gastos Corrientes Bienes de Consumo"

Cuadro 10.1.5 - "Detalle de Gastos de Capital - Inversión Real Directa"

Estados Contables: Balance General, Estado de Recursos y Gastos, Estado de Evolución del Patrimonio Neto, Estado de Origen y Aplicación de Fondos.

Nota a los Estados Contables: N° 1 (Flujos No Presupuestarios); N° 2 Control Cruzado Cuadro 9, 10.1, 10.1.2 y 10.1.3; N° 3 Detalle Otros Bienes de Consumo; N° 4 Fondos Fiduciarios; N° 5 Informe de Juicios; N° 6 Balance Auditado por AGN; N° 7 Notas Explicativas.

Sin otro particular, saludamos muy atentamente.

MARCELO A. SANCHEZ
Secretario de Gestión Institucional
Universidad Nacional de Córdoba



INDICE

Cuadro 6: "Estado de la Deuda Publica Indirecta"	folio n° 3
Cuadro 7 - "Detalles de Créditos y Deudas con Organismos de la Administración Nacional" y sus Anexos "Créditos" y "Deudas"	folio n° 4 a 11
Cuadro 9 - "Compatibilidad de Estados Contables"	folio n° 12
Cuadro 10.1 - "Cuenta Ahorro-Inversión-Financiamiento - Universidades Nacionales - Consolidado"	folio n° 13
Cuadro 10.1.1 - "Cuenta Ahorro-Inversión-Financiamiento - Universidades Nacionales - Transferencias de la Administración Nacional"	folio n° 14 a 16
Cuadro 10.1 - "Cuenta Ahorro-Inversión-Financiamiento - Universidades Nacionales - Por fuente"	folio n° 17 a 24
Nota a los Estados Contables N° 1 (Flujos No Presupuestarios)	folio n° 25
Nota a los Estados Contables N° 2 (Control Cruzado Cuadro 9, 10.1, 10.1.2 y 10.1.3)	folio n° 26 a 28
Cuadro 10.1.2. - "Estado de Composición del Crédito por Objeto del Gasto, Fuente de Financiamiento y Función"	folio n° 29 a 32
Cuadro 10.1.2.1 - "Estado de Ejecución Presupuestaria de Gastos por Inciso, Fuente de Financiamiento y Función"	folio n° 33 a 40
Cuadro 10.1.2.2 - "Estado de Ejecución Presupuestaria de Gastos por Incisos, Fuente de Financiamiento y Función, Compromisos No Devengados"	folio n° 41 a 43
Cuadro 10.1.2.3 - "Cuadro de Ejecución de Programas Especiales de Financiamiento por Jurisdiccion Nacional"	folio n° 44
Cuadro 10.1.3. - "Estado de Ejecución Presupuestaria - Estado de Recursos"	folio n° 45
Cuadro 10.1.4. - "Detalle de Gastos Corrientes Bienes de Consumo"	folio n° 46
Nota a los Estados Contables N° 3 (Detalle Otros Bienes de Consumo)	folio n° 47
Cuadro 10.1.5. - "Detalle de Gastos de Capital - Inversión Real Directa"	folio n° 48
Balance General	folio n° 49 a 50
Estado de Recursos y Gastos	folio n° 51
Estado de Evolución del Patrimonio Neto	folio n° 52
Estado de Origen y Aplicación de Fondos	folio n° 53
Nota a los Estados Contables N° 4 (Fondos Fiduciarios)	folio n° 54
Nota a los Estados Contables N° 5 (Informe de Juicios)	folio n° 55 a 59
Nota a los Estados Contables N° 6 (Balance Auditado por AGN)	folio n° 60
Nota a los Estados Contables N° 7 (Notas Explicativas)	folio n° 61

**DETALLE DE CRÉDITOS Y DEUDAS
CON ORGANISMOS DE LA ADMINISTRACIÓN NACIONAL
EJERCICIO FISCAL : 2016**



DATOS GENERALES

Servicio Administrativo-Financiero

Código: **810**

Descripción: **Universidad Nacional de Córdoba**

Responsables para evacuar consultas acerca del cuadro

1	Apellido y Nombres	Sánchez, Marcelo
	Cargo	Secretario de la Secretaría de Gestión Institucional
	Teléfono(s) / Interno	0351-4266221/22
	e-Mail	marsancba@gmail.com
2	Apellido y Nombres	Aveta, Amelia
	Cargo	Directora de Contabilidad
	Teléfono(s) / Interno	0351-4266215/17
	e-Mail	meli.aveta@spgi.unc.edu.ar
3	Apellido y Nombres	
	Cargo	
	Teléfono(s) / Interno	
	e-Mail	


FIRMA AVETA
DIRECCIÓN GENERAL DE CONTABILIDAD
Secretaría de Gestión Institucional


FIRMA
Cra. Graciela Durand Pauli
Directora General de Presupuesto
Secretaría de Gestión Institucional


FIRMA
MARCELO A. SANCHEZ
Secretario de Gestión Institucional
Universidad Nacional de Córdoba

DETALLE DE CRÉDITOS Y DEUDAS CON ORGANISMOS DE LA ADMINISTRACIÓN NACIONAL

EJERCICIO FISCAL : 2016

RESÚMEN DE CRÉDITOS Y DEUDAS AL 31 DE DICIEMBRE DEL EJERCICIO QUE SE CIERRA



SAF-COD	SAF - DENOMINACIÓN
810	Universidad Nacional de Córdoba

CÓDIGO ORGANISMOS	DENOMINACIÓN	CRÉDITOS	DEUDAS
1	AUDITORIA GENERAL DE LA NACION	-	-
101	FUNDACION MIGUEL LILLO (Organismo Descentralizado)	-	-
102	COMITÉ FEDERAL DE RADIODIFUSIÓN	-	-
103	CONSEJO NAC. DE INVEST. CIENT. Y TECNICAS	-	-
104	INST. NACIONAL DE ADMINISTRACION PUBLICA	-	-
105	COMISION NACIONAL DE ENERGIA ATOMICA	-	-
106	COMISION NACIONAL DE ACTIVIDADES ESPACIALES	-	-
107	ADMINISTRACION DE PARQUES NACIONALES	-	-
108	INST. NAC. DEL AGUA Y DEL AMBIENTE	-	-
109	SINDICATURA GENERAL DE LA NACION	-	-
110	INSTITUTO NACIONAL DE ACCION MUTUAL	-	-
111	CONSEJO NACIONAL DE NINEZ, ADOLESCENCIA Y FAMILIA	-	-
112	AUTORIDAD REGULATORIA NUCLEAR	-	-
113	TEATRO NACIONAL CERVANTES	-	-
114	INSTITUTO NACIONAL DE ASOCIATIVISMO Y ECONOMIA SOCIAL INAES	-	-
115	COMISION NACIONAL DE COMUNICACIONES	-	-
116	BIBLIOTECA NACIONAL	-	-
117	INSTITUTO NACIONAL DEL TEATRO	-	-
118	INSTITUTO NACIONAL DE ASUNTOS INDIGENAS	-	-
119	INSTITUTO NACIONAL DE PROMOCION TURISTICA	-	-
200	REGISTRO NACIONAL DE LAS PERSONAS	-	-
201	DIRECCION NACIONAL DE MIGRACIONES	-	-
202	INST. NAC. C/LA DISCRIMINACION, LA XENOFOBIA Y EL RACISMO	-	-
203	AGENCIA NACIONAL DE SEGURIDAD VIAL	-	-
250	CAJA DE RETIROS JUBILACIONES Y PENS. DE LA POLICIA FEDERAL	-	-
301	SECRETARIA GENERAL DE LA PRESIDENCIA DE LA NACION	-	-
302	SECRETARIA DE INTELIGENCIA	-	-
303	SEC. PREVENCION Y LUCHA C/NARCOTRAFICO	-	-
304	SERVICIO OFICIAL DE RADIODIFUSION	-	-
305	DIRECCION GRAL.DE ADMIN.JEFATURA DE GABINETE	-	-
306	COMISION NAC. DE CORREOS Y TELEGRAFOS	-	-
307	MINISTERIO DE RELACIONES EXTERIORES, COMERCIO INTERN Y CULTO	-	-
308	SECRETARIA DE DEPORTES	-	-
309	SEC. DE DESARROLLO SOCIAL	-	-
310	MINISTERIO DE SALUD Y AMBIENTE	-	-
311	MINISTERIO DE DESARROLLO SOCIAL	-	-
312	SENADO DE LA NACION	-	-
313	CAMARA DE DIPUTADOS	-	-
314	BIBLIOTECA DEL CONGRESO	-	-
315	IMPRENTA DEL CONGRESO	-	-
316	AYUDA SOC. PERSONAL DEL CONGRESO DE LA NAC.	-	-
317	SECRETARIA DE RECURSOS NATURALES Y DESARROLLO SUSTENTABLE	-	-
318	SEC. DE SEGURIDAD INTERIOR	-	-
319	DEFENSORIA DEL PUEBLO	-	-
320	CONSEJO DE LA MAGISTRATURA	-	-
321	INST. NACIONAL DE ESTADISTICA Y CENSOS	-	-
322	SECRETARIA DE TURISMO	-	-
323	COMISION NACIONAL DE COMERCIO EXTERIOR	-	-
324	SECRETARIA DE LA FUNCION PUBLICA	-	-
325	MINISTERIO DEL INTERIOR	-	-
326	POLICIA FEDERAL ARGENTINA	-	-
330	MINISTERIO DE EDUCACION	513.646.547,07	-
331	SERVICIO PENITENCIARIO FEDERAL	-	-
332	MINISTERIO DE JUSTICIA Y DERECHOS HUMANOS	-	-

DETALLE DE CRÉDITOS Y DEUDAS CON ORGANISMOS DE LA ADMINISTRACIÓN NACIONAL
EJERCICIO FISCAL : 2016
RESÚMEN DE CRÉDITOS Y DEUDAS AL 31 DE DICIEMBRE DEL EJERCICIO QUE SE CIERRA



SAF-COD	SAF - DENOMINACIÓN
810	Universidad Nacional de Córdoba

CÓDIGO ORGANISMOS	DENOMINACIÓN	CRÉDITOS	DEUDAS
333	DIRECCION NACIONAL DE MIGRACIONES	-	-
334	ENTE DE COOP. TÉCNICA Y FINANCIERA DEL SER V. PENITENCIARIO FED.	-	-
335	CORTE SUPREMA DE JUSTICIA DE LA NACION	-	-
336	MINISTERIO DE CIENCIA, TECNOLOGIA E INNOVACION PRODUCTIVA	865.331,27	-
337	SECRETARIA DE CULTURA	-	-
338	SECRETARIA LEGAL Y TECNICA	-	-
340	PROCURACION PENITENCIARIA	-	-
341	SECRETARIA NACIONAL DE NIÑEZ, ADOLESCENCIA Y FAMILIA	-	-
342	AUTORIDAD CUENCA MATANZA RIACHUELO	-	-
350	MINISTERIO DE TRABAJO EMPLEO Y SEGURIDAD SOCIAL	-	-
351	SECRETARIA DE OBRAS PUBLICAS	59.869.192,02	-
352	SECRETARIA DE SEGURIDAD SOCIAL	-	-
353	SECRETARIA DE EMPLEO	-	-
354	MINISTERIO DE PLANIFICACION FED., INVERSION PUBLICA Y SERVIC	11.298.630,43	-
355	SERVICIO DE LA DEUDA PUBLICA	-	-
356	OBLIGACIONES A CARGO DEL TESORO	-	-
357	MINISTERIO DE ECONOMIA Y FINANZAS PÚBLICAS	-	-
358	MINISTERIO DE INFRAESTRUCTURA Y VIVIENDA	-	-
359	ORGANISMO NACIONAL DE ADMINISTRACIÓN DE BIENES	-	-
360	PROCURACION GENERAL DE LA NACION	-	-
361	DEFENSORIA GENERAL DE LA NACION	-	-
362	MINISTERIO DE INDUSTRIA Y TURISMO	-	-
363	MINISTERIO DE AGRICULTURA, GANADERIA Y PESCA	-	-
370	MINISTERIO DE DEFENSA	-	-
371	ESTADO MAYOR CONJUNTO F.F.A.A.	-	-
372	INST. INVEST. CIENTIFICAS Y TECNICAS F.F.A.A	-	-
374	ESTADO MAYOR GENERAL DEL EJERCITO	-	-
375	GENDARMERIA NACIONAL	-	-
376	DIRECCIÓN GENERAL DEL SERVICIO LOGÍSTICO DE LA DEFENSA	-	-
378	SUPERINTENDENCIA NACIONAL DE FRONTERAS	-	-
379	ESTADO MAYOR GENERAL DE LA ARMADA	-	-
380	PREFECTURA NAVAL ARGENTINA	-	-
381	ESTADO MAYOR GENERAL DE LA FUERZA AEREA	-	-
382	POLICIA DE SEGURIDAD AEROPORTUARIA	-	-
450	INSTITUTO GEOGRAFICO MILITAR	-	-
451	DIRECCION GRAL. DE FABRICACIONES MILITARES	-	-
452	SERVICIO METEOROLOGICO NACIONAL	-	-
470	INST. AYUDA FIN. PAGO DE RET. PENS. MILIT.	-	-
600	SERVICIO NACIONAL DE SANIDAD ANIMAL	-	-
601	AGENCIA NACIONAL DE DESARROLLO DE INVERSIONES	-	-
602	COMISION NACIONAL DE VALORES	-	-
603	SUPERINTENDENCIA DE SEGUROS DE LA NACION	-	-
604	DIRECCION NACIONAL DE VIALIDAD	1.819.445,93	-
605	INSTITUTO NACIONAL DE ACCION COOPERATIVA	-	-
606	INSTITUTO NAC. DE TECNOLOGIA AGROPECUARIA	-	-
607	INST. NAC. DE INVEST. Y DESARROLLO PESQUERO	-	-
608	INSTITUTO NACIONAL DE TECNOLOGIA INDUSTRIAL	-	-
609	INSTITUTO NACIONAL DE VITIVINICULTURA	-	-
610	INSTITUTO NACIONAL DE PREVENCIÓN SISMICA	-	-
611	OFICINA NACIONAL DE CONTROL COMERCIAL AGROPECUARIO	-	-
612	TRIBUNAL DE TASACIONES DE LA NACION	-	-
613	ENTE NACIONAL DE OBRAS HIDRICAS DE SANEAMIENTO	-	-
614	INSTITUTO NACIONAL DE SEMILLAS	-	-
616	DIRECCION GENERAL IMPOSITIVA	-	-


DETALLE DE CRÉDITOS Y DEUDAS CON ORGANISMOS DE LA ADMINISTRACIÓN NACIONAL
EJERCICIO FISCAL : 2016
RESÚMEN DE CRÉDITOS Y DEUDAS AL 31 DE DICIEMBRE DEL EJERCICIO QUE SE CIERRA



SAF-COD	SAF - DENOMINACIÓN
810	Universidad Nacional de Córdoba

CÓDIGO ORGANISMOS	DENOMINACIÓN	CRÉDITOS	DEUDAS
617	ADMINISTRACION NACIONAL DE ADUANAS	-	-
618	INSTITUTO NACIONAL DE TECNOLOGIA MINERA	-	-
620	TRIBUNAL FISCAL DE LA NACION	-	-
621	INSTITUTO SUPERIOR DE LOS ECONOMISTAS DE GOBIERNO	-	-
622	INSTITUTO NACIONAL DE LA PROPIEDAD INDUSTRIAL (INPI)	-	-
623	SERVICIO NACIONAL DE SANIDAD Y CALIDAD AGROALIMENTARIA	-	-
624	SERVICIO GEOLOGICO MINERO ARGENTINO	-	-
625	ADMINISTRACION FEDERAL DE INGRESOS PUBLICOS	-	-
650	COMISION NACIONAL DE TELECOMUNICACIONES	-	-
651	ENTE NACIONAL REGULADOR DEL GAS	-	-
652	ENTE NACIONAL REGULADOR DE LA ELECTRICIDAD	-	-
654	COMISION NACIONAL DE REG. DEL TRANSPORTE	-	-
655	COMISION NAC. DE TRANSPORTE FERROVIARIO	-	-
656	ORGANISMO REGULADOR DE SEGURIDAD DE PRESAS	-	-
657	CENTRO REGIONAL DE AGUAS SUBTERRANEAS	-	-
658	COMISION NACIONAL DE COMERCIO EXTERIOR	-	-
659	ORGANO DE CONTROL DE LAS CONCESIONES VIALES	-	-
661	COMISION NACIONAL DE REGULACION DEL TRANSPORTE	-	-
662	ENTE NACIONAL DE ADMINISTRACION DE BIENES FERROVIARIOS	-	-
664	ORGANISMO REGULADOR DEL SISTEMA NACIONAL DE AEROPUERTOS	-	-
669	ADMINISTRACIÓN NACIONAL DE LA AVIACIÓN CIVIL	-	-
801	INST. NAC. DE CINE Y ARTES AUDIOVISUALES	-	-
802	FONDO NACIONAL DE LAS ARTES	-	-
804	COMISION NACIONAL DE EVALUACION Y ACREDITACION UNIVERSITARIA	-	-
806	UNIVERSIDAD DE BUENOS AIRES	-	-
807	UNIVERSIDAD NACIONAL DE CATAMARCA	-	-
808	UNIVERSIDAD NAC. DEL CTRO DE LA PCIA DE BS. AS.	-	-
809	UNIVERSIDAD NACIONAL DEL COMAHUE	-	-
810	UNIVERSIDAD NACIONAL DE CÓRDOBA	-	-
811	UNIVERSIDAD NACIONAL DE CUYO	-	-
812	UNIVERSIDAD NACIONAL DE ENTRE RÍOS	-	-
813	UNIVERSIDAD NACIONAL DE FORMOSA	-	-
814	UNIVERSIDAD NAC. DE GRAL. SAN MARTÍN PCIA. BS.AS.	-	-
815	UNIVERSIDAD NACIONAL DE GRAL. SARMIENTO	-	-
816	UNIVERSIDAD NACIONAL DE JUJUY	-	-
817	UNIVERSIDAD NACIONAL DE LA MATANZA	-	-
818	UNIVERSIDAD NACIONAL DE LA PAMPA	-	-
819	UNIVERSIDAD NACIONAL DE LA PLATA	-	-
820	UNIVERSIDAD NACIONAL DEL LITORAL	-	-
821	UNIVERSIDAD NACIONAL DE LOMAS DE ZAMORA	-	-
822	UNIVERSIDAD NACIONAL DE LUJAN	-	-
823	UNIVERSIDAD NACIONAL DE MAR DEL PLATA	-	-
824	UNIVERSIDAD NACIONAL DE MISIONES	-	-
825	UNIVERSIDAD NACIONAL DEL NORDESTE	-	-
826	UNIVERSIDAD NACIONAL DE LA PATAG. S. JUAN BOSCO	-	-
827	UNIVERSIDAD NACIONAL DE QUILMES	-	-
828	UNIVERSIDAD NACIONAL DE RÍO CUARTO	-	-
829	UNIVERSIDAD NACIONAL DE ROSARIO	-	-
830	UNIVERSIDAD NACIONAL DE SALTA	-	-
831	UNIVERSIDAD NACIONAL DE SAN JUAN	-	-
832	UNIVERSIDAD NACIONAL DE SAN LUIS	-	-
833	UNIVERSIDAD NACIONAL DE SANTIAGO DEL ESTERO	-	-
834	UNIVERSIDAD NACIONAL DEL SUR	-	-
835	UNIVERSIDAD TECNOLÓGICA NACIONAL	-	-

DETALLE DE CRÉDITOS Y DEUDAS CON ORGANISMOS DE LA ADMINISTRACIÓN NACIONAL
EJERCICIO FISCAL : 2016
RESÚMEN DE CRÉDITOS Y DEUDAS AL 31 DE DICIEMBRE DEL EJERCICIO QUE SE CIERRA



SAF-COD	SAF - DENOMINACIÓN
810	Universidad Nacional de Córdoba

CÓDIGO ORGANISMOS	DENOMINACIÓN	CRÉDITOS	DEUDAS
836	UNIVERSIDAD NACIONAL DE TUCUMÁN	-	-
837	UNIVERSIDAD NACIONAL DE LA RIOJA	-	-
839	UNIVERSIDAD NACIONAL DE LANÚS	-	-
840	UNIVERSIDAD NACIONAL DE TRES DE FEBRERO	-	-
841	UNIVERSIDAD NACIONAL DE VILLA MARÍA	-	-
842	UNIVERSIDAD NACIONAL DE LA PATAGONIA AUSTRAL	-	-
843	INSTITUTO UNIVERSITARIO NACIONAL DEL ARTE	-	-
844	FUNDACIÓN MIGUEL LILLO (Universidad)	-	-
845	UNIVERSIDAD NACIONAL DE CHILECITO	-	-
846	UNIVERSIDAD NACIONAL DEL NOROESTE DE LA PROV. DE BS. AS.	-	-
847	UNIVERSIDAD NACIONAL DE RIO NEGRO	-	-
850	ADMINISTRACION NACIONAL DE LA SEG. SOCIAL	-	-
851	REG.NAC. DE LA IND. DE LA CONSTRUCCION	-	-
852	SUPERINTENDENCIA DE RIESGOS DEL TRABAJO	-	-
855	UNIVERSIDAD NACIONAL DEL CHACO AUSTRAL	-	-
861	UNIVERSIDAD DE VILLA MERCEDES	-	-
862	UNIVERSIDAD DE AVELLANEDA	-	-
863	UNIVERSIDAD DE OESTE	-	-
864	UNIVERSIDAD DE TIERRA E ISLAS DEL ATLÁNTICO SUR	-	-
865	UNIVERSIDAD DE MORENO	-	-
866	UNIVERSIDAD ARTURO JAURETCHE	-	-
867	UNIVERSIDAD DE JOSÉ CLEMENTE PAZ	-	-
888	EX-CAJAS PROVINCIALES	-	-
900	SUPERINTENDENCIA DE SERVICIOS DE SALUD	-	-
902	CENTRO NACIONAL DE REEDUCACION SOCIAL	-	-
903	HOSPITAL NACIONAL DR. BALDOMERO SOMMER	-	-
904	ADM.NAC.DE MEDICAMENTOS, ALIMENTOS Y TECNOLOGIA MEDICA	-	-
905	INST.NAC.CENTRAL UNICO COORDINADOR DE ABLACION E IMPLANTE	-	-
906	ADM. NAC. DE LAB. E INST. DE SALUD DR. CARLOS G. MALBRAN	-	-
908	HOSPITAL NACIONAL DR. ALEJANDRO POSADAS	-	-
909	COLONIA NACIONAL "Dr. MANUEL A. MONTES DE OCA"	-	-
910	INST. DE REHABILITACION PSICOFISICA DEL SUR	-	-
911	INST. NAC. DE SERV. SOC. PARA JUB. Y PENS.	-	-
912	SERVICIO NACIONAL DE REHABILITACION	-	-
913	ADMINISTRACION DE PROGRAMAS ESPECIALES	-	-
914	SUPERINTENDENCIA DE SERVICIOS DE SALUD	-	-
999	TESORERIA GENERAL DE LA NACION	-	-
TOTALES		587.499.146,72	-

Se certifica que se ha tenido a la vista la documentación de respaldo.

OK

OK

Ejercicio: OK


FIRMA

AMELIA AVETA
DIRECTORA DE CONTABILIDAD - DGCF
Secretaría de Gestión Institucional


FIRMA

Cra. Graciela Durand Pauli
Directora General de Presupuesto
Secretaría de Gestión Institucional


FIRMA

MARCELO A. SANCHEZ
Secretaría de Gestión Institucional
Universidad Nacional de Córdoba

DETALLE DE CRÉDITOS Y DEUDAS CON ORGANISMOS DE LA ADMINISTRACIÓN NACIONAL
EJERCICIO FISCAL : 2016
DETALLE DE CRÉDITOS AL 31 DE DICIEMBRE DEL EJERCICIO QUE SE CIERRA

SAF-COD		SAF - DENOMINACIÓN									
810 Universidad Nacional de Córdoba											
ORGANISMOS	FECHA DE ORIGEN	SALDO AL INICIO	PRESUPUESTARIO		NO PRESUPUESTARIO		SALDO AL CIERRE	M.E. (1)	CONCEPTO	NORMA LEGAL	
			INCREMENTOS	DISMINUCIONES	INCREMENTOS	DISMINUCIONES					
604	01/07/2016	\$197.359,10					197.359,10		Ampliación Playa de Estacionamiento FAMAF - Certific. Nº 05 2/2014	CONV.104/2016	
604	30/06/2016	\$647.097,26					647.097,26		Ampliación Playa de Estacionamiento FAMAF - Certific. Nº 2	CONV.101/2016	
604	01/07/2016	\$474.463,74					474.463,74		Ampliación Playa de Estacionamiento FAMAF - Certific. Nº 03 12/2013	CONV.102/2016	
604	01/07/2016	\$500.525,83					500.525,83		Ampliación Playa de Estacionamiento FAMAF - Certific. Nº 04 1/2014	CONV.103/2016	
336	31/12/2015	\$865.331,27					865.331,27		ADQUISICION TELESCOPIO ASTRO SYSTEME AUSTRIA MINCYT	CONV.430/2014	
330	26/12/2016	\$29.434.426,00					29.434.426,00		Gastos en Personal, 2º SAC, Plan Dec. 1571/10 y Gastos de Funcionamiento	SPU:2670/2016	
330	30/12/2016	\$798.408,00					798.408,00		Proy. Fortalecimiento Tecnológico	SPU:2731/2016	
330	12/12/2016	\$269.250,00					269.250,00		Proyecto de Apoyo a las carreras de Arte. Fondos no recurrentes. 3º año.	SPU:2135/2016	
330	30/12/2016	\$3.000.000,00					3.000.000,00		2º etapa CENTRO DE FORM. RRHH INNOVACION INDUSTR. GESTION CICLO DE	SPU:1919/2016	
330	12/12/2016	\$1.500.000,00					1.500.000,00		Planes de mejora en infraestructura deportiva universitaria.	SPU:2353/2016	
330	26/12/2016	\$96.649.184,00					96.649.184,00		Incrementos salariales (DICIEMBRE Y SAC)	SPU:2703/2016	
330	30/12/2016	\$125.000,00					125.000,00		PROY. PLURIANUALES 9º CONVOCATORIA DEL PROG. CENTROS ASOCIADOS D	SPU:1830/2016	
330	30/12/2016	\$549.470,00					549.470,00		Prog. de Cooperativismo y Economía Social en la Universidad.	SPU:2899/2016	
330	30/12/2016	\$850.000,00					850.000,00		Gastos "III Conf. Reg. Educ. Sup. en América Latina y el Caribe".	SPU:2876/2016	
330	30/12/2016	\$30.058.000,00					30.058.000,00		Refuerzo presupuestario específico.	SPU:2704/2016	
330	30/12/2016	\$293.000,00					293.000,00		Año 1, Fondos No Recurrentes.	SPU:1761/2016	
330	30/12/2016	\$118.000,00					118.000,00		PROGRAMA ARFAGRI 1º CONVOCATORIA - 2º DESEMBOLSO (PROG ARGENTIN	SPU:2031/2016	
330	12/12/2016	\$1.000.000,00					1.000.000,00		Medios de comunicación Audiovisual Univ. y Educativos.	SPU:2190/2016	
330	06/12/2016	\$29.434.426,00					29.434.426,00		Noviembre 2016	SPU:2238/2016	
330	30/12/2016	\$2.641.150,00					2.641.150,00		Octubre, Noviembre y Diciembre.	MEYD:2670/2016	
330	30/12/2016	\$7.423.747,00					7.423.747,00		Adicional Título Posgrado. Julio a Diciembre 2016 y 2ª cuota SAC.	SPU:2595/2016	
330	30/12/2016	\$245.087,00					245.087,00		Salarios año 2016.	SPU:2881/2016	
330	31/12/2015	\$3.850,00					3.850,00		Becas "Especialización en Intervención Social en Niñez y Adolescencia"	SE:645/2015	
330	16/11/2016	\$939.128,00					939.128,00		Cuotas Nº 151 (julio), 152 (agosto) y 153 (septiembre) 2016.	MEYD:1637/2016	
330	30/12/2016	\$890.000,00					890.000,00		Prog. Capacitación Gratuita Personal No Docente.	SPU:2529/2016	
330	30/12/2016	\$3.100.000,00					3.100.000,00		Prog. Universidad, Derecho y Justicia.	SPU:2463/2016	
330	13/12/2016	\$3.108.935,00					3.108.935,00		Convenio ME Nº 1142/14: salarios 2016.	SPU:2399/2016	
330	12/12/2016	\$124.000,00					124.000,00		Proy. Mejoramiento Enseñanza Carreras Psicología (PMP). Fondos no recur	SPU:2158/2016	
330	30/12/2016	\$350.000,00					350.000,00		Proy. Apoyo en Seguridad e Higiene. 3º año de ejecución.	SPU:2136/2016	
SUBTOTALES		215.589.838,20					215.589.838,20				

Observaciones: (1) Los movimientos y saldos expuestos en el presente Cuadro se hallan expresados en moneda de curso legal "Pesos", siendo esa la moneda de origen, excepto en los casos en que se refieren con "x" la columna moneda extranjera "ME", debiendo constar su desagregación en nota anexa al presente.


certifica que se ha tenido a la vista la documentación de respaldo.


FIRMA

AMELIA AVETA
DIRECTORA DE CONTABILIDAD PÚBLICA
Secretaría de Gestión Institucional


FIRMA

Cra. Graciela Durand Pauli
Directora General de Presupuesto
Secretaría de Gestión Institucional


FIRMA

MARCELO A. SANCHEZ
Secretaría de Gestión Institucional
Universidad Nacional de Córdoba



DETALLE DE CRÉDITOS Y DEUDAS CON ORGANISMOS DE LA ADMINISTRACIÓN NACIONAL
EJERCICIO FISCAL : 2016
DETALLE DE CRÉDITOS AL 31 DE DICIEMBRE DEL EJERCICIO QUE SE CIERRA

SAF-COD		SAF - DENOMINACIÓN								
810		Universidad Nacional de Córdoba								
CÓDIGO ORGANISMOS	FECHA DE ORIGEN	SALDO AL INICIO	PRESUPUESTARIO		NO PRESUPUESTARIO		SALDO AL CIERRE	M.E. (1)	CONCEPTO	NORMA LEGAL
			INCREMENTOS	DISMINUCIONES	INCREMENTOS	DISMINUCIONES				
DE HOJA 1		215.589.838,20	-	-	-	-	215.589.838,20			
330	30/12/2016	\$245.000,00					245.000,00		Proyectos Fortalecimiento de vinculación tecnológica-Fortalecimiento de la	SPU:2354/2016
330	30/12/2016	\$68.000,00					68.000,00		Proy. de Mejora Carreras de Química. 2º año de ejecución.	SPU:2913/2016
330	30/12/2016	\$805.000,00					805.000,00		4º CONVOCATORIA ARFITC	SPU:1993/2016
330	26/12/2016	\$1.936.197,00					1.936.197,00		Gastos en Personal, 2º SAC, Plan Facilidades de Pago Dec. 1571/10 y Gastos	SPU:2670/2016
330	30/12/2016	\$95.515,00					95.515,00		Conv. 2016, "Desarrollos para la Innovación Social". Prog. Univ., Diseño y De	SPU:2372/2016
330	31/12/2015	\$500.000,00					500.000,00		Implementación de Curriculum Modular que garantice movilidad y trayector	CONV:156/2015
330	13/12/2016	\$300.000,00					300.000,00		Proy. de apoyo fortalecimiento museos univ. argentinos.	SPU:2355/2016
330	30/12/2016	\$49.100,00					49.100,00		Proy. Apoyo al Desarrollo de las Editoriales Univ. Arg.	SPU:2603/2016
330	30/12/2016	\$909.343,00					909.343,00		PROYECTO "MEJORA EN EL PLANTEL DOCENTE PARA LA CARRERA DE INGENI	SPU:2634/2016
330	30/12/2016	\$331.920,00					331.920,00		Proy. Apoyo al Desarrollo de las Editoriales Univ. Arg.	SPU:2603/2016
330	13/12/2016	\$10.990.000,00					10.990.000,00		Cuotas 1º, 2º y 3º, año 2015.	SPU:2394/2016
330	30/12/2016	\$808.941,00					808.941,00		Proyectos de Extensión Universitaria y de Producción Audiovisual.	SPU:2555/2016
330	30/12/2016	\$828.000,00					828.000,00		PROMINF. Fondos no recurrentes. 3º año de ejecución.	SPU:2699/2016
330	30/12/2016	\$1.124.926,07					1.124.926,07		Resol. SECE, ME: 363/2016. Financiar gastos para finalizar proyecto de Alfab	CONV:353/2016
330	30/12/2016	\$1.068.116,00					1.068.116,00		Prog. Cap. Docente Gratuita.	SPU:2554/2016
330	30/12/2016	\$8.766.575,00					8.766.575,00		Gastos funcionamiento; incremento de tarifas vs.	SPU:2329/2016
330	30/12/2016	\$976.000,00					976.000,00		Conv. Nº 145/2015. 2º año ejecución.	SPU:2659/2016
330	12/12/2016	\$1.469.316,00					1.469.316,00		Proy. Mejoramiento enseñanza carreras de Psicología (PMP): Oct., Nov., Dic.	SPU:2140/2016
330	30/12/2016	\$196.690,00					196.690,00		SALARIOS AÑO 2016 PROHUMM II (DESDE DEPTIEMBRE A DICIEMBRE Y SAC	SPU:2078/2016
330	30/12/2016	\$207.000,00					207.000,00		Año 1, Fondos No Recurrentes.	SPU:1761/2016
330	30/12/2016	\$472.000,00					472.000,00		Proy. de Mejora Carreras de Química. 2º año de ejecución.	SPU:2913/2016
330	30/12/2016	\$1.064.521,00					1.064.521,00		CPRES Deán Funes, Uic. en Nutrición, Conv. ME Nº 468/15.	SPU:2765/2016
330	12/12/2016	\$344.000,00					344.000,00		Proy. Mejoramiento Enseñanza Carreras Psicología (PMP). Fondos no recur	SPU:2158/2016
330	30/12/2016	\$1.099.061,00					1.099.061,00		PROY.ACCIONES COMPLPROGRAMAS NAC DE BECAS UNIVERS.BECAS CARRÉ	SPU:2101/2016
330	30/12/2016	\$715.909,00					715.909,00		PROMINF. Fondos no recurrentes. 3º año de ejecución.	SPU:2699/2016
330	26/12/2016	\$241.313.890,00					241.313.890,00		Gastos en Personal, 2º SAC, Plan Facilidades de Pago Dec. 1571/10 y Gastos	SPU:2670/2016
330	30/12/2016	\$209.000,00					209.000,00		3º año de ejecución. Fondos No Recurrentes.	SPU:2424/2016
330	30/12/2016	\$115.000,00					115.000,00		5º convocatoria, 4º desembolso.	SPU:1752/2016
SUBTOTALES		492.598.858,27	-	-	-	-	492.598.858,27			

Observaciones: (1) Los movimientos y saldos expuestos en el presente Cuadro se hallan expresados en moneda de curso legal "Peso", siendo esa la moneda de origen, excepto en los casos en que se referencie con "x" la columna moneda extranjera "ME", debiendo constar su desagregación en nota anexa al presente.

Se certifica que se ha tenido a la vista la documentación de respaldo.


FIRMA

AMELIA AVETA
DIRECTORA DE CONTABILIDAD - DCCF
Secretaría de Gestión Institucional


FIRMA

Cra. Graciela Durand Pauli
Directora General de Presupuesto
Secretaría de Gestión Institucional


FIRMA

MARCELO A. SANCHEZ
Secretaría de Gestión Institucional
Universidad Nacional de Córdoba



DETALLE DE CRÉDITOS Y DEUDAS CON ORGANISMOS DE LA ADMINISTRACIÓN NACIONAL
EJERCICIO FISCAL : 2016
DETALLE DE CRÉDITOS AL 31 DE DICIEMBRE DEL EJERCICIO QUE SE CIERRA

SAF-COD		SAF - DENOMINACIÓN									
810 Universidad Nacional de Córdoba											
CÓDIGO ORGANISMOS	FECHA DE ORIGEN	SALDO AL INICIO	PRESUPUESTARIO		NO PRESUPUESTARIO		SALDO AL CIERRE	M.E. (1)	CONCEPTO	NORMA LEGAL	
			INCREMENTOS	DISMINUCIONES	INCREMENTOS	DISMINUCIONES					
E.HOJA 2		492.598.858,27	-	-	-	-	492.598.858,27				
330	30/12/2016	\$576.363,00					576.363,00		Carrera Constructor. Conv. ME Nº 467/15.	SPU:02385/2016	
330	13/12/2016	\$1.050.600,00					1.050.600,00		Proyectos "Universidades agregando valor"	SPU:2373/2016	
330	06/12/2016	\$4.496.756,00					4.496.756,00		Enero a diciembre 2016, y SAC. C.P. No Docente Fortalecimiento.	SPU:2323/2016	
330	30/12/2016	\$50.000,00					50.000,00		FERIA DE LA ASOCIACION EUROPEA DE EDUCACION INTERNACIONAL (EAIE)	SPU:1929/2016	
330	30/12/2016	\$403.783,00					403.783,00		1ª etapa. Convocatoria Anual 2016 "Compromiso Social Universitario"	SPU:2371/2016	
330	31/12/2015	\$48.900,00					48.900,00		Especialización en la Enseñanza de la Lengua y la Literatura.	SE:254/2015	
330	30/12/2016	\$17.106.064,00					17.106.064,00		Cancelación anticipada año 2016 y remanentes de fondos.	SPU:2920/2016	
351	30/12/2016	\$8.248.293,20					8.248.293,20		CAF 8673 - Prog. 88 "Apoyo para el desarrollo de la infraestructura Universit	CONV:316/2016	
351	30/12/2016	\$5.875.206,00					5.875.206,00		Programa de Infraestructura Universitaria II - Fase B. CAF 8673.	CONV:349/2016	
351	30/12/2016	\$4.774.382,81					4.774.382,81		CAF 8945. Prog. Insfra. Univ. II, Fase B.	CONV:360/2016	
351	30/12/2016	\$4.457.395,77					4.457.395,77		Programa de Infraestructura Universitaria II - Fase B - Obras certificadas, gas	CONV:317/2016	
351	30/12/2016	\$3.993.326,00					3.993.326,00		Programa de Infraestructura Universitaria II Fase B del Banco de la Nación A	CONV:318/2016	
351	30/12/2016	\$4.585.979,00					4.585.979,00		Programa de Infraestructura Universitaria II - Fase B - NOTA 555/16 - Res. Nº	CONV:313/2016	
351	30/12/2016	\$3.726.052,00					3.726.052,00		Programa de Infraestructura Universitaria II - Fase B - Obras certificadas, gas	CONV:319/2016	
351	30/12/2016	\$6.597.386,00					6.597.386,00		Programa de Infraestructura Universitaria II - Fase B. CAF 8945.	CONV:348/2016	
351	30/12/2016	\$1.895.292,00					1.895.292,00		Programa de Infraestructura Universitaria II - Fase B -Obras certificadas, gas	CONV:316/2016	
351	30/12/2016	\$4.011.961,00					4.011.961,00		Programa de Infraestructura Universitaria II - Fase B -Obras certificadas, gas	CONV:320/2016	
354	31/12/2015	\$1.235.372,00					1.235.372,00		Caf 8673 Inf. Univ. 4to. Trim.	CONV:406/2015	
354	31/12/2015	\$4.387.769,03					4.387.769,03		Caf 8673 Inf. Univ. 3º Trim.	CONV:392/2015	
354	31/12/2015	\$4.665.886,16					4.665.886,16		Prog. de Infraestructura Universitaria II. Período 1º trim. 2015. Res. SOP Nº 3	CONV:170/2015	
354	30/12/2016	\$120.997,73					120.997,73		Programa Plan Integral para la promoción del empleo - Resolución Nº 904/1	CONV:352/2016	
354	31/12/2015	\$888.605,51					888.605,51		PROGRAMA JOVENES CON MAS Y MEJOR TRABAJO	CONV:415/2015	
351	31/12/2015	\$8.700.000,00					8.700.000,00		Radar Hidrometeorológico Doppler. Pago único.	CONV:480/2013	
351	31/12/2015	\$967.984,43					967.984,43		OBRA: ESCUELA SUPERIOR DE COMERCIO MANUEL BELGRANO. CERTIFICADO	CONV:636/2012	
351	31/12/2015	\$751.232,23					751.232,23		OBRA: ESCUELA SUPERIOR DE COMERCIO MANUEL BELGRANO. CERTIFICADO	CONV:208/2012	
351	31/12/2015	\$1.284.701,58					1.284.701,58		OBRA: ESCUELA SUPERIOR DE COMERCIO MANUEL BELGRANO. CERTIFICADO	CONV:205/2012	
TOTALES		587.499.146,72	-	-	-	-	587.499.146,72				

Observaciones: (1) Los movimientos y saldos expuestos en el presente Cuadro se hallan expresados en moneda de curso legal "Pesos", siendo esa la moneda de origen, excepto en los casos en que se refieren con "x" la columna moneda extranjera "ME", debiendo constar su desagregación en nota aneja al presente.

Se certifica que se ha estado a la vista la documentación de respaldo.


FIRMA

AMELIA AVETA
DIRECTORA DE CONTABILIDAD - DCCF
Secretaría de Gestión Institucional


FIRMA

Cra. Graciela Durand Pauli
Directora General de Presupuesto
Secretaría de Gestión Institucional


FIRMA

MARCELO A. SANCHEZ
Secretaría de Gestión Institucional
Universidad Nacional de Córdoba





En pesos

CONCEPTO	BALANCE	FLUJOS	FLUJOS NO	FLUJOS	BALANCE
	GENERAL AL	PRESUPUESTARIOS AL	PRESUPUESTARIOS AL	TOTALES AL	GENERAL AL
	31/12/2015	31/12/2016	31/12/2016	31/12/2016	31/12/2016
ACTIVO CORRIENTE	1.402.794.492,24	346.878.732,99	-203.748.822,84	142.130.110,34	1.544.924.602,69
DISPONIBILIDADES	241.783.796,72	-217.320.781,53	177.404.330,15	-40.216.451,38	201.567.345,34
Disponibilidades brutas	241.783.796,72	-217.320.781,53	177.404.330,15	-40.216.451,38	201.567.345,34
(Provisiones)	0,00	0,00	0,00	0,00	0,00
INVERSIONES FINANCIERAS	408.641.646,33	0,00	308.983.326,73	308.983.326,73	718.604.973,06
Inversiones financieras (brutas)	408.641.646,33	0,00	308.983.326,73	308.983.326,73	718.604.973,06
(Provisiones)	0,00	0,00	0,00	0,00	0,00
CRÉDITOS	510.171.336,09	563.109.514,51	-465.509.553,64	97.602.960,87	613.774.296,60
Créditos (brutos)	510.171.336,09	563.109.514,51	-465.509.553,64	97.602.960,87	613.774.296,60
(Provisiones)	0,00	0,00	0,00	0,00	0,00
BIENES DE CAMBIO	0,00	0,00	0,00	0,00	0,00
BIENES DE CONSUMO	0,00	0,00	0,00	0,00	0,00
OTROS ACTIVOS	236.197.713,10	0,00	-226.219.725,88	-226.219.725,88	10.977.987,22
ACTIVO NO CORRIENTE	529.054.059,22	107.363.269,56	-15.212.906,96	92.150.382,90	921.204.442,12
CRÉDITOS A LARGO PLAZO	2.943.213,26	0,00	0,00	0,00	2.943.213,26
Créditos (brutos)	2.943.213,26	0,00	0,00	0,00	2.943.213,26
(Provisiones)	0,00	0,00	0,00	0,00	0,00
INVERSIONES FINANCIERAS A LARGO PLAZO	2,16	0,00	0,00	0,00	2,16
Inversiones financieras (brutas)	2,16	0,00	0,00	0,00	2,16
(Provisiones)	0,00	0,00	0,00	0,00	0,00
BIENES DE USO	820.841.736,22	107.295.312,37	-15.237.266,30	92.058.016,07	915.899.764,29
Bienes de uso (brutos)	959.237.255,76	107.295.312,37	4.484.209,46	111.779.521,83	1.071.016.777,59
(Depreciaciones acumuladas de bienes de uso)	-135.395.517,54	0,00	-19.721.505,76	-19.721.505,76	-155.117.023,30
BIENES INMATERIALES	2.269.105,58	67.977,19	24.389,64	92.300,89	2.361.472,41
Activos intangibles	2.269.105,58	67.977,19	24.389,64	92.300,89	2.361.472,41
(Amortizaciones acumuladas de bienes inmateriales)	0,00	0,00	1.151,90	1.151,90	1.151,90
OTROS ACTIVOS A LARGO PLAZO	0,00	0,00	0,00	0,00	0,00
PASIVO CORRIENTE	457.039.593,25	-12.457.432,09	-157.728.705,09	-170.184.137,16	287.455.456,09
DEUDAS	21.548.058,45	-12.457.432,09	17.680.027,31	5.222.595,23	29.770.673,69
DEUDA DOCUMENTADA A PAGAR	0,00	0,00	0,00	0,00	0,00
INTERESES A PAGAR	0,00	0,00	0,00	0,00	0,00
PORCIÓN CORRIENTE DE PASIVOS NO CORRIENTES	0,00	0,00	0,00	0,00	0,00
PASIVOS DIFERIDOS	0,00	0,00	0,00	0,00	0,00
PREVISIONES	3.122.279,20	0,00	4.551.995,89	4.551.995,89	7.674.275,09
FONDOS DE TERCEROS Y EN GARANTÍA	432.999.256,60	0,00	-179.958.728,28	-179.958.728,28	253.040.528,32
OTROS PASIVOS	0,00	0,00	0,00	0,00	0,00
PASIVO NO CORRIENTE	177.945.102,46	0,00	-27.818.916,75	-27.818.916,75	150.126.185,71
DEUDAS A LARGO PLAZO	247.822.040,21	0,00	-49.706.840,85	-49.706.840,85	198.115.199,36
DEUDA DOCUMENTADA A PAGAR A LARGO PLAZO	0,00	0,00	0,00	0,00	0,00
DEUDA PÚBLICA	0,00	0,00	0,00	0,00	0,00
PRÉSTAMOS A LARGO PLAZO	1.016.790,81	0,00	0,00	0,00	1.016.790,81
PASIVOS DIFERIDOS A LARGO PLAZO	0,00	0,00	0,00	0,00	0,00
PREVISIONES A LARGO PLAZO Y RESERVAS TÉCNICAS	0,00	0,00	0,00	0,00	0,00
INTERESES A PAGAR A LARGO PLAZO	-70.893.728,56	0,00	21.887.923,90	21.887.923,90	-49.005.804,66
OTROS PASIVOS A LARGO PLAZO	0,00	0,00	0,00	0,00	0,00
PATRIMONIO INSTITUCIONAL	1.599.263.055,75	465.699.454,82	-33.415.907,47	432.283.547,15	2.029.547.402,90
CAPITAL INSTITUCIONAL	9.760.765,00	0,00	0,00	0,00	9.760.765,00
AJUSTE DEL CAPITAL INSTITUCIONAL	11.538.303,07	0,00	0,00	0,00	11.538.303,07
TRANSFERENCIAS Y CONTRIBUCIONES DE CAPITAL RECIBIDAS	106.264.787,40	74.248.264,72	0,00	74.248.264,72	180.513.052,12
AJUSTE DE TRANSFERENCIAS Y CONTRIBUCIONES DE CAPITAL	0,00	0,00	0,00	0,00	0,00
RESULTADO DE LA CUENTA CORRIENTE	1.214.878.485,77	301.451.189,80	-33.415.907,47	358.035.282,43	1.572.913.768,20
Resultado de ejercicios anteriores*	1.214.878.485,77	0,00	-7.868.851,38	-7.868.851,38	1.207.009.634,39
Resultado del período		391.451.189,80	-25.547.059,09	365.904.133,81	365.904.133,81
Ingresos corrientes		5.181.534.293,24	5.428.053,14	5.186.962.346,38	5.186.962.346,38
Ingresos tributarios		0,00	0,00	0,00	0,00
Contribuciones a la Seguridad Social		0,00	0,00	0,00	0,00
Ingresos no tributarios		73.680.350,27	36.742,82	73.717.093,09	73.717.093,09
Venta de bienes de las administraciones públicas		621.507.064,60	0,00	621.507.064,60	621.507.064,60
Prestación de servicios de las administraciones públicas		0,00	0,00	0,00	0,00
Rentas de la propiedad		158.395.222,96	0,00	158.395.222,96	158.395.222,96
Transferencias recibidas		4.328.163.772,65	0,00	4.328.163.772,65	4.328.163.772,65
Contribuciones recibidas		0,00	0,00	0,00	0,00
Otros ingresos		1.787.982,76	5.391.310,32	7.179.193,08	7.179.193,08
Resultado por expuestas a la inflación		0,00	0,00	0,00	0,00
Resultado por tenencia		0,00	0,00	0,00	0,00
Gastos corrientes		4.790.083.103,34	30.976.109,23	4.821.059.212,57	4.821.059.212,57
Gastos de consumo		4.671.411.357,57	20.572.227,40	4.691.983.584,97	4.691.983.584,97
Rentas de la propiedad		106.832,36	10.370.892,25	10.477.724,61	10.477.724,61
Prestaciones de la Seguridad Social		0,00	0,00	0,00	0,00
Costo de venta de bienes de las administraciones públicas		0,00	0,00	0,00	0,00
Costo de prestación de servicios de las administraciones públicas		0,00	0,00	0,00	0,00
Transferencias otorgadas		118.553.752,82	0,00	118.553.752,82	118.553.752,82
Contribuciones otorgadas		0,00	0,00	0,00	0,00
Otros pagados		11.160,79	31.989,58	43.150,37	43.150,37
Resultado por expuestas a la inflación		0,00	0,00	0,00	0,00
Resultado por tenencia		0,00	0,00	0,00	0,00
VARIACIONES PATRIMONIALES DE LOS ORGANISMOS DESCENTRALIZADOS	253.821.514,51	0,00	0,00	0,00	253.821.514,51
PATRIMONIO PÚBLICO	0,00	0,00	0,00	0,00	0,00

Se certifica que se ha tenido a la vista la documentación de respaldo

[Firma]
 FIRMA

[Firma]
 FIRMA

[Firma]
 FIRMA

AMELIA AVE TA
 PRESIDENTE DEL COMITÉ DE CONTROL
 DEL PATRIMONIO INSTITUCIONAL

Cra. Graciela Durand Pauli
 Directora General de Presupuesto
 Secretaria de Gestión Institucional

MARCELO A. SANCHEZ
 Secretario de Gestión Institucional
 Universidad Nacional de Córdoba

CUENTA AHORRO-INVERSION-FINANCIAMIENTO



CONSOLIDADO:		- En Pesos -		
CONCEPTO		RECAUDADO/ DEVENGADO PRESUPUESTARIO	RECAUDADO/ DEVENGADO NO PRESUPUESTARIO	RECAUDADO/ DEVENGADO TOTAL
I-	INGRESOS CORRIENTES	5.181.534.293,24	5.128.053,14	5.186.662.346,38
	- Ingresos no Tributarios	73.680.330,27	16.742,83	73.717.073,10
	- Ventas de Bs. y Serv. de las Adm. Pub.	621.307.064,69	0,00	621.307.064,69
	- Rentas de la Propiedad	156.305.222,06	0,00	156.305.222,06
	- Transferencias Corrientes	4.328.163.772,65	0,00	4.328.163.772,65
	Del Sector Privado	0,00	0,00	0,00
	Del Sector Público	4.328.163.772,65	0,00	4.328.163.772,65
	De la Administración Nacional (ver Cuadro 10.1.1)	4.328.163.772,65	0,00	4.328.163.772,65
	Del Tesoro Nacional	4.308.823.723,80	0,00	4.308.823.723,80
	De Crédito Externo	19.340.048,85	0,00	19.340.048,85
	Otros Fuentes de Financiamiento	0,00	0,00	0,00
	Del Sector Público Empresarial	0,00	0,00	0,00
	De provincias y municipios	0,00	0,00	0,00
	Del Sector externo	0,00	0,00	0,00
	- Otros	1.787.882,76	5.191.310,32	7.179.193,08
II-	GASTOS CORRIENTES	4.766.496.366,06	30.975.109,23	4.797.471.475,29
	- Gastos de Consumo	4.671.411.357,57	20.572.227,40	4.691.983.584,97
	Remuneraciones	3.987.086.419,32	0,00	3.987.086.419,32
	Bienes y Servicios	684.297.002,24	0,00	684.297.002,24
	Variación de Existencias	0,00	0,00	0,00
	Depreciaciones y Amortizaciones	0,00	20.572.227,40	20.572.227,40
	Otros Gastos	27.936,01	0,00	27.936,01
	- Rentas de la Propiedad	106.832,36	10.370.892,25	10.477.724,61
	Intereses	0,00	10.370.892,25	10.370.892,25
	Otras Rentas	106.832,36	0,00	106.832,36
	- Otros Gastos Corrientes	11.164,29	31.969,38	43.133,67
	- Transferencias Corrientes	94.967.015,34	0,00	94.967.015,34
	Al Sector Privado	94.376.701,09	0,00	94.376.701,09
	Al Sector Público	352.842,45	0,00	352.842,45
	Al Sector Externo	77.471,80	0,00	77.471,80
III-	RESULTADO ECONÓMICO (I-II)	415.037.927,18	-25.547.056,09	389.490.871,09
IV-	RECURSOS DE CAPITAL	74.248.264,72	75.930.125,13	150.178.389,85
	- Recursos Propios de Capital	0,00	75.930.125,13	75.930.125,13
	Ventas de Activos	0,00	0,00	0,00
	Disminución de Existencias	0,00	56.209.770,67	56.209.770,67
	Incremento de las Depreciaciones y Amortizaciones Acumuladas	0,00	19.720.354,26	19.720.354,26
	- Transferencias de Capital	74.248.264,72	0,00	74.248.264,72
	Del Sector Privado	0,00	0,00	0,00
	Del Sector Público	74.248.264,72	0,00	74.248.264,72
	De la Administración Nacional	0,00	0,00	0,00
	Del Sector Público Empresarial	0,00	0,00	0,00
	De provincias y municipios	0,00	0,00	0,00
	Del Sector externo	0,00	0,00	0,00
	- Disminución de la Inv. Financiera	0,00	0,00	0,00
	Venta de Acciones y Participaciones de Capital	0,00	0,00	0,00
V-	GASTOS DE CAPITAL	107.363.289,56	60.717.218,77	168.080.508,33
	- Inversión Real Directa	107.363.289,56	0,00	107.363.289,56
	Incremento de Existencias	0,00	0,00	0,00
	Otras Inversiones Reales Directas	107.363.289,56	0,00	107.363.289,56
	- Transferencias de Capital	23.586.737,28	0,00	23.586.737,28
	Al Sector Privado	23.586.737,28	0,00	23.586.737,28
	Al Sector Público	0,00	0,00	0,00
	Al Sector Externo	0,00	0,00	0,00
	- Inversión Financiera	0,00	60.717.218,77	60.717.218,77
VI-	TOTAL RECURSOS (I+IV)	5.255.782.557,96	81.358.178,57	5.337.140.736,53
VII-	TOTAL GASTOS (II+V)	4.897.446.302,90	91.692.328,01	4.989.138.630,91
VIII-	RESULTADO FINANCIERO	358.336.255,06	-10.334.149,43	348.002.105,63
IX-	FUENTES FINANCIERAS	4.937.861.713,24	717.256.199,31	5.655.117.912,55
	- Disminución de la Inv. Financiera	4.939.903.824,98	690.816.279,52	5.630.720.104,50
	Disminución de Disponibilidades	0,00	0,00	0,00
	Disminución de las Inversiones Financieras Temporarias	0,00	0,00	0,00
	Venta de Títulos y Valores	0,00	690.816.279,52	690.816.279,52
	Disminución de Otros Activos Financieros	0,00	0,00	0,00
	Endosamiento Público e Invenio de Otros Pasivos	27.957.890,26	26.439.919,79	54.397.810,05
	Deuda Pública y Préstamos	0,00	0,00	0,00
	Incremento de Otros Pasivos	27.957.890,26	26.439.919,79	54.397.810,05
	Incremento de Provisiones	0,00	4.551.995,89	4.551.995,89
	Incremento de Pasivos Diferidos	0,00	0,00	0,00
	Invenio por Pasivos no contabilizados	0,00	0,00	0,00
	Incremento de Fondos de Terceros	0,00	0,00	0,00
	Deuda Exigible	27.957.890,26	0,00	27.957.890,26
	Otros Pasivos	0,00	21.887.923,90	21.887.923,90
	- Incremento del Patrimonio	0,00	0,00	0,00
	Desafectación de Deuda Exigible	0,00	0,00	0,00
	Otros - A.R.E.A.	0,00	0,00	0,00
X-	APLICACIONES FINANCIERAS	5.266.197.880,70	706.922.049,88	6.003.119.930,58
	- Inversión Financiera	5.265.782.557,96	187.067.656,88	5.452.850.214,84
	Incremento de Disponibilidades	4.692.583.043,45	177.104.330,15	4.869.687.373,60
	Incremento de Inversiones Financieras Temporarias	0,00	309.96.136,73	309.96.136,73
	Títulos, Valores y Aportes de Capital	0,00	0,00	0,00
	Transferencias a Colonar	563.199.514,51	0,00	563.199.514,51
	Incremento de Otros Activos Financieros	0,00	0,00	0,00
	Amortización de Deudas y Disminución de Otros Pasivos	40.415.322,34	211.985.541,62	252.400.863,96
	Deuda Pública y Préstamos	40.415.322,34	11.979.285,87	52.394.608,21
	Disminución de Otros Pasivos	0,00	200.006.255,75	200.006.255,75
	Disminución de Pasivos Diferidos	0,00	0,00	0,00
	Pago de Deuda Exigible	0,00	19.983.106,72	19.983.106,72
	Desafectación de Deuda Exigible	0,00	84.420,75	84.420,75
	Fondos de Terceros	0,00	179.958.728,26	179.958.728,26
	Otros	0,00	0,00	0,00
	Concesión de Otros Pasivos	0,00	0,00	0,00
	- Disminución del Patrimonio	0,00	7.868.851,38	7.868.851,38
	A.R.E.A.	0,00	7.868.851,38	7.868.851,38
	Otros	0,00	0,00	0,00

Se certifica que se ha tenido a la vista la documentación de respaldo.

FIRMA: *[Handwritten Signature]* FIRMA: *[Handwritten Signature]* FIRMA: *[Handwritten Signature]*

CUENTA AHORRO-INVERSION-FINANCIAMIENTO
UNIVERSIDADES NACIONALES

Fuente de Financiamiento	Transferencias Devengadas		N° de Norma	Entidad de Procedencia
	Corriente	Capital		
Tesoro Nacional (fuentes 11: Tesoro Nacional, 13: Recursos con Afectación Específica y 15: Crédito Interno)		\$ 408.083,37	25	CONV-Obra: Playa est. FAMAFA-Certificado n° 01, 10/2013
		\$ 1.137.500,00	27	CONV-Proy. ABRAS - Inst. Telescopio - MinCyT 262/15-EXP UNC: 1574/16
	\$ 132.396,00		40	CONV-Conv. UNC - Mincyt. RR N° 1751/14 y otra-EXP UNC: 7430/16
	\$ 33.340,00		86	CONV-Res CONAE 88/16. Docentes Gulich-EXP UNC: 26823/16
	\$ 41.463,33		90	CONV-Serie: "Historia de la Represión"-EXP UNC: 17295/16
	\$ 200.000,00		94	CONV-Res. Min. Tur. N° 2/15. Bic. Ind. Cba.-EXP UNC: 4424/16
	\$ 135.360,00		97	Convenio UNC-Def. Ss Comunicación Audiovisual RR 1417/2015
	\$ 200.000,00		100	CONV-Res CONAE 37. Docentes Gulich-EXP UNC: 31125/16
		\$ 647.097,26	101	CONV-Obra: Playa est. FAMAFA-Certificado n° 2, 11/2013
		\$ 474.463,74	102	CONV-Obra: Playa est. FAMAFA-Certificado n° 3, 12/2013
		\$ 500.525,83	103	CONV-Obra: Playa est. FAMAFA-Certificado n° 4, 01/2014
		\$ 197.359,10	104	CONV-Obra: Playa est. FAMAFA-Certificado n° 5, 02/2014
	\$ 165.398,33		129	CONV-III Etapa Prog. Médicos Comunitarios-24° cuota
	\$ 259.799,88		144	CONV-III Etapa Prog. Médicos Comunitarios-cohortes 9 y 10
	\$ 83.333,00		155	CONV-Fondos CONAE-Instituto Gulich
	\$ 599.994,00		170	CONV-Res CONAE 365/16. Docentes Gulich-EXP UNC: 38819/16
	\$ 180.974,80		176	CONV-III Etapa Prog. Médicos Comunitarios-EXP UNC : 42868/16; 23° cuota
	\$ 132.289,36		192	CONV-III Etapa Prog. Médicos Comunitarios-EXP UNC: 48941/16; 25° cuota
	\$ 12.090,00		204	Convenio UNC-Def. Ss. Comunicación Audiovisual RR 895/14. 3° partida
	\$ 155.000,00		214	CONV-N° 99/14 - ACTA COMPL. N° 3 - RES. N° 189/16-EXP UNC: 513/2016
	\$ 83.333,00		218	CONV-Instituto Gulich - DET CONAE 365/16-EXP UNC: 47585/16
	\$ 1.000.000,00		219	CONV-Instituto Gulich - DET CONAE 839/16-EXP UNC: 49101/2016
		\$ 1.171.879,31	223	CONV-Certif. N° 4 - Proy. Eléct Media Tensión Cdad Univ.-Nota 7520/2016
	\$ 438.331,50		240	CONV- "Jóvenes con más y mejor trabajo"-EXP UNC: 101/16
	\$ 450.274,01		241	CONV-Programa "Jóvenes con mas y mejor trabajo"-EXP UNC: 105/16
	\$ 323.533,20		267	CONV-Prog. "Coros y Orquestas Infantiles y Juveniles del Bicentenario".-
		\$ 4.585.979,00	313	CONV-Prog. Infraestructura Univ. II-SIDIF 59772
		\$ 1.895.292,00	315	CONV-Prog. Infraestructura Univ. II-SIDIF 98692
		\$ 8.248.293,20	316	CONV-Prog. Infraestructura Univ. II-SIDIF 182488
		\$ 4.457.395,77	317	CONV-Prog. Infraestructura Univ. II-SIDIF 182463
		\$ 3.993.326,00	318	CONV-Prog. Infraestructura Univ. II-SIDIF 51734
		\$ 3.726.052,00	319	CONV-Prog. Infraestructura Univ. II-SIDIF 98129
		\$ 4.011.961,00	320	CONV-Prog. Infraestructura Univ. II-SIDIF 98713
		\$ 6.597.386,00	348	CONV-Prog. Infraestructura Univ. II-SIDIF 251770
		\$ 5.875.206,00	349	CONV-Prog. Infraestructura Univ. II-SIDIF 326156
	\$ 120.997,73		352	CONV-Prog. Plan integral promoc. empleo-Resolución N° 904/16 - Cuota N° 2
	\$ 1.124.926,07		353	CONV-Proyecto de Alfabetización-Financiar gastos para finalizar
	\$ 12.090,00		354	Convenio UNC-Def. Ss. Comunicación Audiovisual RR 895/14. 4° partida
	\$ 6.924.000,00		9	GCPU-FUNDAR y CPRES-Incrementos en servicios
	\$ 1.366.861,00		15	GCPU-CPRES y CPRES-Ctador. Público y Enfermería. Deán Funes
	\$ 1.899.502,00		19	GCPU-CPRES y CPRES-Kinesiología y Trabajo Social
	\$ 778.115,00		24	GCPU-CPRES y CPRES-Tecnicatura Adm. Cooperativas y Mutuales
	\$ 957.360,00		29	GCPU-CPRES y Incrementos salariales-Diseño Industrial, Villa Dolores
	\$ 46.630.353,00		31	GCPU-Incrementos salariales y Sueldos-Julio 2016
	\$ 241.313.890,00		32	GCPU-Sueldos y Plan de Facilidades AFIP - Decreto 1571/10-Julio 2016
	\$ 1.964.016,00		32	GCPU-Plan de Facilidades AFIP y Gastos de Func.-Julio 2016
	\$ 29.434.426,00		33	GCPU-Gastos de Funcionamiento y Fondos RIU-Julio 2016
	\$ 18.000,00		33	GCPU-Fondos RIU y Personal de las Universidades Nacionales-Julio 2016
	\$ 72.767.044,00		40	GCPU-Personal de las Universidades Nacionales y -octubre 2016
	\$ 2.749.742,00		1637	MEyD-FONID y FONID-Julio, Agosto y Septiembre
	\$ 2.641.150,00		2670	MEyD-FONID y Fondos Oficina de Innov. Tec. -oct., nov. y dic.
	\$ 6.920,00		216/15	MINCYT-Fondos Of.Innov. Tecn. y FONID-Gtos. emprendedor tecnol. unc
	\$ 1.153.724,00		8	RMIN-FONID y Sist. Nac. Espectrometría de Masas.-Enero, Febrero y Marzo
	\$ 113.418,00		36	RMIN-Sist. Nac. Espec.Masas. y Olimpiada Arg. Física.
	\$ 2.094.128,34		176	RMIN-Olimpiada Argentina Física y FONID-Edición 2016
	\$ 1.374.741,00		439	RMIN-FONID y FONID-Abril 2016 y retroactivos
	\$ 1.355.678,00		769	RMIN-FONID y -Mayo y Junio
	\$ 28.380.917,00		2	SPU -Gastos de Funcionamiento, Fondos RIU, Enero 2016
	\$ 243.325.412,00		3	SPU -Sueldos, Plan de Facilidades AFIP - Decreto 1571/10, Enero 2016
	\$ 28.380.917,00		6	SPU -Gastos de Funcionamiento, Fondos RIU, Febrero 2016
	\$ 243.319.849,00		7	SPU -Sueldos, Plan de Facilidades AFIP - Decreto 1571/10, Febrero 2016
	\$ 243.300.161,00		11	SPU -Sueldos, Plan de Facilidades, AFIP - Decreto 1571/10, Marzo 2016
	\$ 29.453.284,00		16	SPU -Gastos de Funcionamiento, Fondos RIU, Marzo 2016
	\$ 243.294.597,00		39	SPU -Sueldos, Plan de Facilidades AFIP - Decreto 1571/10, Abril 2016
	\$ 58.906.568,00		99	SPU -Gastos de Funcionamiento, Fondos RIU, Abril y Mayo 2016
	\$ 243.289.034,00		159	SPU -Sueldos, Plan de Facilidades AFIP - Decreto 1571/10, Mayo 2016
	\$ 2.156.431,00		160	SPU -Adicional Doctores y Maestrías, Mayo, Junio, 1°SAC 2016 y retroactivos
\$ 71.542.938,00		161	SPU -Acuerdos Docentes y Preuniversitarios, Mayo, Junio y 1°SAC 2016	
\$ 363.940.415,00		550	SPU -Sueldos, Plan de Facilidades AFIP - Decreto 1571/10, 1° SAC 2016	
\$ 29.458.426,00		551	SPU -Gastos de Funcionamiento, Fondos RIU, unio 2016	
\$ 27.019.768,00		630	SPU -Acuerdos Autoridades Superiores y No Docentes, 1° SAC y Junio 2016	
\$ 88.600,00		984	SPU -ARFAGRI. 1° Conv. 2° desembolso	
\$ 17.000,00		996	SPU -FAUBAI 2016	
\$ 626.292,00		997	SPU -MARCA, Arquitectura e Ing. Electrónica	
\$ 248.800,00		1066	SPU -Calidad Universitaria, Desarrollo y fort.	
\$ 1.200.000,00		1067	SPU -ARFITEC, 4° conv., 1° desembolso	
\$ 13.727.057,00		1069	SPU -FUNDARIncremento de tarifas	
\$ 21.000,00		1131	SPU -Prog. Movilidad MAGMA y JIMA, México	
\$ 230.000,00		1135	SPU -Calidad Universitaria, Proy. Divulgación CC.SS.	

SAF: 810

Universidad Nacional de Córdoba

Ejercicio: 2016

Fecha: 30/12/2016

Versión: 6

CUENTA AHORRO-INVERSION-FINANCIAMIENTO
UNIVERSIDADES NACIONALES

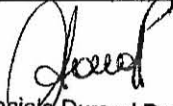
CUADRO 10.1.1




- En pesos -

Fuente de Financiamiento	Transferencias Devengadas		N° de Norma	Entidad de Procedencia
	Corriente	Capital		
Tesoro Nacional (fuentes 11: Tesoro Nacional, 13: Recursos con Afectación Específica y 15: Crédito Interno)	\$ 778.115,00		1136	SPU -CPRESUNC Oncativo
	\$ 55.390.682,00		1219	SPU -Acuerdos Autoridades Sup, No Docentes, Docentes, Agosto
	\$ 272.724.768,00		1237	SPU -Gastos de Func., Fondos RIU, Sueldos, Agosto
	\$ 25.000,00		1295	SPU -Prog. Movilidad Docentes a París, 11° conv.
	\$ 20.000.000,00		1315	SPU -FUNDAR, Hospitales Univ.-Asignación de fondos
	\$ 75.000,00		1357	SPU -Prog. Mov. Doc. París, 7° conv.
	\$ 4.431.035,00		1476	SPU -FUNDAR, incremento, Combustibles y pasajes
	\$ 272.719.204,00		1506	SPU -Sueldos, Gastos Func, Plan de Facilidades AFIP; Septiembre
	\$ 72.767.045,00		1523	SPU -ACUERDO AUT. SUP., DOC, NO DOC, Increm. salariales, sep. 2016
	\$ 1.325.000,00		1670	SPU -Proy. Estimulo estudiantes ingeniería
	\$ 957.365,00		1730	SPU -CPRES Deán Funes. Conv. ME N° 10920/15. Lic. Nutrición
	\$ 495.708,00		1731	SPU -CPRES Deán Funes. Conv. ME N° 467/15, Constructor
	\$ 115.000,00		1752	SPU -Prog. CAFP-BA, 5° conv., 4° desembolso
	\$ 207.000,00	\$ 293.000,00	1761	SPU -PROMBIO. 1° año, fondos no recurrentes
	\$ 272.713.641,00		1762	SPU -Gastos Func., Fondos RIU, Sueldos, septiembre
	\$ 125.000,00		1830	SPU -Prog. Posgrado Brasil-Arg., 9° conv., 4° desembolso
	\$ 642.789,00		1904	SPU -CPRES, 2° semestre 2016
	\$ 997.879,00		1914	SPU -CPRES Villa Dolores. Conv. ME N° 466/15. Diseño Industrial.
	\$ 3.000.000,00		1919	SPU -RR.HH. Innovación ind.2° etapa
	\$ 642.789,00		1921	SPU -CPRES, 2° semestre 2016
	\$ 442.327,00		1926	SPU -CPRES Deán Funes. Conv. ME N° 271/13. Ctador. Público.
	\$ 50.000,00		1929	SPU -EAIE 2016, 28° conferencia
	\$ 1.508.942,00		1942	SPU -CPRES Deán Funes. Conv. ME N° 315/14. Lic. Kinesio y Trab. Social
	\$ 211.497,00		1968	SPU -REDES INTERUNIVERSITARIAS IX
	\$ 805.000,00		1993	SPU -ARFITEC, 4° conv.
	\$ 118.000,00		2031	SPU -ARFAGRI, 1° conv.
	\$ 196.690,00		2078	SPU -PROHUM II, Salarios vs
	\$ 400.637,00		2087	SPU -Voluntariado, 2° giro, Conv. Anual 2016
	\$ 1.099.061,00		2101	SPU -Acciones complementarias, PROG.R.ES.AR
	\$ 269.250,00		2135	SPU -Proy. Apoyo carreras de arte, fondos no recurrentes 3° año
	\$ 350.000,00		2136	SPU -Proy. Apoyo Seg. e Higiene, 3° año, fondos no recurrentes
	\$ 1.469.316,00		2140	SPU -Proy. Mej. Enseñanza Psico, PMP, octubre, nov, diciembre y SAC
	\$ 124.000,00	\$ 344.000,00	2158	SPU -Proy. Mej. Enseñanza Psico., PMP, fondos no recurrentes 2° año
	\$ 1.000.000,00		2190	SPU -Medios de comunicación audiovisual
	\$ 272.708.077,00		2238	SPU -Sueldos, Gastos de Func., Plan de Facilidades AFIP, Nov. 2016
	\$ 38.822.307,00		2323	SPU -Contratos, Prog. En. a Dic. 2016 y SAC. C.P. No Doc. Fortalec.
	\$ 8.766.575,00		2329	SPU -FUNDAR, Incremento tarifas, Gastos vs.
	\$ 82.799.623,00		2330	SPU -Docentes UniV, Preuniv., No Docentes y Autoridades, Nov. 2016
		\$ 1.500.000,00	2353	SPU -Planes mejora infraestructura deportiva univ.
	\$ 245.000,00		2354	SPU -Proy. Fortalecimiento Vinc. Tec.Proy. Vs.
	\$ 300.000,00		2355	SPU -Calidad Univ., Proy. Apoyo fortalec., museos univ. Arg.
	\$ 403.783,00		2371	SPU -Voluntariado 1° etapa, Conv. Anual 2016
	\$ 95.515,00		2372	SPU -Voluntariado, Conv. 2016, Desarrollo Innovación Social
	\$ 1.050.600,00		2373	SPU -Proy. "universidades agregando valor"
	\$ 576.363,00		2385	SPU -CPRES Deán Funes. Carrera Constructor
	\$ 10.990.000,00		2394	SPU -Incentivo Docente, cuotas 1°, 2° y 3° - 2015
	\$ 3.108.935,00		2398	SPU -Señales Audiovisuales Univ. salarios 2016
	\$ 209.000,00		2424	SPU -DOCTORAR, 3° año, fondos no recurrentes
	\$ 3.100.000,00		2463	SPU -Prog. Univ., Derecho y Justicia, Gastos vs.
	\$ 890.000,00		2529	SPU -Prog. Capacitación Gratuita, Personal No Docente
\$ 1.068.116,00		2554	SPU -Prog. Capacitación Doc. Gratuita, Complementarias mayo y junio	
\$ 808.941,00		2555	SPU -Proy. Extensión Univ. y Prod. Audiovisual	
\$ 7.423.747,00		2595	SPU -Adicional Doctores y Maestrías, Julio a Diciembre y SAC	
\$ 331.920,00	\$ 49.100,00	2603	SPU -Calidad Univ., Proy. Desarrollo Editoriales Univ.	
\$ 909.343,00		2634	SPU -Contratos Programas, Ingeniería Biomédica	
\$ 391.423.261,00		2670	SPU -Sueldos, Gtos. Func., Fondos RIU, Diciembre y 2° cuota SAC	
\$ 828.000,00	\$ 715.909,00	2699	SPU -PROMINF, Fondos no recurrentes. 3° año	
\$ 1.936.197,00		2670	SPU -Plan de Facilidades AFIP, Diciembre y 2° cuota SAC	
\$ 139.690.525,00		2703	SPU -Incrementos Salariales, Diciembre y 2° cuota SAC	
\$ 30.058.000,00		2704	SPU -Refuerzo presupuestario específico	
\$ 798.408,00		2731	SPU -Contratos Programas, Salarios nov., dic y sac	
\$ 1.064.521,00		2765	SPU -CPRES Deán Funes. Conv. ME N° 468/15, Lic. En Nutrición	
\$ 976.000,00		2859	SPU -Contratos Programas, 2° año de ejecución	
\$ 245.087,00		2861	SPU -PROMARQ, salarios 2016	
\$ 850.000,00		2876	SPU -III Conferencia en Ed. Superior América Latina y el Caribe	
\$ 549.470,00		2899	SPU -Proy. Cooperativismo y Economía Social en la Universidad	
\$ 68.000,00	\$ 472.000,00	2913	SPU -PROMQUIM, 2° año, fondos no recurrentes.	
\$ 1.094.000,00		3778/14	SPU -PROG. UNIV. -HISTORIA ARG. Y LAT.	
\$ 17.106.064,00		2920	SPU -Plan de Facilidades AFIP, Cancelación anticipada y remanente	
Subtotal	\$ 4.302.828.576,55	\$ 51.301.808,58		


 AMELIA AVETA
 DIRECTORA DE CONTABILIDAD - DGCF
 Secretaria de Gestión Institucional


 Cra. Graciela Durand Pauli
 Directora General de Presupuesto


 MARCELA SANCHEZ



CUENTA AHORRO-INVERSION-FINANCIAMIENTO
 UNIVERSIDADES NACIONALES

- En pesos -

Fuente de Financiamiento	Transferencias Devengadas		N° de Norma	Entidad de Procedencia
	Corriente	Capital		
Crédito Externo (fuentes 21: Transferencias Externas y 22: Crédito Externo)	\$ 204.743,14		54	EXP-UNC-16550-Fondos enviados por Oxford Lenguas y FAMAF
	\$ 185.379,75		61	EXP-UNC-1368-Aporte European Commission. Beca Marie Curie.
	\$ 150.229,10		78	EXP-UNC-26392-Ag. inter. En. Atómica. Cont. Inv. N° 16762 entre UNC y OIEA
	\$ 10.671,19		79	EXP-UNC-29093-Fondos Universite de Lille - Programa PREFALC
	\$ 209.700,00		85	EXP-UNC-27066-Fund. TIDES - Prog. Cap. Doc. en programación
	\$ 121.138,00		105	EXP-UNC-23132-PASEM, Min de Educación de la Nac.
	\$ 24.931,50		132	EXP-UNC-38853-Centre for Theoretical Physis de Trieste: Enc. de Geometría Dif.
	\$ 513.403,39		153	EXP-UNC-34641-Esc. IV Nivel - Coroado Geoponiko Panepistimio Elke GRECIA
	\$ 144.239,90		154	EXP-UNC-34641-Subsidio USA MARTELLA - Manejo Vida Silvestre
	\$ 600.438,02		203	EXP-UNC-46716-Premio IBM, "Aprend. resilientes gran escala en arq. POWER".
	\$ 74.949,00		212	EXP-UNC-45500-Sub Fund. Templenton, Proy. "Ciencia, Filosofía y Teología"
	\$ 5.599.438,15		77	CONV-24839/16-Subsidios FONCYT
	\$ 32.320,00		124	CONV-27284/16-FONCYT - Coloquio Int. IIFAP
	\$ 2.765.717,89		140	CONV-38836/16-Subsidios FONCYT
	\$ 37.752,00		194	CONV-39642-Fonarsec, Proy. Desarrollo Oncología
	\$ 4.713.123,25		242	CONV-27288/16-Subsidios FONCYT
			327	CONV--CAF 8673 PROG INFRAEST UNIV II SIDIF 2305
		\$ 885.302,31	328	CONV--CAF 8673 PROG INFRAEST UNIV II SIDIF 3293
		\$ 346.715,23	329	CONV--CAF 8673 PROG INFRAEST UNIV II SIDIF 4807
		\$ 2.875.629,59	330	CONV--CAF 8673 PROG INFRAEST UNIV II SIDIF 5254
		\$ 495.638,67	331	CONV--CAF 8673 PROG INFRAEST UNIV II SIDIF 2191
		\$ 2.157.574,62	332	CONV--CAF 8673 PROG INFRAEST UNIV II SIDIF 2320
		\$ 1.068.898,82	333	CONV--CAF 8673 PROG INFRAEST UNIV II SIDIF 3129
		\$ 666.865,00	356	CONV--Subsidios FONCYT
	\$ 3.951.874,57		360	CONV--CAF 8945. Por. Infra. Univ. II, Fase B
		\$ 4.774.382,81	361	CONV--CAF 8673 Prog. Infraest. Univ. II- SIDIF 8330
		\$ 9.675.449,09		
Subtotal	\$ 19.340.048,85	\$ 22.946.456,14		
Otras Fuentes de Financiamiento (fuente 14: Transferencias Internas)	\$ 255.120,00		62384/15	EXP-CIN-Proy CIN 32-Producc cont. Audiov. - Proy Periodismo en Juego
	\$ 706.200,00		1669/16	EXP-CIN-Ingreso fondos becas CIN para SECYT-Becas estimulación
	\$ 148.608,00		7815/16	EXP-MUNIC. DE MARCOS JUAREZ-Ciclo Conoc. Iniciales
	\$ 50.000,00		2720/16	EXP-CIN-Conv. PDS CIN-CONICET N°172 - Res. CIN 315/15
	\$ 148.608,00		18165/16	EXP-MUNIC. DE MARCOS JUAREZ- Extensión Áulica
	\$ 751.500,00		3235/16	EXP-CIN-Becas Estimulación Vocaciones Científicas
	\$ 75.000,00		22756/16	EXP-Gob. Pcia. de Córdoba-48° Jornadas de Finanzas Públicas
	\$ 121.325,10		24710/16	EXP-MUNIC. DE MARCOS JUAREZ-Ciclo Conoc. Iniciales
	\$ 100.000,00		31264/16	EXP-CIN-Fondos CIN - 98° aniversario de la reforma educativa
	\$ 20.000,00		32686/16	EXP-Banco Santander Río S.A.-Aporte evento vincular Pabellón Argentina
	\$ 200.000,00		2383/16	EXP-BNA-Convenio pago de haberes UNC con BNA
	\$ 200.000,00		33110/16	EXP-BNA-Convenio pago de haberes UNC con BNA
	\$ 150.000,00		36252/16	EXP-MUNIC. DE MARCOS JUAREZ-Ciclo Conoc. Iniciales
	\$ 140.000,00		33742/16	EXP-CIN-Plan Federal Cont. Audiovisuales
	\$ 93.000,00		34641/16	EXP-BNA-Donaciones plenario CONFEDI
	\$ 200.000,00		34641/16	EXP-YPF-Donación Doctorado Cs. Geológicas
	\$ 10.000,00		34641/16	EXP-BNA-Donaciones Encuentro Nac. Mov. Sust.
	\$ 2.000,00		34641/16	EXP-Comercial Feyro-Rally latin. Innovación 2015
	\$ 150.000,00		40723/16	EXP-MUNIC. DE MARCOS JUAREZ-Ciclo Conoc. Iniciales
	\$ 412.132,67		48518/16	EXP-INSSJyP-Programa Fort. Comp. Profesionales
	\$ 567.936,00		27600/16	EXP-UBA-Red macrouiversidades
	\$ 132.132,00		47481/16	EXP-CIN -Proyecto "Muchas manos en el plato"
	\$ 254.766,00		51070/16	EXP-Banco Santander Río S.A.-Programa Becas Iberoamérica
	\$ 200.000,00		55307/16	EXP-MUNIC. DE MARCOS JUAREZ-Ciclo Conoc. Iniciales
	\$ 73.190,17		48865/16	EXP-MinCyT-CBA-Desarrollo envases flexibles
	\$ 295.663,00		29109/16	EXP-INSSJyP-Prog. UPAMI
	\$ 120.997,73		59113/16	EXP-Min. Trabajo-Prog. "Jovenes con más y mejor trabajo"
	\$ 99.723,00		63220/16	EXP-INSSJyP-Prog. UPAMI
	\$ 45.083,00		65517/16	EXP-INSSJyP-Prog. UPAMI
	\$ 100.000,00		2984/17	EXP-Gob. Pcia. de Córdoba-49° Jornadas de Finanzas Públicas
	\$ 59.844,60		27324/16	EXP-MinCyT-CBA-FONTEC 2012 - Guillermo Riva - 1° Desembolso
	\$ 47.877,98		27344/16	EXP-MinCyT-CBA-FONTEC 2011. Res. N° 70/12. Desarrollo papas
	\$ 30.000,00		27337/16	EXP-MinCyT-CBA-FONTEC 2010 -3° Desembolso
\$ 34.440,00		27351/16	EXP-MinCyT-CBA-PRODIS 2010 - Res. N° 232/10	
Subtotal	\$ 5.995.147,25	\$ 0,00		
Total de la Adm. Nacional	\$ 4.328.163.772,65	\$ 74.248.264,72		

[Signature]

[Signature]
 Cra. Gabriela Durand Pauli

[Signature]
 MARCELO A. SANCHEZ



FUENTE DE FINANCIAMIENTO II	CONCEPTO	REGISTRADO/ DEVENGADO RESUPUESTARIO	En Pesos REGISTRADO/ DEVENGADO NO RESUPUESTARIO	REGISTRADO/ DEVENGADO TOTAL	
I.	INGRESOS CORRIENTES	4.113.878.350,55	4.113.878.350,55	4.113.878.350,55	
	- Ingresos Tributarios	0,00	0,00	0,00	
	- Ingresos por Servicios de los Adm. Púb.	0,00	0,00	0,00	
	- Rentas de la Propiedad	4.113.878.350,55	4.113.878.350,55	4.113.878.350,55	
	- Transferencias Corrientes	0,00	0,00	0,00	
	- Del Sector Público	4.113.878.350,55	4.113.878.350,55	4.113.878.350,55	
	- De la administración en Nacional	0,00	0,00	0,00	
	- Del Tesoro Nacional	0,00	0,00	0,00	
	- De la Cuenta Externa	0,00	0,00	0,00	
	- Otras Fuentes de Financiamiento	0,00	0,00	0,00	
	- Del Sector Público Emprendido	0,00	0,00	0,00	
	- De provincias y municipios	0,00	0,00	0,00	
	- Del Sector externo	0,00	0,00	0,00	
	- Otros	0,00	0,00	0,00	
	II.	CASTOS CORRIENTES	3.882.908.309,35	3.882.908.309,35	3.882.908.309,35
- Gastos de Consumo		3.856.944.856,07	3.856.944.856,07	3.856.944.856,07	
- Renta de Consumo		3.645.752.173,03	3.645.752.173,03	3.645.752.173,03	
- Bienes y Servicios		211.192.682,04	211.192.682,04	211.192.682,04	
- Depreciaciones y Amortizaciones		0,00	0,00	0,00	
- Otros Gastos		433,36	433,36	433,36	
- Renta de la Propiedad		68.985,50	68.985,50	68.985,50	
- Otros Rentas		0,00	0,00	0,00	
- Otros Gastos Corrientes		35.891.807,23	35.891.807,23	35.891.807,23	
- Transferencias Corrientes		35.888.282,82	35.888.282,82	35.888.282,82	
- Al Sector Público		8.625,00	8.625,00	8.625,00	
- Al Sector Externo		0,00	0,00	0,00	
III. RESULTADO ECONOMICO (III)		220.969.941,16	220.969.941,16	220.969.941,16	
IV.		RECURSOS DE CAPITAL	51.301.808,58	51.301.808,58	51.301.808,58
		- Recursos Propios de Capital	0,00	0,00	0,00
	- Ventas de Activos Financieros	0,00	0,00	0,00	
	- Ingresos por el Emisión de Bonos y Valores	51.301.808,58	51.301.808,58	51.301.808,58	
	- Transferencias de Capital	0,00	0,00	0,00	
	- Del Sector Público	51.301.808,58	51.301.808,58	51.301.808,58	
	- De la Administración Nacional	0,00	0,00	0,00	
	- Del Sector Público Emprendido	0,00	0,00	0,00	
	- De provincias y municipios	0,00	0,00	0,00	
	- Del Sector externo	0,00	0,00	0,00	
	- Demoras por de la Inv. Financiera	0,00	0,00	0,00	
	- Ventas de Activos y Participaciones de Capital	0,00	0,00	0,00	
	V. GASTOS DE CAPITAL	14.280.728,03	14.280.728,03	14.280.728,03	
	- Inversión Real Directa	14.280.728,03	14.280.728,03	14.280.728,03	
	- Otras Inversiones Reales Directas	0,00	0,00	0,00	
- Transferencias de Capital	0,00	0,00	0,00		
- Al Sector Público	0,00	0,00	0,00		
- Al Sector Externo	0,00	0,00	0,00		
- Inversión Financiera	0,00	0,00	0,00		
VI. TOTAL RECURSOS ((I+IV))	4.165.180.559,13	4.165.180.559,13	4.165.180.559,13		
VII. TOTAL GASTOS ((II+V))	3.907.189.057,42	3.907.189.057,42	3.907.189.057,42		
VIII. RESULTADO FINANCIERO	257.991.021,71	257.991.021,71	257.991.021,71		
IX.	FUENTES FINANCIERAS	0,00	0,00	0,00	
	- Demoras por de la Inv. Financiera	0,00	0,00	0,00	
	- Demoras por de Obligaciones	0,00	0,00	0,00	
	- Demoras por de las Inversiones Financieras Temporarias	0,00	0,00	0,00	
	- Ventas de Valores y Valores	0,00	0,00	0,00	
	- Demoras por de Otros Activos Financieros	0,00	0,00	0,00	
	- Emplazamiento Público e Incremento de Otros Recursos	0,00	0,00	0,00	
	- Deuda Pública y Privada	0,00	0,00	0,00	
	- Incremento de Otros Recursos	0,00	0,00	0,00	
	- Incremento por Emisión de Bonos	0,00	0,00	0,00	
	- Incremento por Emisión de Obligaciones	0,00	0,00	0,00	
	- Incremento por Emisión de Obligaciones	0,00	0,00	0,00	
	- Incremento de Fondos de Inversión	0,00	0,00	0,00	
	- Deuda Exigible	0,00	0,00	0,00	
	- Otros Pasivos	0,00	0,00	0,00	
X. APLICACIONES FINANCIERAS	0,00	0,00	0,00		
- Inversión Financiera	0,00	0,00	0,00		
- Incremento de Disponibilidades	0,00	0,00	0,00		
- Incremento de Inversiones Financieras Temporarias	0,00	0,00	0,00		
- Otros Pasivos y Activos de Capital	0,00	0,00	0,00		
- Transferencias de Capital	0,00	0,00	0,00		
- Inversión Real Directa	0,00	0,00	0,00		
- Inversión Real Externa	0,00	0,00	0,00		
- Demoras por de Demoras y Demoras por de Otros Pasivos	0,00	0,00	0,00		
- Demoras por de Otros Pasivos	0,00	0,00	0,00		
- Pago de Deuda Exigible	0,00	0,00	0,00		
- Desdés de Deuda Exigible	0,00	0,00	0,00		
- Fondo de Tesoros	0,00	0,00	0,00		
- Otros	0,00	0,00	0,00		
- Cancelación de Otros Pasivos	0,00	0,00	0,00		
- Demoras por de Demoras	0,00	0,00	0,00		
- A.R.E.A.	0,00	0,00	0,00		
- Otros	0,00	0,00	0,00		

[Handwritten signature]

FIRMA

[Handwritten signature]

FIRMA

[Handwritten signature]

Se certifica que en su totalidad se ha verificado la documentación de respaldo.

ANABELLA SANCHEZ
 DIRECTORA GENERAL DE PRESUPUESTO

Cra. Graciela Durand Pauli
 Directora General de Presupuesto

MARCELO A. SANCHEZ
 Secretario de Gestión Institucional



FUENTE DE FINANCIAMIENTO 12		En Pesos	
CONCEPTO	RECIBIDO/ DEBENDADO PRESUPUESTARIO	RECIBIDO/ DEBENDADO NO PRESUPUESTARIO	RECIBIDO/ DEBENDADO TOTAL
I. INGRESOS CORRIENTES			
- Ingresos Tributarios	483.100.530,59		483.100.530,59
- Ventas de Bs. y Serv. de las Adm. Pub.	23.680.760,27		23.680.760,27
- Rentas de Inquilinato	621.507.046,60		621.507.046,60
- Transferencias Personales	156.305.222,96		156.305.222,96
- Del Sector Público	0,00		0,00
- De la Administración Nacional	0,00		0,00
- Del Tesoro Nacional	0,00		0,00
- Del Creditor Externo	0,00		0,00
- Otros Fuentes de Financiamiento	0,00		0,00
- Del Sector Público Empresarial	0,00		0,00
- De provincias y municipios	0,00		0,00
- Del Sector externo	0,00		0,00
- Otros	1.267.862,76		1.267.862,76
II. GASTOS CORRIENTES			
- Gastos de Consumo	480.001.298,36		480.001.298,36
- Remuneraciones	445.245.156,30		445.245.156,30
- Bienes y Servicios	191.131.446,02		191.131.446,02
- Variación de Evaluación	254.123.169,21		254.123.169,21
- Depreciaciones y Amortizaciones	0,00		0,00
- Otros Gastos	0,00		0,00
- Gastos de Impulsión	1.531,07		1.531,07
- Otros Bonos	5.706,80		5.706,80
- Otros Gastos Corrientes	0,00		0,00
- Transferencias Corrientes	5.670.836,29		5.670.836,29
- Al Sector Público	5.670.512,54		5.670.512,54
- Al Sector Privado	52.323,75		52.323,75
- Al Sector Externo	0,00		0,00
III. RESULTADO ECONOMICO Q-11	402.106.761,29		402.106.761,29
IV. RECURSOS DE CAPITAL			
- Recursos Propios de Capital	0,00		0,00
- Distribución de Excesos	0,00		0,00
- Incremento de los Depreciados y Amortizaciones Acumuladas	0,00		0,00
- Transferencias de Capital	0,00		0,00
- Transferencias de Capital	0,00		0,00
- Del Sector Público	0,00		0,00
- De la Administración Nacional	0,00		0,00
- Del Sector Privado	0,00		0,00
- Del Sector Externo	0,00		0,00
- De provincias y municipios	0,00		0,00
- Del Sector externo	0,00		0,00
- Demutación de la Inv. Financiera	0,00		0,00
- Demutación de la Inv. Financiera	0,00		0,00
- Venta de Acciones y Participaciones de Capital	0,00		0,00
V. GASTOS DE CAPITAL			
- Inversión Real Directa	22.966.344,23		22.966.344,23
- Otros Inversiones Reales	10.979.446,04		10.979.446,04
- Otros Inversiones Reales	0,00		0,00
- Transferencias de Capital	10.979.446,04		10.979.446,04
- Al Sector Privado	12.068.899,09		12.068.899,09
- Al Sector Público	0,00		0,00
- Al Sector Externo	0,00		0,00
- Inversión Financiera	0,00		0,00
VI. TOTAL RECURSOS (I+IV)	863.370.520,99		863.370.520,99
VII. TOTAL GASTOS (II+V)	473.920.104,12		473.920.104,12
VIII. RESULTADO FINANCIERO	379.450.416,47		379.450.416,47
IX. FUENTES FINANCIERAS			
- Demutación de la Inv. Financiera	0,00		0,00
- Demutación de Dependencias	0,00		0,00
- Demutación de las Inversiones Financieras Temporarias	0,00		0,00
- Venta de Títulos y Valores	0,00		0,00
- Demutación de Otros Activos Financieros	0,00		0,00
- Emplazamiento Público o Incremento de Otros Pasivos	0,00		0,00
- Demutación de Otros Pasivos	0,00		0,00
- Incremento de Pasivos	6,00		6,00
- Incremento de Pasivos Dependidos	0,00		0,00
- Incremento de Pasivos no contabilizados	0,00		0,00
- Demutación de Pasivos de Terceros	0,00		0,00
- Deuda Exigible	0,00		0,00
- Otros Pasivos	0,00		0,00
- Incremento del Patrimonio	0,00		0,00
- Deuda Versada de Deuda Exigible	0,00		0,00
- Otros - A.R.E.A.	0,00		0,00
X. APLICACIONES FINANCIERAS			
- Inversión Financiera	0,00		0,00
- Incremento de Disponibilidades	0,00		0,00
- Incremento de Inversiones Financieras Temporarias	0,00		0,00
- Títulos, Valores y Aportes de Capital	0,00		0,00
- Transferencias a Capital	0,00		0,00
- Incremento de Otros Activos Financieros	0,00		0,00
- Altruismo de la Deuda y Demutación de Otros Pasivos	0,00		0,00
- Deuda Pública y Privada	0,00		0,00
- Demutación de Otros Pasivos	0,00		0,00
- Demutación de Otros Pasivos	0,00		0,00
- Demutación de Otros Dependidos	0,00		0,00
- Demutación de Deuda Exigible	0,00		0,00
- Demutación de Deuda Exigible	0,00		0,00
- Fuentes de Ingresos	0,00		0,00
- Otros	0,00		0,00
- Construcción de Otros Pasivos	0,00		0,00
- Demutación del Patrimonio	0,00		0,00
- A.R.E.A.	0,00		0,00
- Otros	0,00		0,00

Se certifica que se ha verificado la veracidad de los datos de la información de esta cuenta.

[Firma]
 TIRAMA

[Firma]
 TIRAMA

[Firma]

AMELIA AVETA
 DIRECTORA DE CONTABILIDAD - DGCF
 Secretaría de Gestión Institucional

Cra. Graciela Durand Pajul
 Directora General de Presupuesto
 Secretaría de Gestión Institucional

MARCELO A. SANCHEZ
 Secretario de Gestión Institucional
 Universidad Nacional de Córdoba



CUENTA AHORRO-INVERSION-FINANCIAMIENTO

FUENTE DE FINANCIAMIENTO: 13		- En Pesos -		
CONCEPTO	RECAUDADO/ DEVENGADO PRESUPUESTARIO	RECAUDADO/ DEVENGADO NO PRESUPUESTARIO	RECAUDADO/ DEVENGADO TOTAL	
I- INGRESOS CORRIENTES	159.540,00		159.540,00	
- Ingresos no Tributarios	0,00		0,00	
- Ventas de Bn. y Serv. de las Adm. Pub.	0,00		0,00	
- Rentas de la Propiedad	0,00		0,00	
- Transferencias Corrientes	159.540,00		159.540,00	
Del Sector Privado	0,00		0,00	
Del Sector Público	159.540,00		159.540,00	
De la Administración Nacional	159.540,00		159.540,00	
Del Tesoro Nacional	159.540,00		159.540,00	
De Crédito Externo	0,00		0,00	
Otros Fuentes de Financiamiento	0,00		0,00	
Del Sector Público Empresarial	0,00		0,00	
De provincias y municipios	0,00		0,00	
Del Sector externo	0,00		0,00	
- Otros	0,00		0,00	
II- GASTOS CORRIENTES	145.110,00		145.110,00	
- Gastos de Consumo	145.110,00		145.110,00	
Remuneraciones	0,00		0,00	
Bienes y Servicios	145.110,00		145.110,00	
Variación de Existencias	0,00		0,00	
Depreciaciones y Amortizaciones	0,00		0,00	
Otros Gastos	0,00		0,00	
- Rentas de la Propiedad	0,00		0,00	
Intereses	0,00		0,00	
Otros Rentas	0,00		0,00	
- Otros Gastos Corrientes	0,00		0,00	
Transferencias Corrientes	0,00		0,00	
Al Sector Privado	0,00		0,00	
Al Sector Público	0,00		0,00	
Al Sector Externo	0,00		0,00	
III- RESULTADO ECONOMICO (I-II)	14.430,00		14.430,00	
IV- RECURSOS DE CAPITAL	0,00		0,00	
- Recursos Propios de Capital	0,00		0,00	
Ventas de Activos	0,00		0,00	
Disminución de Existencias	0,00		0,00	
Incremento de las Depreciaciones y Amortizaciones Acumuladas	0,00		0,00	
- Transferencias de Capital	0,00		0,00	
Del Sector Privado	0,00		0,00	
Del Sector Público	0,00		0,00	
De la Administración Nacional	0,00		0,00	
Del Sector Público Empresarial	0,00		0,00	
De provincias y municipios	0,00		0,00	
Del Sector externo	0,00		0,00	
- Disminución de la Inv. Financiera	0,00		0,00	
Venta de Acciones y Participaciones de Capital	0,00		0,00	
V- GASTOS DE CAPITAL	0,00		0,00	
- Inversión Real Directa	0,00		0,00	
Incremento de Existencias	0,00		0,00	
Otras Inversiones Reales Directas	0,00		0,00	
- Transferencias de Capital	0,00		0,00	
Al Sector Privado	0,00		0,00	
Al Sector Público	0,00		0,00	
Al Sector Externo	0,00		0,00	
Inversión Financiera	0,00		0,00	
VI- TOTAL RECURSOS (I+IV)	159.540,00		159.540,00	
VII- TOTAL GASTOS (II+V)	145.110,00		145.110,00	
VIII- RESULTADO FINANCIERO	14.430,00		14.430,00	
IX- FUENTES FINANCIERAS	0,00		0,00	
- Disminución de la Inv. Financiera	0,00		0,00	
Disminución de Disponibilidades	0,00		0,00	
Disminución de las Inversiones Financieras Temporarias	0,00		0,00	
Venta de Títulos y Valores	0,00		0,00	
Disminución de Otros Activos Financieros	0,00		0,00	
- Endeudamiento Público e Incremento de Otros Pasivos	0,00		0,00	
Deuda Pública y Prestamos	0,00		0,00	
Incremento de Otros Pasivos	0,00		0,00	
Incremento de Provisiones	0,00		0,00	
Incremento de Pasivos Diferidos	0,00		0,00	
Incremento por Pasivos no contabilizados	0,00		0,00	
Incremento de Fondos de Terceros	0,00		0,00	
Deuda Exigible	0,00		0,00	
Otros Pasivos	0,00		0,00	
- Incremento del Patrimonio	0,00		0,00	
Desafectación de Deuda Exigible	0,00		0,00	
Otros - A.R.E.A.	0,00		0,00	
X- APLICACIONES FINANCIERAS	0,00		0,00	
- Inversión Financiera	0,00		0,00	
Incremento de Disponibilidades	0,00		0,00	
Incremento de Inversiones Financieras Temporarias	0,00		0,00	
Títulos, Valores y Aportes Capital	0,00		0,00	
Transferencias a Cobrar	0,00		0,00	
Incremento de Otros Activos Financieros	0,00		0,00	
- Amortización de Deudas y Disminución de Otros Pasivos	0,00		0,00	
Deuda Pública y Prestamos	0,00		0,00	
Disminución de Otros Pasivos	0,00		0,00	
Disminución de Pasivos Diferidos	0,00		0,00	
Pago de Deuda Exigible	0,00		0,00	
Desafectación de Deuda Exigible	0,00		0,00	
Fondos de Terceros	0,00		0,00	
Otros	0,00		0,00	
- Cancelación de Otros Pasivos	0,00		0,00	
- Disminución del Patrimonio	0,00		0,00	
A.R.E.A.	0,00		0,00	
Otros	0,00		0,00	

Se certifica que se ha tenido a la vista la documentación de respaldo.

AMELIA AVETA
 DIRECTORA DE CONTABILIDAD - DGCIF
 Secretaria de Gestión Institucional

Cra. Graciela Durand Pauli
 Directora General de Presupuesto
 Secretaria de Gestión Institucional

MARCELO A. SANCHEZ
 Secretario de Gestión Institucional
 Universidad Nacional de Córdoba

CUENTA AHORRO-INVERSION-FINANCIAMIENTO



FUENTE DE FINANCIAMIENTO: 14		- En Pesos -	
CONCEPTO	RECAUDADO/ DEVENGADO PRESUPUESTARIO	RECAUDADO/ DEVENGADO NO PRESUPUESTARIO	RECAUDADO Y DEVENGADO TOTAL
I. INGRESOS CORRIENTES	5.995.147,25		5.995.147,25
- Ingresos no Tributarios	0,00		0,00
- Ventas de Bs. y Serv. de las Adm. Pub.	0,00		0,00
- Rentas de la Propiedad	0,00		0,00
- Transferencias Corrientes	5.995.147,25		5.995.147,25
Del Sector Privado	0,00		0,00
Del Sector Público	5.995.147,25		5.995.147,25
De la Administración Nacional	5.995.147,25		5.995.147,25
Del Tesoro Nacional	5.995.147,25		5.995.147,25
De Crédito Externo	0,00		0,00
Otras Fuentes de Financiamiento	0,00		0,00
Del Sector Público Empresarial	0,00		0,00
De provincias y municipios	0,00		0,00
Del Sector externo	0,00		0,00
- Otros	0,00		0,00
II. GASTOS CORRIENTES	4.055.101,15		4.055.101,15
- Gastos de Consumo	2.076.626,16		2.076.626,16
Remuneraciones	219.516,73		219.516,73
Bienes y Servicios	1.857.109,43		1.857.109,43
Variación de Existencias	0,00		0,00
Depreciaciones y Amortizaciones	0,00		0,00
Otros Gastos	0,00		0,00
- Rentas de la Propiedad	0,00		0,00
Ingresos	0,00		0,00
Otros Rentas	0,00		0,00
- Otros Gastos Corrientes	0,00		0,00
- Transferencias Corrientes	1.978.474,99		1.978.474,99
Al Sector Privado	1.978.474,99		1.978.474,99
Al Sector Público	0,00		0,00
Al Sector Externo	0,00		0,00
III. RESULTADO ECONÓMICO (II-I)	1.940.046,10		1.940.046,10
IV. RECURSOS DE CAPITAL			
- Recursos Propios de Capital	0,00		0,00
Ventas de Activos	0,00		0,00
Disminución de Existencias	0,00		0,00
Incremento de los Depreciaciones y Amortizaciones Acumuladas	0,00		0,00
- Transferencias de Capital	0,00		0,00
Del Sector Privado	0,00		0,00
Del Sector Público	0,00		0,00
De la Administración Nacional	0,00		0,00
Del Sector Público Empresarial	0,00		0,00
De provincias y municipios	0,00		0,00
Del Sector externo	0,00		0,00
- Disminución de la Inv. Financiera	0,00		0,00
Venta de Acciones y Participaciones de Capital	0,00		0,00
V. GASTOS DE CAPITAL	291.948,85		291.948,85
- Inversión Real Directa	291.948,85		291.948,85
Incremento de Existencias	0,00		0,00
Otras Inversiones Reales Directas	291.948,85		291.948,85
- Transferencias de Capital	0,00		0,00
Al Sector Privado	0,00		0,00
Al Sector Público	0,00		0,00
Al Sector Externo	0,00		0,00
Inversión Financiera	0,00		0,00
VI. TOTAL RECURSOS (I+IV)	5.995.147,25		5.995.147,25
VII. TOTAL GASTOS (II+V)	4.347.050,00		4.347.050,00
VIII. RESULTADO FINANCIERO	1.648.097,25		1.648.097,25
IX. FUENTES FINANCIERAS	0,00		0,00
- Disminución de la Inv. Financiera	0,00		0,00
Disminución de Disponibilidades	0,00		0,00
Disminución de las Inversiones Financieras Temporarias	0,00		0,00
Venta de Títulos y Valores	0,00		0,00
Disminución de Otros Activos Financieros	0,00		0,00
- Endeudamiento Público e Incremento de Otros Pasivos	0,00		0,00
Deuda Pública y Préstamos	0,00		0,00
Incremento de Otros Pasivos	0,00		0,00
Incremento de Provisiones	0,00		0,00
Incremento de Pasivos Diferidos	0,00		0,00
Incremento por Pasivos no contabilizados	0,00		0,00
Incremento de Fondos de Termino	0,00		0,00
Deuda Exigible	0,00		0,00
Otros Pasivos	0,00		0,00
Incremento del Patrimonio	0,00		0,00
Desafectación de Deuda Exigible	0,00		0,00
Otros - A.R.E.A.	0,00		0,00
X. APLICACIONES FINANCIERAS	0,00		0,00
- Inversión Financiera	0,00		0,00
Incremento de Disponibilidades	0,00		0,00
Incremento de Inversiones Financieras Temporarias	0,00		0,00
Títulos, Valores y Activos de Capital	0,00		0,00
Transferencias a Cobrar	0,00		0,00
Incremento de Otros Activos Financieros	0,00		0,00
- Amortización de Deudas y Disminución de Otros Pasivos	0,00		0,00
Deuda Pública y Préstamos	0,00		0,00
Disminución de Otros Pasivos	0,00		0,00
Disminución de Pasivos Diferidos	0,00		0,00
Pago de Deuda Exigible	0,00		0,00
Desafectación de Deuda Exigible	0,00		0,00
Fondos de Termino	0,00		0,00
Otros	0,00		0,00
Cancelación de Otros Pasivos	0,00		0,00
Disminución del Patrimonio	0,00		0,00
A.R.E.A.	0,00		0,00
Otros	0,00		0,00

Se certifica que se ha tenido a la vista la documentación de respaldo.

Amelia Aveta
 FIRMA

Graciela Durand Fauli
 FIRMA

Marcelo A. Sanchez
 FIRMA

CUENTA AHORRO-INVERSION-FINANCIAMIENTO



FUENTE DE FINANCIAMIENTO: 15		- En Pesos -		
CONCEPTO	RECAUDADO/ DEVENGADO PRESUPUESTARIO	RECAUDADO/ DEVENGADO NO PRESUPUESTARIO	RECAUDADO/ DEVENGADO TOTAL	
I - INGRESOS CORRIENTES	188.790.786,00		188.790.786,00	
- Ingresos Tributarios	0,00		0,00	
- Ventas de Bs. y Serv. de las Adm. Púb.	0,00		0,00	
- Rentas de la Propiedad	0,00		0,00	
- Transferencias Corrientes	188.790.786,00		188.790.786,00	
Del Sector Privado	0,00		0,00	
De la Administración Nacional	188.790.786,00		188.790.786,00	
Del Tesoro Nacional	188.790.786,00		188.790.786,00	
De Crédito Externo	0,00		0,00	
Otras Fuentes de Financiamiento	0,00		0,00	
Del Sector Público Empresarial	0,00		0,00	
De provincias y municipios	0,00		0,00	
Del Sector externo	0,00		0,00	
- Otros	0,00		0,00	
II - GASTOS CORRIENTES	61.947.072,52		61.947.072,52	
- Gastos de Consumo	61.947.072,52		61.947.072,52	
Remuneraciones	0,00		0,00	
Bienes y Servicios	0,00		0,00	
Variación de Existencias	0,00		0,00	
Depreciaciones y Amortizaciones	0,00		0,00	
Otros Gastos	0,00		0,00	
- Rentas de la Propiedad	0,00		0,00	
Intereses	0,00		0,00	
Otras Rentas	0,00		0,00	
- Otros Gastos Corrientes	0,00		0,00	
- Transferencias Corrientes	0,00		0,00	
Al Sector Privado	0,00		0,00	
Al Sector Público	0,00		0,00	
Al Sector Externo	0,00		0,00	
III - RESULTADO ECONÓMICO (I-II)	126.843.713,48		126.843.713,48	
IV - RECURSOS DE CAPITAL	0,00		0,00	
- Recursos Propios de Capital	0,00		0,00	
Ventas de Activos	0,00		0,00	
Disminución de Existencias	0,00		0,00	
Incremento de las Depreciaciones y Amortizaciones Acumuladas	0,00		0,00	
- Transferencias de Capital	0,00		0,00	
Del Sector Privado	0,00		0,00	
Del Sector Público	0,00		0,00	
De la Administración Nacional	0,00		0,00	
Del Sector Público Empresarial	0,00		0,00	
De provincias y municipios	0,00		0,00	
Del Sector externo	0,00		0,00	
- Disminución de la Inv. Financiera	0,00		0,00	
Venta de Acciones y Participaciones de Capital	0,00		0,00	
V - GASTOS DE CAPITAL	0,00		0,00	
- Inversión Real Directa	0,00		0,00	
Incremento de Existencias	0,00		0,00	
Otras Inversiones Reales Directas	0,00		0,00	
- Transferencias de Capital	0,00		0,00	
Al Sector Privado	0,00		0,00	
Al Sector Público	0,00		0,00	
Al Sector Externo	0,00		0,00	
- Inversión Financiera	0,00		0,00	
VI - TOTAL RECURSOS (I+IV)	188.790.786,00		188.790.786,00	
VII - TOTAL GASTOS (II+V)	61.947.072,52		61.947.072,52	
VIII - RESULTADO FINANCIERO	126.843.713,48		126.843.713,48	
IX - FUENTES FINANCIERAS	0,00		0,00	
- Disminución de la Inv. Financiera	0,00		0,00	
- Disminución de Disponibilidades	0,00		0,00	
- Disminución de las Inversiones Financieras Temporarias	0,00		0,00	
- Venta de Títulos y Valores	0,00		0,00	
- Disminución de Otros Activos Financieros	0,00		0,00	
- Endeudamiento Público e Incremento de Otros Pasivos	0,00		0,00	
Deuda Pública y Préstamos	0,00		0,00	
Incremento de Otros Pasivos	0,00		0,00	
Incremento de Provisiones	0,00		0,00	
Incremento de Pasivos Diferidos	0,00		0,00	
Incremento por Pasivos no creditabilizados	0,00		0,00	
Incremento de Fondos de Terceros	0,00		0,00	
Donada Exigible	0,00		0,00	
Otros Pasivos	0,00		0,00	
- Incremento del Patrimonio	0,00		0,00	
Desafectación de Deuda Exigible	0,00		0,00	
Otros - A.R.E.A.	0,00		0,00	
X - APLICACIONES FINANCIERAS	0,00		0,00	
- Inversión Financiera	0,00		0,00	
Incremento de Disponibilidades	0,00		0,00	
Incremento de Inversiones Financieras Temporarias	0,00		0,00	
Títulos, Valores y Aportes Capital	0,00		0,00	
Transferencias a Cobrar	0,00		0,00	
Incremento de Otros Activos Financieros	0,00		0,00	
- Amortización de Deudas y Disminución de Otros Pasivos	0,00		0,00	
Deuda Pública y Préstamos	0,00		0,00	
Disminución de Otros Pasivos	0,00		0,00	
Disminución de Pasivos Diferidos	0,00		0,00	
Pago de Deuda Exigible	0,00		0,00	
Desafectación de Deuda Exigible	0,00		0,00	
Fondos de Terceros	0,00		0,00	
Otros	0,00		0,00	
Cancelación de Otros Pasivos	0,00		0,00	
- Disminución del Patrimonio	0,00		0,00	
A.R.E.A.	0,00		0,00	
Otros	0,00		0,00	

Graciela Durand Pauli
 FIRMA

Graciela Durand Pauli
 FIRMA

Marcelo A. Sanchez
 FIRMA

Se certifica que se ha leído a la vista la documentación de respaldo.

CUENTA AHORRO-INVERSION-FINANCIAMIENTO



FUENTE DE FINANCIAMIENTO: 16		- En Pesos -		
CONCEPTO	RECAUDADO/ DEVENGADO PRESUPUESTARIO	RECAUDADO/ DEVENGADO NO PRESUPUESTARIO	RECAUDADO/ DEVENGADO/ TOTAL	
I - INGRESOS CORRIENTES	0,00		0,00	
- Ingresos no Tributarios	0,00		0,00	
- Ventas de Bs. y Serv. de las Adm. Pub.	0,00		0,00	
- Rentas de la Propiedad	0,00		0,00	
- Transferencias Corrientes	0,00		0,00	
Del Sector Privado	0,00		0,00	
Del Sector Público	0,00		0,00	
De la Administración Nacional	0,00		0,00	
Del Tesoro Nacional	0,00		0,00	
De Crédito Externo	0,00		0,00	
Otras Fuentes de Financiamiento	0,00		0,00	
Del Sector Público Empresarial	0,00		0,00	
De provincias y municipios	0,00		0,00	
Del Sector externo	0,00		0,00	
- Otros	0,00		0,00	
II - GASTOS CORRIENTES	354.302.031,44		354.302.031,44	
- Gastos de Consumo	302.941.907,57		302.941.907,57	
Remuneraciones	87.647.987,86		87.647.987,86	
Bienes y Servicios	215.267.936,13		215.267.936,13	
Variación de Existencias	0,00		0,00	
Depreciaciones y Amortizaciones	0,00		0,00	
Otros Gastos	25.981,58		25.981,58	
- Rentas de la Propiedad	32.500,06		32.500,06	
Intereses	0,00		0,00	
Otros Rentas	32.500,06		32.500,06	
- Otros Gastos Corrientes	11.160,79		11.160,79	
- Transferencias Corrientes	51.396.453,02		51.396.453,02	
Al Sector Privado	50.829.587,52		50.829.587,52	
Al Sector Público	489.403,70		489.403,70	
Al Sector Externo	77.471,80		77.471,80	
III - RESULTADO ECONOMICO (I-II)	-354.302.031,44		-354.302.031,44	
IV - RECURSOS DE CAPITAL	0,00		0,00	
- Recursos Propios de Capital	0,00		0,00	
Ventas de Activos	0,00		0,00	
Disminución de Existencias	0,00		0,00	
Incremento de los Depósitos y Amortizaciones Acumuladas	0,00		0,00	
- Transferencias de Capital	0,00		0,00	
Del Sector Privado	0,00		0,00	
Del Sector Público	0,00		0,00	
De la Administración Nacional	0,00		0,00	
Del Sector Público Empresarial	0,00		0,00	
De provincias y municipios	0,00		0,00	
Del Sector externo	0,00		0,00	
- Disminución de la Inv. Financiera	0,00		0,00	
Venta de Acciones y Participaciones de Capital	0,00		0,00	
V - GASTOS DE CAPITAL	75.213.640,48		75.213.640,48	
- Inversión Real Directa	63.695.801,29		63.695.801,29	
Incremento de Existencias	0,00		0,00	
Otras Inversiones Reales Diferidas	63.695.801,29		63.695.801,29	
- Transferencias de Capital	11.517.839,19		11.517.839,19	
Al Sector Privado	11.517.839,19		11.517.839,19	
Al Sector Público	0,00		0,00	
Al Sector Externo	0,00		0,00	
- Inversión Financiera	0,00		0,00	
VI - TOTAL RECURSOS (I+IV)	0,00		0,00	
VII - TOTAL GASTOS (II+V)	429.595.671,92		429.595.671,92	
VIII - RESULTADO FINANCIERO	-429.595.671,92		-429.595.671,92	
IX - FUENTES FINANCIERAS	0,00		0,00	
- Disminución de la Inv. Financiera	0,00		0,00	
Disminución de Disponibilidades	0,00		0,00	
Disminución de las Inversiones Financieras Temporarias	0,00		0,00	
Venta de Títulos y Valores	0,00		0,00	
Disminución de Otros Activos Financieros	0,00		0,00	
- Endeudamiento Público e Incremento de Otros Pasivos	0,00		0,00	
Deuda Pública y Préstamos	0,00		0,00	
Incremento de Otros Pasivos	0,00		0,00	
Incremento de Provisiones	0,00		0,00	
Incremento de Pasivos Diferidos	0,00		0,00	
Incremento por Pasivos no contabilizados	0,00		0,00	
Incremento de Pasivos de Terceros	0,00		0,00	
Deuda Exigible	0,00		0,00	
Otros Pasivos	0,00		0,00	
- Incremento del Patrimonio	0,00		0,00	
Desafectación de Deuda Exigible	0,00		0,00	
Otros - A.R.E.A.	0,00		0,00	
X - APLICACIONES FINANCIERAS	0,00		0,00	
- Inversión Financiera	0,00		0,00	
Incremento de Disponibilidades	0,00		0,00	
Incremento de Inversiones Financieras Temporarias	0,00		0,00	
Títulos, Valores y Aportes de Capital	0,00		0,00	
Transferencias a Cobrar	0,00		0,00	
Incremento de Otros Activos Financieros	0,00		0,00	
- Amortización de Deudas y Disminución de Otros Pasivos	0,00		0,00	
Deuda Pública y Préstamos	0,00		0,00	
Disminución de Otros Pasivos	0,00		0,00	
Disminución de Pasivos Diferidos	0,00		0,00	
Pago de Deuda Exigible	0,00		0,00	
Desafectación de Deuda Exigible	0,00		0,00	
Frutos de Intereses	0,00		0,00	
Otros	0,00		0,00	
- Cancelación de Otros Pasivos	0,00		0,00	
- Disminución del Patrimonio	0,00		0,00	
A.R.E.A.	0,00		0,00	
Otros	0,00		0,00	

Se certifica que se ha tenido a la vista la documentación de respaldo.

[Firma] FIRMA *[Firma]* FIRMA *[Firma]* FIRMA

CUENTA AHORRO-INVERSION-FINANCIAMIENTO



FUENTE DE FINANCIAMIENTO: 21		- En Pesos -		
CONCEPTO	RECAUDADO/ DEVENGADO PRESUPUESTARIO	RECAUDADO/ DEVENGADO NO PRESUPUESTARIO	RECAUDADO/ DEVENGADO TOTAL	
I - INGRESOS CORRIENTES	2.239.822,99		2.239.822,99	
- Ingresos Tributarios	0,00		0,00	
- Ventas de Bs. y Serv. de las Adm. Pub.	0,00		0,00	
- Rentas de la Propiedad	0,00		0,00	
- Transferencias Corrientes	2.239.822,99		2.239.822,99	
Del Sector Privado	0,00		0,00	
Del Sector Público	2.239.822,99		2.239.822,99	
De la Administración Nacional	2.239.822,99		2.239.822,99	
Del Tesoro Nacional	0,00		0,00	
De Crédito Externo	2.239.822,99		2.239.822,99	
Otros Fuentes de Financiamiento	0,00		0,00	
Del Sector Público Empresarial	0,00		0,00	
De provincias y municipios	0,00		0,00	
Del Sector externo	0,00		0,00	
Otras	0,00		0,00	
II - GASTOS CORRIENTES	1.316.335,19		1.316.335,19	
- Gastos de Consumo	1.293.125,39		1.293.125,39	
Remuneraciones	8,92		8,92	
Bienes y Servicios	1.293.116,47		1.293.116,47	
Variación de Existencias	0,00		0,00	
Depreciaciones y Amortizaciones	0,00		0,00	
Otros Gastos	0,00		0,00	
- Rentas de la Propiedad	0,00		0,00	
Intereses	0,00		0,00	
Otras Rentas	0,00		0,00	
- Otros Gastos Corrientes	0,00		0,00	
- Transferencias Corrientes	23.209,80		23.209,80	
Al Sector Privado	20.719,80		20.719,80	
Al Sector Público	2.490,00		2.490,00	
Al Sector Externo	0,00		0,00	
III - RESULTADO ECONÓMICO (I-II)	923.487,80		923.487,80	
IV - RECURSOS DE CAPITAL	0,00		0,00	
- Recursos Propios de Capital	0,00		0,00	
Ventas de Activos	0,00		0,00	
Disminución de Existencias	0,00		0,00	
Incremento de las Depreciaciones y Amortizaciones Acumuladas	0,00		0,00	
- Transferencias de Capital	0,00		0,00	
Del Sector Privado	0,00		0,00	
Del Sector Público	0,00		0,00	
De la Administración Nacional	0,00		0,00	
Del Sector Público Empresarial	0,00		0,00	
De provincias y municipios	0,00		0,00	
Del Sector externo	0,00		0,00	
- Disminución de la Inv. Financiera	0,00		0,00	
Venta de Acciones y Participaciones de Capital	0,00		0,00	
V - GASTOS DE CAPITAL	322.733,86		322.733,86	
- Inversión Real Directa	322.733,86		322.733,86	
Incremento de Existencias	0,00		0,00	
Otras Inversiones Reales Directas	322.733,86		322.733,86	
- Transferencias de Capital	0,00		0,00	
Al Sector Privado	0,00		0,00	
Al Sector Público	0,00		0,00	
Al Sector Externo	0,00		0,00	
- Inversión Financiera	0,00		0,00	
VI - TOTAL RECURSOS (I+IV)	2.239.822,99		2.239.822,99	
VII - TOTAL GASTOS (II+V)	1.639.089,05		1.639.089,05	
VIII - RESULTADO FINANCIERO	600.733,94		600.733,94	
IX - FUENTES FINANCIERAS	0,00		0,00	
- Disminución de la Inv. Financiera	0,00		0,00	
- Disminución de Disponibilidades	0,00		0,00	
- Disminución de las Inversiones Financieras Temporarias	0,00		0,00	
- Venta de Títulos y Valores	0,00		0,00	
- Disminución de Otros Activos Financieros	0,00		0,00	
- Endeudamiento Público e Incremento de Otros Pasivos	0,00		0,00	
Deuda Pública y Préstamos	0,00		0,00	
Incremento de Otros Pasivos	0,00		0,00	
Incremento de Previsiones	0,00		0,00	
Incremento de Pasivos Diferidos	0,00		0,00	
Incremento por Pasivos no contabilizados	0,00		0,00	
Incremento de Pasivos de Terceros	0,00		0,00	
Deuda Exigible	0,00		0,00	
Otros Pasivos	0,00		0,00	
- Incremento del Patrimonio	0,00		0,00	
Desafectación de Deuda Exigible	0,00		0,00	
Otras - A.R.E.A.	0,00		0,00	
X - APLICACIONES FINANCIERAS	0,00		0,00	
- Inversión Financiera	0,00		0,00	
Incremento de Disponibilidades	0,00		0,00	
Incremento de Inversiones Financieras Temporarias	0,00		0,00	
Títulos, Valores y Aportes Capital	0,00		0,00	
Transferencias a Colocar	0,00		0,00	
Incremento de Otros Activos Financieros	0,00		0,00	
- Amortización de Deudas y Disminución de Otros Pasivos	0,00		0,00	
Deuda Pública y Préstamos	0,00		0,00	
Disminución de Otros Pasivos	0,00		0,00	
Disminución de Pasivos Diferidos	0,00		0,00	
Pago de Deuda Exigible	0,00		0,00	
Desafectación de Deuda Exigible	0,00		0,00	
Fondos de Terceros	0,00		0,00	
Otros	0,00		0,00	
Cancelación de Otros Pasivos	0,00		0,00	
- Disminución del Patrimonio	0,00		0,00	
A.R.E.A.	0,00		0,00	
Otros	0,00		0,00	

Secretaría de Gestión Institucional
 FIRMA

Se certifica que se ha leído o le visto la documentación de respaldo.

AMELIA ÁVILA
 SECRETARÍA DE CONTABILIDAD Y FISCALÍA

Cra. Graciela Durand Pauli
 Directora General de Planeación y Control

MARCELO A. SANCHEZ
 Secretario de Gestión Institucional



CUENTA AHORRO-INVERSION-FINANCIAMIENTO


FUENTE DE FINANCIAMIENTO: 22		- En Pesos -		
CONCEPTO	RECAUDADO/ DEVENGADO PRESUPUESTARIO	RECAUDADO/ DEVENGADO NO PRESUPUESTARIO	RECAUDADO/ DEVENGADO TOTAL	
I- INGRESOS CORRIENTES	17.100.225,86		17.100.225,86	
- Ingresos no Tributarios	0,00		0,00	
- Ventas de Bs. y Serv. de las Adm. Pub.	0,00		0,00	
- Rentas de la Propiedad	0,00		0,00	
- Transferencias Corrientes	17.100.225,86		17.100.225,86	
Del Sector Privado	0,00		0,00	
Del Sector Público	17.100.225,86		17.100.225,86	
De la Administración Nacional	17.100.225,86		17.100.225,86	
Del Tesoro Nacional	0,00		0,00	
De Crédito Externo	17.100.225,86		17.100.225,86	
Otras Fuentes de Financiamiento	0,00		0,00	
Del Sector Público Empresarial	0,00		0,00	
De provincias y municipios	0,00		0,00	
Del Sector externo	0,00		0,00	
- Otros	0,00		0,00	
II- GASTOS CORRIENTES	810.646,98		810.646,98	
- Gastos de Consumo	807.503,56		807.503,56	
Remuneraciones	388.014,24		388.014,24	
Bienes y Servicios	419.489,32		419.489,32	
Variación de Existencias	0,00		0,00	
Depreciaciones y Amortizaciones	0,00		0,00	
Otros Gastos	0,00		0,00	
- Rentas de la Propiedad	0,00		0,00	
Intereses	0,00		0,00	
Otras Rentas	0,00		0,00	
- Otros Gastos Corrientes	0,00		0,00	
- Transferencias Corrientes	3.143,42		3.143,42	
Al Sector Privado	3.143,42		3.143,42	
Al Sector Público	0,00		0,00	
Al Sector Externo	0,00		0,00	
III- RESULTADO ECONOMICO (I-II)	16.289.578,88		16.289.578,88	
IV- RECURSOS DE CAPITAL	22.946.456,14		22.946.456,14	
- Recursos Propios de Capital	0,00		0,00	
Ventas de Activos	0,00		0,00	
Disminución de Existencias	0,00		0,00	
Incremento de las Depreciaciones y Amortizaciones Acumuladas	0,00		0,00	
- Transferencias de Capital	22.946.456,14		22.946.456,14	
Del Sector Privado	0,00		0,00	
Del Sector Público	22.946.456,14		22.946.456,14	
De la Administración Nacional	22.946.456,14		22.946.456,14	
Del Sector Público Empresarial	0,00		0,00	
De provincias y municipios	0,00		0,00	
Del Sector externo	0,00		0,00	
- Disminución de la Inv. Financiera	0,00		0,00	
Venta de Acciones y Participaciones de Capital	0,00		0,00	
V- GASTOS DE CAPITAL	17.842.630,89		17.842.630,89	
- Inversión Real Directa	17.842.630,89		17.842.630,89	
Incremento de Existencias	0,00		0,00	
Otras Inversiones Reales Directas	17.842.630,89		17.842.630,89	
- Transferencias de Capital	0,00		0,00	
Al Sector Privado	0,00		0,00	
Al Sector Público	0,00		0,00	
Al Sector Externo	0,00		0,00	
- Inversión Financiera	0,00		0,00	
VI- TOTAL RECURSOS (I+IV)	40.046.662,00		40.046.662,00	
VII- TOTAL GASTOS (II+V)	18.653.277,87		18.653.277,87	
VIII- RESULTADO FINANCIERO	21.393.404,13		21.393.404,13	
IX- FUENTES FINANCIERAS	0,00		0,00	
- Disminución de la Inv. Financiera	0,00		0,00	
Disminución de Disponibilidades	0,00		0,00	
Disminución de las Inversiones Financieras Temporarias	0,00		0,00	
Venta de Títulos y Valores	0,00		0,00	
Disminución de Otros Activos Financieros	0,00		0,00	
- Endeudamiento Público e Incremento de Otros Pasivos	0,00		0,00	
Deuda Pública y Préstamos	0,00		0,00	
Incremento de Otros Pasivos	0,00		0,00	
Incremento de Provisiones	0,00		0,00	
Incremento de Pasivos Diferidos	0,00		0,00	
Incremento por Pasivos no contabilizados	0,00		0,00	
Incremento de Fondos de Terceos	0,00		0,00	
Deuda Exigible	0,00		0,00	
Otros Pasivos	0,00		0,00	
- Incremento del Patrimonio	0,00		0,00	
Desafectación de Deuda Exigible	0,00		0,00	
Otros - A.R.E.A.	0,00		0,00	
X- APLICACIONES FINANCIERAS	0,00		0,00	
- Inversión Financiera	0,00		0,00	
Incremento de Disponibilidades	0,00		0,00	
Incremento de Inversiones Financieras Temporarias	0,00		0,00	
Títulos, Valores y Aportes Capital	0,00		0,00	
Transferencias a Cobrar	0,00		0,00	
Incremento de Otros Activos Financieros	0,00		0,00	
- Amortización de Deudas y Disminución de Otros Pasivos	0,00		0,00	
Deuda Pública y Préstamos	0,00		0,00	
Disminución de Otros Pasivos	0,00		0,00	
Disminución de Pasivos Diferidos	0,00		0,00	
Pago de Deuda Exigible	0,00		0,00	
Desafectación de Deuda Exigible	0,00		0,00	
Fondos de Terceos	0,00		0,00	
Otros	0,00		0,00	
- Cancelación de Otros Pasivos	0,00		0,00	
- Disminución del Patrimonio	0,00		0,00	
A.R.E.A.	0,00		0,00	
Otros	0,00		0,00	

Se certifica que se ha leído a la vista la documentación de respaldo.

AMELIA AVETA
 DIRECTORA DE CONTABILIDAD - DCGF
 Secretaría de Gestión Institucional

Cra. Graciela Durand Frauli
 Directora General de Presupuesto
 Secretaría de Gestión Institucional

MARCELO A. SANCHEZ
 Secretario de Gestión Institucional
 Universidad Nacional de Córdoba



SGI

Secretaría de Gestión Institucional



Dirección General de Contabilidad y Finanzas



NOTA A LOS ESTADOS CONTABLES N° 1:


**Nota aclaratoria de los flujos no presupuestarios en cuadro 9
"Compatibilidad de Estados Contables al 31/12/2016"**

ACTIVO CORRIENTE		-203.748.622,64
Transferencias a Cobrar de Ejercicios anteriores percibidos durante el ejercicio 2016	-453.335.156,15	
Variación en Otros Anticipos	-8.902.274,07	
Variación en Ingresos No tributarios a Cobrar	36.742,82	
Variación en Otras Cuentas a Cobrar	-3.324.266,24	
Ajuste durante el 2016 de transferencias pendientes de ejercicios anteriores	-71.600,00	
Iny financieras 2015	-408.641.646,33	
Iny financieras 2016	718.604.973,06	
Variación de Otros Activos (*)	-225.219.725,88	
Variación en las Disponibilidades	177.104.330,15	
	<u>-203.748.622,64</u>	
(*) Variación de Otros activos (Detalle)		
Liquidaciones pagadas a Rendir del Ejercicio 2015	-221.079,75	
Liquidaciones pagadas a Rendir del Ejercicio 2016	721.482,26	
Saldos para ser aplicados a la descarga de fondos de terceros 2015 -Otros Activos	-234.698.341,04	
Saldos para ser aplicados a la descarga de fondos de terceros 2016 -Otros Activos	6.705.584,07	
Transferencias internas 2015	-1.278.292,31	
Transferencias internas 2016	3.550.920,89	
	<u>-225.219.725,88</u>	
ACTIVO NO CORRIENTE		-15.212.906,66
Variaciones de los Bienes de Uso		
Donaciones Bienes de Uso 2016	5.391.310,32	
Baja Bienes de Uso 2016	-883.862,22	
Amortizaciones Bienes De Uso 2016	-20.572.227,40	
Baja de Amortizaciones Bienes De Uso 2016	850.721,64	
Amortización Acum de Bienes Inmateriales	1.151,00	
	<u>-15.212.906,66</u>	
PASIVO CORRIENTE		-157.726.705,08
Deudas		
Retenciones a pagar del Ejercicio 2015 canceladas durante el Ejercicio 2016	-1.299.525,05	
Retenciones a pagar del Ejercicio 2016	753.031,94	
Deuda exigible Ejercicio 2015 pagadas durante el Ejercicio 2016 (sin retenciones)	-28.171.907,59	
Disminución de la Deuda Pública (Dcto 1571/2010)	40.415.322,34	
Variación deudas a pagar	5.983.105,67	
	<u>17.680.027,31</u>	
Previsiones		
Constitución previsiones 2016 (juicios ap. B y c disposición 45/05 CGN)	4.991.510,92	
Provisión p/ juicios anteriores: monto pagado ejercicio 2016	-439.515,03	
	<u>4.551.995,89</u>	
Fondos de Terceros y en Garantía		
Fondos de 3ros. 2015	-432.969.255,60	
Fondos de 3ros. 2016	253.010.327,32	
	<u>-179.958.928,28</u>	
PASIVO NO CORRIENTE		-27.818.916,75
Deudas a Largo Plazo		
Plan de Regularización de la Deuda con la AFIP Dcto.1571/2010	-51.932.353,99	
Diferencias Saldo de Periodificación del L.P al CP Otras cuentas a pagar	2.225.513,34	
Intereses a Devengar a L.P. Deuda con AFIP	21.887.923,90	
	<u>-27.818.916,75</u>	
PATRIMONIO INSTITUCIONAL		-33.415.907,47
Resultado de Ejercicios anteriores	<u>-7.868.851,38</u>	
Ingresos corrientes		
Recupero de retenciones (Conv326/2016)	36.742,82	
Otros Ingresos corrientes porción no presup.	5.391.310,32	
	<u>5.428.053,14</u>	
Gastos corrientes y de Consumo		
Amortizaciones Bienes de Uso Ejercicio 2016	-20.572.227,40	
Otras pérdidas: Intereses de la Deuda (Interna y Externa)2016	-10.370.892,25	
Otras pérdidas: Rdo por Bajas de Bienes de Uso y Otros	-31.989,58	
	<u>-30.975.109,23</u>	

GABRIELA DURAND PAULI

Cra. Gabriela Durand Pauli

MARCELA A. SANZ REIZ



Secretaría
de Gestión
Institucional



Reforma
1918 - 2018



Dirección
General de
Contabilidad
y Finanzas

NOTA A LOS ESTADOS CONTABLES N° 2:

"Control Cruzado Cuadro 9 y AIF año 2016"

CONTROL N° 1

CUADRO N°9	
Disponibilidad (Flujo Total)	40.216.451,38
CUADRO AIF	
Incremento Disponibilidades	4.869.687.373,60
Menos	
Disminución Disponibilidades	4.909.903.824,98
	40.216.451,38

CONTROL N° 2

CUADRO N°9	
Inversiones Financieras (Flujos Totales)	309.963.326,73
AIF	
Incremento Inversiones Financieras	309.963.326,73
Menos	
Disminución Existencias	0,00
	309.963.326,73

CONTROL N° 3

Cuadro N°9	
Bienes de Uso (Flujo Total Bruto)	111.779.521,83
Bienes Inmateriales (Flujo Total Bruto)	91.215,83
	111.870.737,66
AIF	
Inversión Real Directa	168.080.508,33
Menos	
Disminución Existencias	56.209.770,67
	111.870.737,66

Cuadro N°9	
Depreciación Acumulada Bs. De Uso	19.721.505,76

AIF	
Incremento Depreciación y Amortización	19.720.354,76

CONTROL N° 4

Cuadro N°9	
Gastos Corrientes	4.821.058.212,57

AIF	
Gastos Corrientes (Columna Devengado Total)	4.797.471.475,29
Más	
Gastos de Capital (Tranf. De capital)	23.586.737,28
	4.821.058.212,57

[Handwritten signature]

[Handwritten signature]

[Handwritten signature]

Cra. Graciela Durand Pauli
Directora General de Presupuesto
Secretaría de Gestión Institucional

MARCELO A. SANCHEZ
Secretaría de Gestión Institucional
Universidad Nacional de Corooba



CONTROL N° 5

CUADRO 10.1

Total Gastos	4.897.446.392,90
Menos	

CUADRO 10.1.2

Total Gastos	4.937.861.715,24
DIFERENCIA	40.415.322,34

Nota: La diferencia de \$40,415,322,34 se genera en la ejecución del inciso 7 como se detalla a continuación:

Ejecución Inciso 7.4.2	0,00
Ejecución Inciso 7.6.2	40.415.322,34
Este total se encuentra en "Aplicaciones Financieras - Deuda Pública y Préstamos"	40.415.322,34

Deuda Exigible

Cuadro 10.1.2 (Devengado-Pagado)	27.957.890,26
Menos	
Cuadro 10.1 (AIF-Fuente Financiera-Deuda Exigible)	27.957.890,26
Deuda Pública y Préstamos	0,00

CONTROL N° 6

Cuadro 9

Créditos (Flujos Totales)	97.602.960,87
Otros Activos (Flujos Totales)	-225.219.725,88
	-127.616.765,01

AIF

Transferencias a Cobrar a Financ. (Cuenta 810)	563.199.514,51
Incremento Otros Activos Financ. (Cuenta 820)	0,00
	563.199.514,51

Menos

Disminución Otros Activos-Fuentes (Cuenta 630)	690.816.279,52
	-127.616.765,01

CONTROL N° 7

Cuadro 9

Pasivo Corriente -Flujos Totales al 31/12/2015	-170.184.137,16
Menos	
Pasivo No Corriente -Flujos Totales al 31/12/2015	27.818.916,75
	-198.003.053,91

AIF

Endeudamiento Público e Incremento de Otros Pasivos (FUENTES)	54.397.816,05
Menos	
Disminución de Otros Pasivos (APLICACIONES)	252.400.863,96
	-198.003.053,91

AMELIA AVETA
DIRECTORA DE CONTABILIDAD - DCCF
Secretaría de Gestión Institucional

Cra. Graciela Durand Pauli
Directora General de Presupuesto
Secretaría de Gestión Institucional

MARCELO A. SANCHEZ
Secretaría de Gestión Institucional
Universidad Nacional de Coraooba



CONTROL N° 8

ESTADO DE EJECUCIÓN PRESUPUESTARIA

Total de Recursos devengado	5.255.819.300,78
Menos	
Cobrado - Corriente y capital	4.692.583.043,45
	<u>563.236.257,33</u>
Menos	
Exigibilidad Ejercicio 2015 Según Cuadro AIF Consolidado - "Transf. A Cobrar"	<u>563.199.514,51</u>
Diferencia	<u>36.742,82</u>

La diferencia corresponde a un devengado corriente a cobrar

CONTROL N° 9

Cuadro N°9

Ingresos Corrientes - Otros ingresos (Donaciones) Flujo No Presupuestario	<u>5.391.310,32</u>
---	---------------------

AIF

Ingresos Corrientes - Otros ingresos (Recaudado/Devengado No Presupuestario)	<u>5.391.310,32</u>
--	---------------------

CONTROL N° 10

Cuadro N°9

Pasivo Corriente - Previsiones (Flujo No Presupuestario)	<u>4.551.995,89</u>
--	---------------------

AIF

Fuentes Financieras - Incremento de Otros Pasivos (Previsiones) Devengado No Pres	<u>4.551.995,89</u>
---	---------------------

Amelia Aveta

FIRMA

FIRMA

Graciela Durand Pauli

FIRMA

Marcelo A. Sanchez

AMELIA AVETA
DIRECTORA DE CONTABILIDAD - DGCFC
Secretaría de Gestión Institucional

Cra. Graciela Durand Pauli
Directora General de Presupuesto
Secretaría de Gestión Institucional

MARCELO A. SANCHEZ
Secretaría de Gestión Institucional
Universidad Nacional de Córdoba

ESTADO DE COMPOSICIÓN DEL CREDITO DE CIERRE
 POR OBJETO DEL GASTO, FUENTE DE FINANCIAMIENTO Y FUNCIÓN

CONSOOLIDADO	CONCEPTO	TESORO NACIONAL CREDITO DE CIERRE DEVENGADO	RECURSOS PROPIOS RECAUDADO	RECURSOS CON AFECTACIÓN ESPECIFICA CREDITO DE CIERRE DEVENGADO	TRANSFERENCIAS INTERNAS CREDITO DE CIERRE DEVENGADO	CREDITO INTERNO CREDITO DE CIERRE DEVENGADO	ECONOMIAS DE EJERCICIOS ANTERIORES CREDITO DE CIERRE DEVENGADO	TRANSFERENCIAS EXTERNAS CREDITO DE CIERRE DEVENGADO	CREDITO EXTERNO CREDITO DE CIERRE DEVENGADO	TOTAL GENERAL
1	Gastos en Personal	3.665.379.470,20	196.972.282,70	0,00	235.203,82	139.690.533,00	106.362.896,43	71.648,13	512.900,16	4.111.162.232,76
2	Bienes de Consumo	90.286,740,56	366.777.868,50	12.090,00	1.126.258,43	366.777.868,50	367.972.416,89	1.337.095,19	4.074.019,17	866.816.196,19
3	Servicios no Personales	235.307.897,90	250.859.148,84	147.840,00	223.410,21	0,00	272.311.126,42	2.463.021,25	333.609,95	754.455.958,51
4	Bienes de Uso	95.416.762,47	14.601.382,25	0,00	792.289,45	0,00	196.601.683,66	1.044,92	27.842.056,26	297.294.658,41
5	Transferencias - Comentes - De Capital	65.162.462,10 65.162.462,10 0,00	20.129.807,97 6.129.337,97 14.000.000,00	0,00 0,00 0,00	2.100.327,79 2.100.327,79 0,00	0,00 0,00 0,00	82.276.790,86 71.226.991,67 11.049.799,19	30.871,66 30.871,66 0,00	20.053.329,26 20.053.329,26 0,00	190.245.579,64 164.227.860,45 26.017.719,19
6	Activos Financieros	0,00	0,00	0,00	0,00	0,00	0,00	0,00	0,00	0,00
7	Servicios de la Deuda	23.003.831,00	0,00	0,00	0,00	16.622.540,00	2.678.594,83	0,00	0,00	43.269.960,83
8	Otros Gastos	0,00	0,00	0,00	0,00	0,00	11.160,79	0,00	0,00	11.160,79
9	Gastos Figurativos	0,00	0,00	0,00	0,00	0,00	0,00	0,00	0,00	0,00
TOTAL GENERAL		4.165.198.059,13	853.370.520,91	159.540,00	5.995.147,25	168.790.796,00	930.106.720,98	4.307.267,15	53.865.213,13	5.310.775.871,23

Se confirma que se ha tenido a la vista la documentación de respaldo.

Amelia Aveta
 FIRMA

AMELIA AVETA
 DIRECTORA DE CONTABILIDAD - DCOF
 Secretaria de Gestión Institucional

Graciela Durand Pauli
 FIRMA

Cra. Graciela Durand Pauli
 Directora General de Presupuesto
 Secretaria de Gestión Institucional

Marcelo A. Sanchez
 FIRMA

MARCELO A. SANCHEZ
 Secretario de Gestión Institucional
 Universidad Nacional de Corocoba



ESTADO DE COMPOSICIÓN DEL CRÉDITO DE CIERRE
 POR OBJETO DEL GASTO, FUENTE DE FINANCIAMIENTO Y FUNCIÓN

ÍNDICE	CONCEPTO	TESORO NACIONAL		RECURSOS PROPIOS RECAUDADOS		RECURSOS CON APORTACION EXTERNA		TRANSFERENCIAS INTERNAS		CRÉDITO INTERNO		ECONOMÍAS DE EJERCICIOS ANTERIORES		TRANSFERENCIAS EXTERNAS		CRÉDITO EXTERNO		TOTAL GENERAL
		CRÉDITO DE CIERRE DEVENGADO	DEVENGADO	CRÉDITO DE CIERRE DEVENGADO	DEVENGADO	CRÉDITO DE CIERRE DEVENGADO	DEVENGADO	CRÉDITO DE CIERRE DEVENGADO	DEVENGADO	CRÉDITO DE CIERRE DEVENGADO	DEVENGADO	CRÉDITO DE CIERRE DEVENGADO	DEVENGADO	CRÉDITO DE CIERRE DEVENGADO	DEVENGADO	CRÉDITO DE CIERRE DEVENGADO	DEVENGADO	
1	Gastos en Personal	337,684,519.49	0.00	20,125,813.04	0.00	0.00	0.00	0.00	0.00	7,856,969.73	0.00	6,064,344.01	0.00	0.00	0.00	0.00	0.00	382,791,462.20
2	Bienes de Consumo	14,974,140.86	0.00	35,726,296.50	0.00	0.00	0.00	0.00	0.00	0.00	0.00	8,116,840.00	0.00	0.00	0.00	0.00	0.00	60,229,928.51
3	Servicios no Personales	20,547,973.73	0.00	79,702,753.55	0.00	0.00	0.00	0.00	0.00	0.00	0.00	10,451,998.26	0.00	0.00	0.00	0.00	0.00	110,744,639.99
4	Bienes de Uso	195,420.00	0.00	0.00	0.00	0.00	0.00	0.00	0.00	0.00	0.00	3,098,613.00	0.00	0.00	0.00	0.00	0.00	3,294,033.00
5	Transferencias - Corrientes - De Capital	0.00	0.00	0.00	0.00	0.00	0.00	0.00	0.00	0.00	0.00	2.00	0.00	0.00	0.00	0.00	0.00	2.00
6	Activos Financieros	0.00	0.00	0.00	0.00	0.00	0.00	0.00	0.00	0.00	0.00	0.00	0.00	0.00	0.00	0.00	0.00	0.00
7	Servicios de la Deuda	0.00	0.00	0.00	0.00	0.00	0.00	0.00	0.00	0.00	0.00	0.00	0.00	0.00	0.00	0.00	0.00	0.00
8	Otros Gastos	0.00	0.00	0.00	0.00	0.00	0.00	0.00	0.00	0.00	0.00	0.00	0.00	0.00	0.00	0.00	0.00	0.00
9	Gastos Especiales	0.00	0.00	0.00	0.00	0.00	0.00	0.00	0.00	0.00	0.00	0.00	0.00	0.00	0.00	0.00	0.00	0.00
TOTAL GENERAL		378,414,857.20	0.00	144,570,868.73	0.00	0.00	0.00	0.00	0.00	7,856,969.73	0.00	20,791,851.28	0.00	0.00	0.00	0.00	0.00	557,403,483.91

Se verifica que es la verdad a la Vista la documentación de respaldo.

[Firma]
 FIRMA

[Firma]
 FIRMA

FIRMA

[Firma]

AMELIA GARCÍA
 DIRECTORA DE CONTABILIDAD
 SECRETARÍA DE GESTIÓN INSTITUCIONAL

Cra. Graciela Durand Pauli
 Directora General de Presupuesto
 Secretaría de Gestión Institucional

MARCELA GONZÁLEZ
 Secretaria de Gestión Institucional
 Universidad Nacional de Coroba



ESTADO DE COMPOSICION DEL CREDITO DE CIERRE
 POR OBJETO DEL GASTO, FUENTE DE FINANCIAMIENTO Y FUNCION

INICIO	CONCEPTO	TESORO NACIONAL		RECURSOS PROPIOS RECAUDADOS		RECURSOS CON AFECTACION ESPECIFICA		TRANSFERENCIAS INTERNAS		CREDITO INTERNO		ECONOMIAS DE EJERCICIOS ANTERIORES		TRANSFERENCIAS EXTERNAS		CREDITO EXTERNO		TOTAL GENERAL
		CREDITO DE CIERRE DEVENGADO	CREDITO DE CIERRE DEVENGADO	RECAUDADO	CREDITO DE CIERRE DEVENGADO	CREDITO DE CIERRE DEVENGADO	CREDITO DE CIERRE DEVENGADO	CREDITO DE CIERRE DEVENGADO	CREDITO DE CIERRE DEVENGADO	CREDITO DE CIERRE DEVENGADO	CREDITO DE CIERRE DEVENGADO	CREDITO DE CIERRE DEVENGADO	CREDITO DE CIERRE DEVENGADO	CREDITO DE CIERRE DEVENGADO	CREDITO DE CIERRE DEVENGADO	CREDITO DE CIERRE DEVENGADO	CREDITO DE CIERRE DEVENGADO	
1	Gastos en Personal	3.200.000,00	0,00	169.174,87	0,00	202.907,72	131.798,07	96.980,14	39.120,83	65.032,71	0,00	0,00	0,00	0,00	0,00	0,00	0,00	3.688.314,65
2	Bienes de Consumo	71.170,32	12,00	332.685,19	12,00	1.120,92	30.172,73	297.291,27	1.320,85	4.674,99	0,00	0,00	0,00	0,00	0,00	0,00	0,00	78.462,33
3	Servicios no Personales	190.513,16	147,45	168.333,70	147,45	2.055,60	0,00	256.332,79	2.483,25	347,27	0,00	0,00	0,00	0,00	0,00	0,00	0,00	628.746,02
4	Bienes de Uso	93.384,16	0,00	14.601,32	0,00	279,24	0,00	152.731,75	110,44	27.344,22	0,00	0,00	0,00	0,00	0,00	0,00	0,00	289.248,32
5	Transferencias - Corrientes - De Capital	18.642,29	0,00	20.000,00	0,00	870,00	0,00	44.685,07	30.871,66	0,00	0,00	0,00	0,00	0,00	0,00	0,00	0,00	104.239,86
6	Activos Financieros	18.642,29	0,00	6.000,00	0,00	870,00	0,00	53.167,26	30.871,66	0,00	0,00	0,00	0,00	0,00	0,00	0,00	0,00	78.721,97
7	Servicios de la Deuda	23.053,80	0,00	1.000,00	0,00	0,00	0,00	11.317,89	0,00	0,00	0,00	0,00	0,00	0,00	0,00	0,00	0,00	25.317,89
8	Otros Gastos	0,00	0,00	0,00	0,00	0,00	0,00	2.070,54	0,00	18.627,34	0,00	0,00	0,00	0,00	0,00	0,00	0,00	43.709,90
9	Gastos Figurativos	0,00	0,00	0,00	0,00	0,00	0,00	11.180,74	0,00	0,00	0,00	0,00	0,00	0,00	0,00	0,00	0,00	11.180,74
TOTAL GENERAL		3.694.260,77	139.540,00	704.201,97	139.540,00	4.156,69	140.998,30	870.431,00	4.256,43	31.628,81	0,00	0,00	0,00	0,00	0,00	0,00	0,00	5.493.421,16

Se verifica que se ha tenido a la vista la documentación de respaldo.

Graciela Durand Pauli
 FIRMA

Graciela Durand Pauli
 FIRMA

Cra. Graciela Durand Pauli
 Directora General de Presupuesto
 Secretaria de Gestión Institucional

MARCELO A. SANCHEZ
 FIRMA

MARCELO A. SANCHEZ
 Secretario de Gestión Institucional
 Universidad Nacional de Córdoba



ESTADO DE COMPOSICIÓN DEL CRÉDITO DE CIERRE
 POR OBJETO DEL GASTO, FUENTE DE FINANCIAMIENTO Y FUNCIÓN

INCISO	CONCEPTO	TESORO NACIONAL		RECURSOS PROPIOS RECAUDADO	RECURSOS CON ANEXACIÓN ESPECÍFICA		TRANSFERENCIAS INTERNAS		CRÉDITO INTERNO DEBIENDO	ECONOMÍA DE EFECTOS ANTERIORES		TRANSFERENCIAS EXTERNAS		CRÉDITO EXTERNO DEBIENDO	TOTAL GENERAL
		CRÉDITO DE CIERRE DEBIENDO	DEBIENDO		CRÉDITO DE CIERRE DEBIENDO	DEBIENDO	CRÉDITO DE CIERRE DEBIENDO	DEBIENDO		CRÉDITO DE CIERRE DEBIENDO	DEBIENDO				
1	Gastos en Personal	37.564.417,11	0,00	67.877,51	0,00	0,00	6.606,10	35.477,07	0,00	1.317.410,55	43.079,30	44.937,77	40.122.996,04		
2	Bienes de Consumo	2.164.371,45	0,00	921.576,25	0,00	0,00	6.320,47	0,00	0,00	2.264.436,79	6.051,16	0,00	5.334.758,10		
3	Servicios no Personales	3.346.373,50	0,00	2.341.693,61	0,00	0,00	174.411,26	0,00	0,00	5.466.501,31	0,00	1.651.056,64	4.276.241,79		
4	Bienes de Uso	1.409.154,11	0,00	0,00	0,00	0,00	12.944,64	0,00	0,00	2.291.300,06	0,00	348.731,09	4.762.241,79		
5	Transferencias - Corrientes - De Capital	46.317.093,23 46.317.093,23 0,00	0,00 0,00 0,00	159.218,49 159.218,49 0,00	0,00 0,00 0,00	0,00 0,00 0,00	1.222.266,99 1.222.266,99 0,00	0,00 0,00 0,00	0,00 0,00 0,00	18.050.710,73 18.050.710,32 0,00	0,00 0,00 0,00	20.053.292,26 20.053.292,26 0,00	66.005.531,19 86.005.631,19 0,00		
6	Activos Financieros	0,00	0,00	0,00	0,00	0,00	0,00	0,00	0,00	0,00	0,00	0,00	0,00		
7	Servicios de la Deuda	0,00	0,00	0,00	0,00	0,00	0,00	0,00	0,00	0,00	0,00	0,00	0,00		
8	Otros Gastos	0,00	0,00	0,00	0,00	0,00	0,00	0,00	0,00	0,00	0,00	0,00	0,00		
9	Gastos Figurados	0,00	0,00	0,00	0,00	0,00	0,00	0,00	0,00	0,00	0,00	0,00	0,00		
TOTAL GENERAL		93.075.822,55	0,00	4.298.119,89	0,00	0,00	1.424.658,85	36.477,07	0,00	29.973.669,85	50.850,46	31.236.953,76	150.779.325,16		

Se certifica que es la verdad a la vista la documentación de respaldo

Amelia Aieta
 FIRMA

AMELIA AVETA
 DIRECTORA DE CONTABILIDAD - DCCF
 Secretaria de Gestión Institucional

Graciela Durand Pauli
 FIRMA

Cra. Graciela Durand Pauli
 Directora General de Presupuesto
 Secretaria de Gestión Institucional

Mariela A. Sanchez
 FIRMA

MARIELA A. SANCHEZ
 Secretaria de Gestión Institucional
 Universidad Nacional de Corrientes



ESTADO DE EJECUCIÓN PRESUPUESTARIA DE CUENTAS
ANUALES DE EJERCICIOS ANTERIORES Y PRESENTES
(Continuación)

CONCEPTO	BENEFICIARIOS		BENEFICIARIOS		BENEFICIARIOS		BENEFICIARIOS		BENEFICIARIOS		TOTAL GENERAL	
	COMPROBOS	DEBITADO	COMPROBOS	DEBITADO	COMPROBOS	DEBITADO	COMPROBOS	DEBITADO	COMPROBOS	DEBITADO	COMPROBOS	DEBITADO
1 Gastos de Personal	3 566 086 336 16	3 566 086 336 16	8 827	8 827	348 974 27	348 974 27	488 274 27	488 274 27	398 803 16	398 803 16	3 977 086 473 22	3 977 086 473 22
- Personal administrativo, ejecutivo y operativo	27 501 854 34	27 501 854 34	0 000	0 000	14 781 94	14 781 94	1 353 36	1 353 36	5 275 36	5 275 36	27 501 854 34	27 501 854 34
- Personal docente, investigador y técnico	4 582 865 26	4 582 865 26	0 000	0 000	0 000	0 000	4 582 86	4 582 86	0 000	0 000	4 582 865 26	4 582 865 26
- Personal de apoyo técnico	542 848 77	542 848 77	0 000	0 000	0 000	0 000	4 582 86	4 582 86	0 000	0 000	542 848 77	542 848 77
- Personal de apoyo administrativo y operativo	8 827 062 94	8 827 062 94	0 000	0 000	0 000	0 000	0 000	0 000	0 000	0 000	8 827 062 94	8 827 062 94
- Otros bienes de consumo	43 124 387 87	43 124 387 87	0 000	0 000	0 000	0 000	0 000	0 000	0 000	0 000	43 124 387 87	43 124 387 87
2 Depreciación de bienes	60 549 270 27	60 549 270 27	0 000	0 000	0 000	0 000	0 000	0 000	0 000	0 000	60 549 270 27	60 549 270 27
- Inmuebles	107 429 831 89	107 429 831 89	0 000	0 000	0 000	0 000	0 000	0 000	0 000	0 000	107 429 831 89	107 429 831 89
- Vehículos	8 827 062 94	8 827 062 94	0 000	0 000	0 000	0 000	0 000	0 000	0 000	0 000	8 827 062 94	8 827 062 94
- Equipamiento	52 577 745 83	52 577 745 83	0 000	0 000	0 000	0 000	0 000	0 000	0 000	0 000	52 577 745 83	52 577 745 83
- Mobiliario	3 895 766 42	3 895 766 42	0 000	0 000	0 000	0 000	0 000	0 000	0 000	0 000	3 895 766 42	3 895 766 42
- Otros bienes de consumo	48 723 317 27	48 723 317 27	0 000	0 000	0 000	0 000	0 000	0 000	0 000	0 000	48 723 317 27	48 723 317 27
3 Materiales y suministros	58 554 244 43	58 554 244 43	0 000	0 000	0 000	0 000	0 000	0 000	0 000	0 000	58 554 244 43	58 554 244 43
- Materiales	118 827 399 40	118 827 399 40	0 000	0 000	0 000	0 000	0 000	0 000	0 000	0 000	118 827 399 40	118 827 399 40
- Suministros	58 554 244 43	58 554 244 43	0 000	0 000	0 000	0 000	0 000	0 000	0 000	0 000	58 554 244 43	58 554 244 43
4 Otros servicios	1 488 094 22	1 488 094 22	0 000	0 000	0 000	0 000	0 000	0 000	0 000	0 000	1 488 094 22	1 488 094 22
- Servicios de consultoría	1 488 094 22	1 488 094 22	0 000	0 000	0 000	0 000	0 000	0 000	0 000	0 000	1 488 094 22	1 488 094 22
5 Transferencias	118 827 399 40	118 827 399 40	0 000	0 000	0 000	0 000	0 000	0 000	0 000	0 000	118 827 399 40	118 827 399 40
- Transferencias a entidades	118 827 399 40	118 827 399 40	0 000	0 000	0 000	0 000	0 000	0 000	0 000	0 000	118 827 399 40	118 827 399 40
- Transferencias a personas físicas	0 000 000 00	0 000 000 00	0 000	0 000	0 000	0 000	0 000	0 000	0 000	0 000	0 000 000 00	0 000 000 00
- Transferencias a personas jurídicas	0 000 000 00	0 000 000 00	0 000	0 000	0 000	0 000	0 000	0 000	0 000	0 000	0 000 000 00	0 000 000 00
6 Otros gastos de capital	72 158 621 12	72 158 621 12	0 000	0 000	0 000	0 000	0 000	0 000	0 000	0 000	72 158 621 12	72 158 621 12
- Bienes de inversión	72 158 621 12	72 158 621 12	0 000	0 000	0 000	0 000	0 000	0 000	0 000	0 000	72 158 621 12	72 158 621 12
- Otros gastos de capital	0 000 000 00	0 000 000 00	0 000	0 000	0 000	0 000	0 000	0 000	0 000	0 000	0 000 000 00	0 000 000 00
7 Otros gastos	11 111 000 00	11 111 000 00	0 000	0 000	0 000	0 000	0 000	0 000	0 000	0 000	11 111 000 00	11 111 000 00
- Otros gastos	11 111 000 00	11 111 000 00	0 000	0 000	0 000	0 000	0 000	0 000	0 000	0 000	11 111 000 00	11 111 000 00
8 Otros gastos	11 111 000 00	11 111 000 00	0 000	0 000	0 000	0 000	0 000	0 000	0 000	0 000	11 111 000 00	11 111 000 00
- Otros gastos	11 111 000 00	11 111 000 00	0 000	0 000	0 000	0 000	0 000	0 000	0 000	0 000	11 111 000 00	11 111 000 00
TOTAL GENERAL	4 829 314 871 43	4 829 314 871 43	1 622 869 88	1 622 869 88	16 633 371 47	16 633 371 47	18 633 277 87	18 633 277 87	30 392 896 52	30 392 896 52	4 845 512 322 34	4 845 512 322 34

FIRMA

AMELIA AVETA
DIRECTORA GENERAL DE PRESUPUESTO
SECRETARÍA DE GESTIÓN INSTITUCIONAL

FIRMA

GRACIELA DURAND PAULI
DIRECTORA GENERAL DE PRESUPUESTO
SECRETARÍA DE GESTIÓN INSTITUCIONAL



ESTADO DE RESULTADOS FINANCIEROS DE LAS CUENTAS POR PAGAR, MENUS DE FINANCIAMIENTO Y FUNCION

(Continuación)

Table with columns: CUENTA, DESCRIPCION, SUBTOTAL INTERNO, SUBTOTAL EXTERNO, TRANSFERENCIAS EXTERNAS, GASTOS EXTERNOS, GASTOS INTERNOS, COMPROBADO, DEBERADO, PAGADO, SUBTOTAL EXTERNO, SUBTOTAL INTERNO, COMPROBADO, DEBERADO, PAGADO, TOTAL GENERAL, DEBERADO, PAGADO. Includes rows for various account types like 'Gastos de Personal', 'Gastos de Mantenimiento', etc.

Verificar en el anexo 1, el estado de las cuentas por pagar.

AMELIA AVETA

DIRECTORA DE CONTABILIDAD - DGCF
Secretaría de Gestión Institucional

GRACIELA DURAND PAULI


Cra. Graciela Durand Pauli
Directora General de Presupuesto
Secretaría de Gestión Institucional

MARCELO A. SANCHEZ

Secretario de Gestión Institucional
Universidad Nacional de Córdoba


ESTADO DE EJECUCION PRESUPUESTARIA DE GASTOS
 POR INCISO FUENTE DE FINANCIAMIENTO Y FONCIÓN

Página: 4

CONCEPTO	RECURSOS ORDINARIOS		RECURSOS EXTRAORDINARIOS		RECURSOS DE LA UNIDAD		RECURSOS DE OTRAS UNIDADES		TRANSFERENCIAS INTERNAS		COMPROMISOS		DEVENGADOS		PAGADO	ECONOMÍA DE EJECUCIÓN ANTERIORES	DEVENGADO	PAGADO
	COMPROMISO	DEVENGADO	COMPROMISO	DEVENGADO	COMPROMISO	DEVENGADO	COMPROMISO	DEVENGADO	COMPROMISO	DEVENGADO	COMPROMISO	DEVENGADO	COMPROMISO	DEVENGADO				
1 Gastos en Personal	3.716.521.541,97	3.716.521.541,97	183.140.013,70	183.140.013,70	0,00	0,00	0,00	0,00	217.607,61	217.607,61	183.140.013,70	183.140.013,70	183.140.013,70	183.140.013,70	183.140.013,70	183.140.013,70	183.140.013,70	183.140.013,70
2 Bienes y Materiales	77.288.772,71	77.288.772,71	43.416.210,27	43.416.210,27	0,00	0,00	0,00	0,00	209.717,37	209.717,37	43.416.210,27	43.416.210,27	43.416.210,27	43.416.210,27	43.416.210,27	43.416.210,27	43.416.210,27	43.416.210,27
3 Servicios de Personal	1.122.163.886,36	1.122.163.886,36	1.362.280,02	1.362.280,02	0,00	0,00	0,00	0,00	49.810,00	49.810,00	1.362.280,02	1.362.280,02	1.362.280,02	1.362.280,02	1.362.280,02	1.362.280,02	1.362.280,02	1.362.280,02
4 Materiales y Equipos	2.052.552,91	2.052.552,91	1.333.003,34	1.333.003,34	0,00	0,00	0,00	0,00	12.544,00	12.544,00	1.333.003,34	1.333.003,34	1.333.003,34	1.333.003,34	1.333.003,34	1.333.003,34	1.333.003,34	1.333.003,34
5 Otros Gastos	1.848.808,72	1.848.808,72	19.751.000,44	19.751.000,44	0,00	0,00	0,00	0,00	46.000,42	46.000,42	19.751.000,44	19.751.000,44	19.751.000,44	19.751.000,44	19.751.000,44	19.751.000,44	19.751.000,44	19.751.000,44
6 Otros Gastos	477.245,76	477.245,76	4.291.671,91	4.291.671,91	0,00	0,00	0,00	0,00	0,00	0,00	4.291.671,91	4.291.671,91	4.291.671,91	4.291.671,91	4.291.671,91	4.291.671,91	4.291.671,91	4.291.671,91
7 Otros Gastos	7.165.235,44	7.165.235,44	13.362.874,49	13.362.874,49	0,00	0,00	0,00	0,00	37.242,00	37.242,00	13.362.874,49	13.362.874,49	13.362.874,49	13.362.874,49	13.362.874,49	13.362.874,49	13.362.874,49	13.362.874,49
8 Otros Gastos	146.470.008,97	146.470.008,97	112.028.676,58	112.028.676,58	145.110,00	145.110,00	145.110,00	145.110,00	1.600.222,64	1.600.222,64	112.028.676,58	112.028.676,58	112.028.676,58	112.028.676,58	112.028.676,58	112.028.676,58	112.028.676,58	112.028.676,58
9 Otros Gastos	2.274.807,39	2.274.807,39	2.202.262,58	2.202.262,58	0,00	0,00	0,00	0,00	49.544,81	49.544,81	2.202.262,58	2.202.262,58	2.202.262,58	2.202.262,58	2.202.262,58	2.202.262,58	2.202.262,58	2.202.262,58
10 Otros Gastos	7.008.711,26	7.008.711,26	9.471.961,71	9.471.961,71	145.110,00	145.110,00	145.110,00	145.110,00	134.062,00	134.062,00	9.471.961,71	9.471.961,71	9.471.961,71	9.471.961,71	9.471.961,71	9.471.961,71	9.471.961,71	9.471.961,71
11 Otros Gastos	8.254.702,26	8.254.702,26	6.254.834,45	6.254.834,45	0,00	0,00	0,00	0,00	200.867,81	200.867,81	6.254.834,45	6.254.834,45	6.254.834,45	6.254.834,45	6.254.834,45	6.254.834,45	6.254.834,45	6.254.834,45
12 Otros Gastos	1.334.209,45	1.334.209,45	899.750,27	899.750,27	0,00	0,00	0,00	0,00	4.660,00	4.660,00	899.750,27	899.750,27	899.750,27	899.750,27	899.750,27	899.750,27	899.750,27	899.750,27
13 Otros Gastos	12.875.079,44	12.875.079,44	13.018.844,64	13.018.844,64	0,00	0,00	0,00	0,00	117.765,20	117.765,20	13.018.844,64	13.018.844,64	13.018.844,64	13.018.844,64	13.018.844,64	13.018.844,64	13.018.844,64	13.018.844,64
14 Otros Gastos	8.602.866,28	8.602.866,28	10.812.122,00	10.812.122,00	0,00	0,00	0,00	0,00	278.944,31	278.944,31	10.812.122,00	10.812.122,00	10.812.122,00	10.812.122,00	10.812.122,00	10.812.122,00	10.812.122,00	10.812.122,00
15 Otros Gastos	91.304,63	91.304,63	15.129.258,35	15.129.258,35	0,00	0,00	0,00	0,00	113.883,37	113.883,37	15.129.258,35	15.129.258,35	15.129.258,35	15.129.258,35	15.129.258,35	15.129.258,35	15.129.258,35	15.129.258,35
16 Otros Gastos	10.829.429,74	10.829.429,74	1.588.814,24	1.588.814,24	0,00	0,00	0,00	0,00	623,00	623,00	1.588.814,24	1.588.814,24	1.588.814,24	1.588.814,24	1.588.814,24	1.588.814,24	1.588.814,24	1.588.814,24
17 Otros Gastos	1.058.494,00	1.058.494,00	12.331,00	12.331,00	0,00	0,00	0,00	0,00	823,00	823,00	12.331,00	12.331,00	12.331,00	12.331,00	12.331,00	12.331,00	12.331,00	12.331,00
18 Otros Gastos	3.058,12	3.058,12	0,00	0,00	0,00	0,00	0,00	0,00	0,00	0,00	0,00	0,00	0,00	0,00	0,00	0,00	0,00	0,00
19 Otros Gastos	19.729.178,83	19.729.178,83	0,00	0,00	0,00	0,00	0,00	0,00	623,00	623,00	0,00	0,00	0,00	0,00	0,00	0,00	0,00	0,00
20 Otros Gastos	0,00	0,00	0,00	0,00	0,00	0,00	0,00	0,00	0,00	0,00	0,00	0,00	0,00	0,00	0,00	0,00	0,00	0,00
TOTAL DEBEJADA	3.042.881.018,13	3.042.881.018,13	308.899.748,50	308.899.748,50	145.110,00	145.110,00	145.110,00	145.110,00	3.079.248,50	3.079.248,50	308.899.748,50	308.899.748,50	308.899.748,50	308.899.748,50	308.899.748,50	308.899.748,50	308.899.748,50	308.899.748,50
<p style="text-align: center;">  ITDIA Cra. Graciela Durand Pauli Directora General de Presupuesto Secretaria de Gestión Institucional </p>																		

Presupuesto de la Universidad Nacional de Coróbo




 ITDIA
 MARCELINO A. SANCHEZ
 Secretario de Gestión Institucional
 Universidad Nacional de Coróbo

Cra. Graciela Durand Pauli
 Directora General de Presupuesto
 Secretaria de Gestión Institucional

ESTADO DE EJECUCION PRESUPUESTARIA DE DATOS
POR NECESIDAD DE FINANCIAMIENTO Y FONDO

En Pesos.

PROCE	CONCEPTO	SUBCATEGORIA INTERNO		TRANSFERENCIAS EXTERNAS		CREDITOS EXTERNOS		SUBCATEGORIA EXTERNO		PAGADO	COMPROBADO	TOTAL GUBERNA
		DEVENGADO	PAGADO	DEVENGADO	PAGADO	DEVENGADO	PAGADO	DEVENGADO	PAGADO			
1	Cuentas de Personal	3,580,428,871.77	3,580,287,281.47	6,872	0.00	0.00	0.00	6,872	0.00	6,872	6,872	3,580,428,878.64
2	Bienes de Consumo	127,885,000.00	127,885,000.00	12,375.28	12,375.28	12,375.28	12,375.28	12,375.28	12,375.28	12,375.28	12,375.28	127,885,000.00
3	Servicios de Personal	4,208,844.25	4,208,844.25	4,208,844.25	4,208,844.25	4,208,844.25	4,208,844.25	4,208,844.25	4,208,844.25	4,208,844.25	4,208,844.25	4,208,844.25
4	Transportación	500,000.00	500,000.00	500,000.00	500,000.00	500,000.00	500,000.00	500,000.00	500,000.00	500,000.00	500,000.00	500,000.00
5	Transportación	41,314,445.48	41,314,445.48	41,314,445.48	41,314,445.48	41,314,445.48	41,314,445.48	41,314,445.48	41,314,445.48	41,314,445.48	41,314,445.48	41,314,445.48
6	Transportación	1,000,000.00	1,000,000.00	1,000,000.00	1,000,000.00	1,000,000.00	1,000,000.00	1,000,000.00	1,000,000.00	1,000,000.00	1,000,000.00	1,000,000.00
7	Servicios de Personal	43,235,844.00	43,235,844.00	43,235,844.00	43,235,844.00	43,235,844.00	43,235,844.00	43,235,844.00	43,235,844.00	43,235,844.00	43,235,844.00	43,235,844.00
8	Servicios de Personal	402,587,571.25	402,587,571.25	402,587,571.25	402,587,571.25	402,587,571.25	402,587,571.25	402,587,571.25	402,587,571.25	402,587,571.25	402,587,571.25	402,587,571.25
9	Servicios de Personal	7,113,227.25	7,113,227.25	7,113,227.25	7,113,227.25	7,113,227.25	7,113,227.25	7,113,227.25	7,113,227.25	7,113,227.25	7,113,227.25	7,113,227.25
10	Servicios de Personal	47,806,544.75	47,806,544.75	47,806,544.75	47,806,544.75	47,806,544.75	47,806,544.75	47,806,544.75	47,806,544.75	47,806,544.75	47,806,544.75	47,806,544.75
11	Servicios de Personal	24,871,527.99	24,871,527.99	24,871,527.99	24,871,527.99	24,871,527.99	24,871,527.99	24,871,527.99	24,871,527.99	24,871,527.99	24,871,527.99	24,871,527.99
12	Servicios de Personal	3,779,456.64	3,779,456.64	3,779,456.64	3,779,456.64	3,779,456.64	3,779,456.64	3,779,456.64	3,779,456.64	3,779,456.64	3,779,456.64	3,779,456.64
13	Servicios de Personal	48,723,271.27	48,723,271.27	48,723,271.27	48,723,271.27	48,723,271.27	48,723,271.27	48,723,271.27	48,723,271.27	48,723,271.27	48,723,271.27	48,723,271.27
14	Servicios de Personal	52,897,286.14	52,897,286.14	52,897,286.14	52,897,286.14	52,897,286.14	52,897,286.14	52,897,286.14	52,897,286.14	52,897,286.14	52,897,286.14	52,897,286.14
15	Servicios de Personal	7,401,852.49	7,401,852.49	7,401,852.49	7,401,852.49	7,401,852.49	7,401,852.49	7,401,852.49	7,401,852.49	7,401,852.49	7,401,852.49	7,401,852.49
16	Servicios de Personal	87,271,474.27	87,271,474.27	87,271,474.27	87,271,474.27	87,271,474.27	87,271,474.27	87,271,474.27	87,271,474.27	87,271,474.27	87,271,474.27	87,271,474.27
17	Servicios de Personal	1,000,000.00	1,000,000.00	1,000,000.00	1,000,000.00	1,000,000.00	1,000,000.00	1,000,000.00	1,000,000.00	1,000,000.00	1,000,000.00	1,000,000.00
18	Servicios de Personal	68,381,120.00	68,381,120.00	68,381,120.00	68,381,120.00	68,381,120.00	68,381,120.00	68,381,120.00	68,381,120.00	68,381,120.00	68,381,120.00	68,381,120.00
19	Servicios de Personal	49,412,322.34	49,412,322.34	49,412,322.34	49,412,322.34	49,412,322.34	49,412,322.34	49,412,322.34	49,412,322.34	49,412,322.34	49,412,322.34	49,412,322.34
20	Servicios de Personal	11,187,000.00	11,187,000.00	11,187,000.00	11,187,000.00	11,187,000.00	11,187,000.00	11,187,000.00	11,187,000.00	11,187,000.00	11,187,000.00	11,187,000.00
	TOTAL DEFINIDA	4,327,890,602.22	4,289,734,864.15	1,642,279.03	1,628,262.65	1,627,895.95	1,627,895.95	1,627,895.95	1,627,895.95	1,627,895.95	1,627,895.95	4,316,234,845.99

AMELIA AVETA
DIRECTORA DE CONTABILIDAD - DCGF
Secretaria de Gestion Institucional

Cra. Graciela Durand Pauli
Directora General de Presupuesto
Secretaria de Gestion Institucional

MARCELO A. SANCHEZ
Secretario de Gestion Institucional
Universidad Nacional de Corcova

DETALLE DE LAS OPERACIONES FINANCIERAS DE LAS Cuentas POR PAGAR DEL FINANCIAMIENTO Y SERVICIO

NÚMERO	CONCEPTO	TESORO NACIONAL		RECURSOS CORRIENTES		RECURSOS DE ASIGNACIÓN PRESUPUESTARIA		TRANSFERENCIAS INTERNALES		CREDITO INTERNO		ECONOMAS DE ERRORES ANTERIORES		En Pesos
		COMPRADO	DEVENGADO	COMPRADO	DEVENGADO	COMPRADO	DEVENGADO	COMPRADO	DEVENGADO	COMPRADO	DEVENGADO	COMPRADO	DEVENGADO	
1	Cuentas por pagar	37 528 847,71	37 528 847,71	871 323,13	871 323,13	871 323,13	871 323,13	1 648,06	1 648,06	0,00	0,00	1 213 323,13	1 213 323,13	1 725 271,57
2	Cuentas de garantía	48 671 913,36	48 671 913,36	501 315,19	501 315,19	501 315,19	501 315,19	7 625,71	7 625,71	0,00	0,00	49 173 228,55	49 173 228,55	48 671 913,36
	- Fondo de garantía	48 671 913,36	48 671 913,36	501 315,19	501 315,19	501 315,19	501 315,19	7 625,71	7 625,71	0,00	0,00	49 173 228,55	49 173 228,55	48 671 913,36
	- Fondo de garantía	38 424,13	38 424,13	98 424,01	98 424,01	98 424,01	98 424,01	0,00	0,00	0,00	0,00	8 424,13	8 424,13	8 424,13
	- Fondo de garantía	35 179,04	35 179,04	111 720,02	111 720,02	111 720,02	111 720,02	0,00	0,00	0,00	0,00	0,00	0,00	0,00
	- Fondo de garantía	1 800,00	1 800,00	2 072,88	2 072,88	2 072,88	2 072,88	0,00	0,00	0,00	0,00	0,00	0,00	0,00
	- Fondo de garantía	23 194,09	23 194,09	23 194,09	23 194,09	23 194,09	23 194,09	0,00	0,00	0,00	0,00	0,00	0,00	0,00
3	Otros libros de consumo	406 402,27	406 402,27	138 810,90	138 810,90	138 810,90	138 810,90	8 620,70	8 620,70	0,00	0,00	287 591,57	287 591,57	306 422,17
	- Otros libros de consumo	24 283,29	24 283,29	1 844,36	1 844,36	1 844,36	1 844,36	0,00	0,00	0,00	0,00	22 438,93	22 438,93	24 283,29
	- Otros libros de consumo	203 018,98	203 018,98	125 966,54	125 966,54	125 966,54	125 966,54	8 620,70	8 620,70	0,00	0,00	177 051,44	177 051,44	197 301,64
	- Otros libros de consumo	18 782,25	18 782,25	20 522,25	20 522,25	20 522,25	20 522,25	0,00	0,00	0,00	0,00	0,00	0,00	18 782,25
	- Otros libros de consumo	655 847,44	655 847,44	19 667,36	19 667,36	19 667,36	19 667,36	59 307,40	59 307,40	0,00	0,00	635 180,08	635 180,08	655 847,44
	- Otros libros de consumo	21 300,18	21 300,18	34 208,18	34 208,18	34 208,18	34 208,18	0,00	0,00	0,00	0,00	0,00	0,00	21 300,18
	- Otros libros de consumo	1 139 794,28	1 139 794,28	17 697,96	17 697,96	17 697,96	17 697,96	12 869,84	12 869,84	0,00	0,00	1 151 096,48	1 151 096,48	1 139 794,28
4	Transferencias	1 139 794,28	1 139 794,28	17 697,96	17 697,96	17 697,96	17 697,96	12 869,84	12 869,84	0,00	0,00	1 151 096,48	1 151 096,48	1 139 794,28
	- Transferencias	1 139 794,28	1 139 794,28	17 697,96	17 697,96	17 697,96	17 697,96	12 869,84	12 869,84	0,00	0,00	1 151 096,48	1 151 096,48	1 139 794,28
5	Recechos	18 807 732,43	18 807 732,43	41 030,00	41 030,00	41 030,00	41 030,00	1 153 326,00	1 153 326,00	0,00	0,00	18 848 762,43	18 848 762,43	18 807 732,43
	- Recechos	18 807 732,43	18 807 732,43	41 030,00	41 030,00	41 030,00	41 030,00	1 153 326,00	1 153 326,00	0,00	0,00	18 848 762,43	18 848 762,43	18 807 732,43
6	Otros pasivos de garantía	1 911 828,52	1 911 828,52	0,00	0,00	0,00	0,00	0,00	0,00	0,00	0,00	1 911 828,52	1 911 828,52	1 911 828,52
	- Otros pasivos de garantía	1 911 828,52	1 911 828,52	0,00	0,00	0,00	0,00	0,00	0,00	0,00	0,00	1 911 828,52	1 911 828,52	1 911 828,52
7	Otros pasivos	0,00	0,00	0,00	0,00	0,00	0,00	0,00	0,00	0,00	0,00	0,00	0,00	0,00
	- Otros pasivos	0,00	0,00	0,00	0,00	0,00	0,00	0,00	0,00	0,00	0,00	0,00	0,00	0,00
8	Otros pasivos	0,00	0,00	0,00	0,00	0,00	0,00	0,00	0,00	0,00	0,00	0,00	0,00	0,00
	- Otros pasivos	0,00	0,00	0,00	0,00	0,00	0,00	0,00	0,00	0,00	0,00	0,00	0,00	0,00
9	Otros pasivos	0,00	0,00	0,00	0,00	0,00	0,00	0,00	0,00	0,00	0,00	0,00	0,00	0,00
	- Otros pasivos	0,00	0,00	0,00	0,00	0,00	0,00	0,00	0,00	0,00	0,00	0,00	0,00	0,00
TOTAL GENERAL		62 146 846,54	62 146 846,54	2 848 977,72	2 848 977,72	2 848 977,72	2 848 977,72	3 267 451,82	3 267 451,82	0,00	0,00	14 129 646,48	14 129 646,48	14 129 646,48

Se verifica que los valores se verifican en la Hoja 1 de la documentación de esta Hoja.

FECHA
 [Firma]

AMELIA AVETA
 Directora General de Presupuesto
 Secretaria de Gestión Institucional

MARCELO A. SANCHEZ
 Secretario de Gestión Institucional
 Universidad Nacional de Cochabamba



ESTADO DE EJECUCION PRESUPUESTARIA DE DATOS POR MODULO, LINEA DE FINANCIAMIENTO Y FONDO (Continúa)

48 - Paises

UNICE	CONCEPTO	SECRETARÍA TÉCNICA		TRANSFERENCIA EXTERNAS		CREDITO EXTERNOS		BANCOS EXTERNOS		TOTAL GUBERNOS	
		COMPROMISO	DEVENGADO	COMPROMISO	DEVENGADO	COMPROMISO	DEVENGADO	COMPROMISO	DEVENGADO	COMPROMISO	DEVENGADO
1	Centro de Documentación	31 647 713,02	0,00	348 974,24	348 974,24	348 974,24	348 974,24	348 974,24	348 974,24	348 974,24	348 974,24
2	Banco de Colombia	1 640 586,47	0,00	0,00	0,00	0,00	0,00	0,00	0,00	0,00	0,00
	Tiendas y regalos	81 237,20	0,00	0,00	0,00	0,00	0,00	0,00	0,00	0,00	0,00
	Trámites de papel, correo e impresos	138 021,89	0,00	0,00	0,00	0,00	0,00	0,00	0,00	0,00	0,00
	Indicadores, actividades y publicaciones	278 874,13	0,00	0,00	0,00	0,00	0,00	0,00	0,00	0,00	0,00
	Fletes de documentos no medibles	81 237,20	0,00	0,00	0,00	0,00	0,00	0,00	0,00	0,00	0,00
	Manejes	81 237,20	0,00	0,00	0,00	0,00	0,00	0,00	0,00	0,00	0,00
	Servicios de impresión	9 551 879,84	0,00	138 256,36	138 256,36	138 256,36	138 256,36	138 256,36	138 256,36	138 256,36	138 256,36
	Servicios de internet	22 678,01	0,00	50 156,48	50 156,48	50 156,48	50 156,48	50 156,48	50 156,48	50 156,48	50 156,48
	Material de oficina	726 535,89	0,00	11 506,99	11 506,99	11 506,99	11 506,99	11 506,99	11 506,99	11 506,99	11 506,99
	Servicios administrativos y financieros	242 938,02	0,00	65 193,47	65 193,47	65 193,47	65 193,47	65 193,47	65 193,47	65 193,47	65 193,47
	Industria y propaganda	9 292,98	0,00	0,00	0,00	0,00	0,00	0,00	0,00	0,00	0,00
	Industria y programación	72 074,66	0,00	11 228,41	11 228,41	11 228,41	11 228,41	11 228,41	11 228,41	11 228,41	11 228,41
	Industria y gestión y bases	2 252 952,36	0,00	26 176,00	26 176,00	26 176,00	26 176,00	26 176,00	26 176,00	26 176,00	26 176,00
	Industria y gestión	3 252 952,36	0,00	26 176,00	26 176,00	26 176,00	26 176,00	26 176,00	26 176,00	26 176,00	26 176,00
	Industria y gestión	3 252 952,36	0,00	26 176,00	26 176,00	26 176,00	26 176,00	26 176,00	26 176,00	26 176,00	26 176,00
	Industria y gestión	3 252 952,36	0,00	26 176,00	26 176,00	26 176,00	26 176,00	26 176,00	26 176,00	26 176,00	26 176,00
5	Financiación	28 158 824,00	0,00	3 143,42	3 143,42	3 143,42	3 143,42	3 143,42	3 143,42	3 143,42	3 143,42
	Financiación	28 158 824,00	0,00	3 143,42	3 143,42	3 143,42	3 143,42	3 143,42	3 143,42	3 143,42	3 143,42
	Financiación	28 158 824,00	0,00	3 143,42	3 143,42	3 143,42	3 143,42	3 143,42	3 143,42	3 143,42	3 143,42
	Financiación	28 158 824,00	0,00	3 143,42	3 143,42	3 143,42	3 143,42	3 143,42	3 143,42	3 143,42	3 143,42
6	Servicios de la Oficina	27 817 556,02	0,00	510,00	510,00	510,00	510,00	510,00	510,00	510,00	510,00
	Servicios de la Oficina	27 817 556,02	0,00	510,00	510,00	510,00	510,00	510,00	510,00	510,00	510,00
7	Servicios de la Oficina	27 817 556,02	0,00	510,00	510,00	510,00	510,00	510,00	510,00	510,00	510,00
8	Servicios de la Oficina	27 817 556,02	0,00	510,00	510,00	510,00	510,00	510,00	510,00	510,00	510,00
9	Servicios de la Oficina	27 817 556,02	0,00	510,00	510,00	510,00	510,00	510,00	510,00	510,00	510,00
10	Servicios de la Oficina	27 817 556,02	0,00	510,00	510,00	510,00	510,00	510,00	510,00	510,00	510,00
TOTAL GENERAL		89 462 761,77	0,00	858 251,82	858 251,82	858 251,82	858 251,82	858 251,82	858 251,82	858 251,82	858 251,82

REPUB
García de

Cra. Graciela Durand Pauli
Directora General de Presupuesto
Secretaría de Gestión Institucional

MARCELO A. SANCHEZ
Secretario de Gestión Institucional
Universidad Nacional de Córdoba




El contenido de este informe es responsabilidad de los funcionarios que lo elaboraron.

CONSOLIDADO

- En pesos -

INCISO	CONCEPTO	COMPROMISOS NO DEVENGADOS AL CIERRE DEL EJERCICIO								TOTAL
		TESORO NACIONAL	RECURSOS PROPIOS	RECURSOS CON AFECT. ESPECIFICA	TRANSFERENCIAS INTERNAS	CREDITO INTERNO	ECONOMIAS DE EJ. ANTERIORES	TRANSFERENCIAS EXTERNAS	CREDITO EXTERNO	
1	Gastos en Personal	0,00	0,00	0,00	0,00	0,00	0,00	0,00	0,00	0,00
	- Personal Permanente	0,00	0,00	0,00	0,00	0,00	0,00	0,00	0,00	0,00
	- Personal Temporario	0,00	0,00	0,00	0,00	0,00	0,00	0,00	0,00	0,00
	- Servicios Extraordinarios	0,00	0,00	0,00	0,00	0,00	0,00	0,00	0,00	0,00
	- Asignaciones Familiares	0,00	0,00	0,00	0,00	0,00	0,00	0,00	0,00	0,00
	- Asistencia Social al Personal	0,00	0,00	0,00	0,00	0,00	0,00	0,00	0,00	0,00
	- Beneficios y Compensaciones	0,00	0,00	0,00	0,00	0,00	0,00	0,00	0,00	0,00
	Otros	0,00	0,00	0,00	0,00	0,00	0,00	0,00	0,00	0,00
2	Bienes de Consumo	18.336,21	0,00	0,00	0,00	0,00	4.821,88	0,00	0,00	23.158,12
3	Servicios no Personales	3.201.506,93	1.904.475,11	0,00	0,00	0,00	172.390,77	0,00	0,00	5.278.373,11
	- Servicios Básicos	0,00	0,00	0,00	0,00	0,00	0,00	0,00	0,00	0,00
	- Alquileres y derechos	0,00	0,00	0,00	0,00	0,00	0,00	0,00	0,00	0,00
	- Mantenimiento, reparación y limpieza	2.819.334,89	1.394.000,00	0,00	0,00	0,00	12.021,01	0,00	0,00	4.225.355,90
	- Servicios técnicos y profesionales	280.000,04	497.688,49	0,00	0,00	0,00	71.954,53	0,00	0,00	849.643,06
	- Servicios comerciales y financieros	0,00	0,00	0,00	0,00	0,00	57.349,00	0,00	0,00	57.349,00
	- Publicidad y propaganda	0,00	0,00	0,00	0,00	0,00	0,00	0,00	0,00	0,00
	- Pasajes y viáticos	0,00	6.307,92	0,00	0,00	0,00	6.774,23	0,00	0,00	13.082,15
	- Impuestos, derechos y tasas	0,00	0,00	0,00	0,00	0,00	0,00	0,00	0,00	0,00
	- Otros servicios	102.172,00	6.479,00	0,00	0,00	0,00	24.292,00	0,00	0,00	132.943,00
4	Bienes de Uso	43.118,69	0,00	0,00	0,00	0,00	6.273.580,93	0,00	0,00	6.316.619,62
	- Infraestructura	43.118,69	0,00	0,00	0,00	0,00	6.130.790,18	0,00	0,00	6.173.908,87
	- Equipamiento	0,00	0,00	0,00	0,00	0,00	142.710,75	0,00	0,00	142.710,75
	- Otros	0,00	0,00	0,00	0,00	0,00	0,00	0,00	0,00	0,00
5	Transferencias	7.512,25	6.320,00	0,00	0,00	0,00	12.720,00	7.510,00	0,00	34.062,25
	- Corrientes	7.512,25	6.320,00	0,00	0,00	0,00	12.720,00	7.510,00	0,00	34.062,25
	- De Capital	0,00	0,00	0,00	0,00	0,00	0,00	0,00	0,00	0,00
6	Activos Financieros	0,00	0,00	0,00	0,00	0,00	0,00	0,00	0,00	0,00
7	Servicios de la Deuda	0,00	0,00	0,00	0,00	0,00	0,00	0,00	0,00	0,00
8	Otros Gastos	0,00	0,00	0,00	0,00	0,00	0,00	0,00	0,00	0,00
9	Gastos Figurativos	0,00	0,00	0,00	0,00	0,00	0,00	0,00	0,00	0,00
TOTAL GENERAL		3.270.474,11	1.910.795,41	0,00	0,00	0,00	6.463.433,58	7.510,00	0,00	11.652.213,10

Se certifica que se ha tenido a la vista la documentación de respaldo.

FIRMA

 Cra. Graciela Durand Pauli
 Directora General de Presupuesto
 Secretaria de Gestión Institucional

FIRMA

 Cra. Graciela Durand Pauli
 Directora General de Presupuesto
 Secretaria de Gestión Institucional

FIRMA

 MARCELO A. SANCHEZ
 Secretario de Gestión Institucional
 Universidad Nacional de Córdoba



ESTADO DE EJECUCION PRESUPUESTARIA DE GASTOS
 POR INCISO, FUENTE DE FINANCIAMIENTO Y FUNCION
 COMPROMISOS NO DEVENGADOS AL 31/12/2016

CUADRO 10.1.2.2

Funcion 1

- En pesos -

INCISO	CONCEPTO	COMPROMISOS NO DEVENGADOS AL CIERRE DEL EJERCICIO								TOTAL
		TESORO NACIONAL	RECURSOS PROPIOS	RECURSOS CON AFECT. ESPECIFICA	TRANSFERENCIAS INTERNAS	CREDITO INTERNO	ECONOMIAS DE EJ. ANTERIORES	TRANSFERENCIAS EXTERNAS	CREDITO EXTERNO	
1	Gastos en Personal	0,00	0,00	0,00	0,00	0,00	0,00	0,00	0,00	0,00
	- Personal Permanente	0,00	0,00	0,00	0,00	0,00	0,00	0,00	0,00	0,00
	- Personal Temporario	0,00	0,00	0,00	0,00	0,00	0,00	0,00	0,00	0,00
	- Servicios Extraordinarios	0,00	0,00	0,00	0,00	0,00	0,00	0,00	0,00	0,00
	- Asignaciones Familiares	0,00	0,00	0,00	0,00	0,00	0,00	0,00	0,00	0,00
	- Asistencia Social al Personal	0,00	0,00	0,00	0,00	0,00	0,00	0,00	0,00	0,00
	- Beneficios y Compensaciones	0,00	0,00	0,00	0,00	0,00	0,00	0,00	0,00	0,00
	Otros	0,00	0,00	0,00	0,00	0,00	0,00	0,00	0,00	0,00
2	Bienes de Consumo	0,00	0,00	0,00	0,00	0,00	0,00	0,00	0,00	0,00
3	Servicios no Personales	293.832,96	0,00	0,00	0,00	0,00	0,00	0,00	0,00	293.832,96
	- Servicios Básicos	0,00	0,00	0,00	0,00	0,00	0,00	0,00	0,00	0,00
	- Alquileres y derechos	0,00	0,00	0,00	0,00	0,00	0,00	0,00	0,00	0,00
	- Mantenimiento, reparación y limpieza	293.832,96	0,00	0,00	0,00	0,00	0,00	0,00	0,00	293.832,96
	- Servicios técnicos y profesionales	0,00	0,00	0,00	0,00	0,00	0,00	0,00	0,00	0,00
	- Servicios comerciales y financieros	0,00	0,00	0,00	0,00	0,00	0,00	0,00	0,00	0,00
	- Publicidad y propaganda	0,00	0,00	0,00	0,00	0,00	0,00	0,00	0,00	0,00
	- Pasajes y viáticos	0,00	0,00	0,00	0,00	0,00	0,00	0,00	0,00	0,00
	- Impuestos, derechos y tasas	0,00	0,00	0,00	0,00	0,00	0,00	0,00	0,00	0,00
	- Otros servicios	0,00	0,00	0,00	0,00	0,00	0,00	0,00	0,00	0,00
4	Bienes de Uso	0,00	0,00	0,00	0,00	0,00	0,00	0,00	0,00	0,00
	- Infraestructura	0,00	0,00	0,00	0,00	0,00	0,00	0,00	0,00	0,00
	- Equipamiento	0,00	0,00	0,00	0,00	0,00	0,00	0,00	0,00	0,00
	- Otros	0,00	0,00	0,00	0,00	0,00	0,00	0,00	0,00	0,00
5	Transferencias	0,00	0,00	0,00	0,00	0,00	0,00	0,00	0,00	0,00
	- Corrientes	0,00	0,00	0,00	0,00	0,00	0,00	0,00	0,00	0,00
	- De Capital	0,00	0,00	0,00	0,00	0,00	0,00	0,00	0,00	0,00
6	Activos Financieros	0,00	0,00	0,00	0,00	0,00	0,00	0,00	0,00	0,00
7	Servicios de la Deuda	0,00	0,00	0,00	0,00	0,00	0,00	0,00	0,00	0,00
8	Otros Gastos	0,00	0,00	0,00	0,00	0,00	0,00	0,00	0,00	0,00
9	Gastos Figurativos	0,00	0,00	0,00	0,00	0,00	0,00	0,00	0,00	0,00
TOTAL GENERAL		293.832,96	0,00	0,00	0,00	0,00	0,00	0,00	0,00	293.832,96

Se certifica que se ha tenido a la vista la documentación de respaldo.


 FIRMA
AMELIA AVETA
 DIRECTORA DE CONTABILIDAD - DGCF
 Secretaría de Gestión Institucional


 FIRMA
Cra. Graciela Durand Pauli
 Directora General de Presupuesto
 Secretaría de Gestión Institucional


 FIRMA
MARCELO A. SANCHEZ
 Secretario de Gestión Institucional
 Universidad Nacional de Córdoba

FIRMA




ESTADO DE EJECUCION PRESUPUESTARIA DE GASTOS
 POR INCISO, FUENTE DE FINANCIAMIENTO Y FUNCION
 COMPROMISOS NO DEVENGADOS AL 31/12/2016

CUADRO 10.1.2.2

Funcion 4		COMPROMISOS NO DEVENGADOS AL CIERRE DEL EJERCICIO								- En pesos -
INCISO	CONCEPTO	TESORO NACIONAL	RECURSOS PROPIOS	RECURSOS CON AFECT. ESPECIFICA	TRANSFERENCIAS INTERNAS	CREDITO INTERNO	ECONOMIAS DE EJ. ANTERIORES	TRANSFERENCIAS EXTERNAS	CREDITO EXTERNO	TOTAL
1	Gastos en Personal	0,00	0,00	0,00	0,00	0,00	0,00	0,00	0,00	0,00
	- Personal Permanente	0,00	0,00	0,00	0,00	0,00	0,00	0,00	0,00	0,00
	- Personal Temporario	0,00	0,00	0,00	0,00	0,00	0,00	0,00	0,00	0,00
	- Servicios Extraordinarios	0,00	0,00	0,00	0,00	0,00	0,00	0,00	0,00	0,00
	- Asignaciones Familiares	0,00	0,00	0,00	0,00	0,00	0,00	0,00	0,00	0,00
	- Asistencia Social al Personal	0,00	0,00	0,00	0,00	0,00	0,00	0,00	0,00	0,00
	- Beneficios y Compensaciones	0,00	0,00	0,00	0,00	0,00	0,00	0,00	0,00	0,00
	Otros	0,00	0,00	0,00	0,00	0,00	0,00	0,00	0,00	0,00
2	Bienes de Consumo	18.336,24	0,00	0,00	0,00	0,00	4.821,88	0,00	0,00	23.158,12
3	Servicios no Personales	2.907.673,97	1.904.475,41	0,00	0,00	0,00	172.390,77	0,00	0,00	4.984.540,15
	- Servicios Básicos	0,00	0,00	0,00	0,00	0,00	0,00	0,00	0,00	0,00
	- Alquileres y derechos	0,00	0,00	0,00	0,00	0,00	0,00	0,00	0,00	0,00
	- Mantenimiento, reparación y limpieza	2.525.501,93	1.394.000,00	0,00	0,00	0,00	12.021,01	0,00	0,00	3.931.522,94
	- Servicios técnicos y profesionales	280.000,04	497.668,49	0,00	0,00	0,00	71.954,53	0,00	0,00	849.643,06
	- Servicios comerciales y financieros	0,00	0,00	0,00	0,00	0,00	57.349,00	0,00	0,00	57.349,00
	- Publicidad y propaganda	0,00	0,00	0,00	0,00	0,00	0,00	0,00	0,00	0,00
	- Pasajes y viáticos	0,00	6.307,92	0,00	0,00	0,00	6.774,23	0,00	0,00	13.082,15
	- Impuestos, derechos y tasas	0,00	0,00	0,00	0,00	0,00	0,00	0,00	0,00	0,00
	- Otros servicios	102.172,00	6.479,00	0,00	0,00	0,00	24.292,00	0,00	0,00	132.943,00
4	Bienes de Uso	43.118,69	0,00	0,00	0,00	0,00	6.273.500,93	0,00	0,00	6.316.619,62
	- Infraestructura	43.118,69	0,00	0,00	0,00	0,00	6.130.790,18	0,00	0,00	6.173.908,87
	- Equipamiento	0,00	0,00	0,00	0,00	0,00	142.710,75	0,00	0,00	142.710,75
	- Otros	0,00	0,00	0,00	0,00	0,00	0,00	0,00	0,00	0,00
5	Transferencias	7.512,25	6.320,00	0,00	0,00	0,00	12.720,00	7.510,00	0,00	34.062,25
	- Corrientes	7.512,25	6.320,00	0,00	0,00	0,00	12.720,00	7.510,00	0,00	34.062,25
	- De Capital	0,00	0,00	0,00	0,00	0,00	0,00	0,00	0,00	0,00
6	Activos Financieros	0,00	0,00	0,00	0,00	0,00	0,00	0,00	0,00	0,00
7	Servicios de la Deuda	0,00	0,00	0,00	0,00	0,00	0,00	0,00	0,00	0,00
8	Otros Gastos	0,00	0,00	0,00	0,00	0,00	0,00	0,00	0,00	0,00
9	Gastos Figurativos	0,00	0,00	0,00	0,00	0,00	0,00	0,00	0,00	0,00
TOTAL GENERAL		2.976.641,15	1.910.795,41	0,00	0,00	0,00	6.463.433,58	7.510,00	0,00	11.358.380,14

Se certifica que se ha tenido a la vista la documentación de respaldo.


AMELIA AVETA
 DIRECTORA DE CONTABILIDAD - DGCF
 Secretaría de Gestión Institucional


Cra. Graziela Durand Pauli
 Directora General de Presupuesto
 Secretaria de Gestión Institucional


MARCELO A. SANCHEZ
 Secretario de Gestión Institucional
 Universidad Nacional de Córdoba

FIRMA



CUADRO DE EJECUCIÓN DE PROGRAMAS ESPECIALES DE FINANCIAMIENTO POR JURISDICCION NACIONAL

CUENTA DE INVERSIÓN - EJERCICIO al 31/12/2016

10
UNIVERSIDAD NACIONAL DE CORDOBA

SDICCION	DENOMINACION DEL PROGRAMA	FUENTE DE FINANCIAMIENTO	CREDITO	COMPROMISO	DEVENGADO POR OBJETO DEL GASTO						TOTAL DEVENGADO
					Inciso 1	Inciso 2	Inciso 3	Inciso 4	Inciso 5	Inciso 7	
					Gastos en Personal	Bienes de Consumo	Servicios No Personales	Bienes de Uso	Transferencias	Dismin.Pasivos	
70	26	11	4.100.037.374,00	4.100.037.374,00	3.634.477.337,03	39.949.185,72	164.234.512,27	12.063.198,73	35.894.887,82	19.729.175,83	3.906.348.297,40
70	26	15	188.790.786,00	188.790.786,00	61.947.072,52					18.627.546,66	80.574.619,14
70	29	11	3.219.054,41	3.219.054,41			3.219.054,41				3.219.054,41
70	33	11	323.533,20	323.533,20			323.533,20				323.533,20
70	98	11	9.275.036,00	9.275.036,00	9.275.036,00						9.275.036,00
BTOTAL JURISDICCION 70			4.301.645.783,61	4.301.645.783,61	3.705.699.445,55	39.949.185,72	167.777.099,88	12.063.198,73	35.894.887,82	38.356.722,49	3.999.740.540,11
57	22	11	2.227.529,30	2.227.529,30			2.227.529,30				2.227.529,30
71	16	11	2.000.000,00	2.000.000,00	2.000.000,00						2.000.000,00
75	23	11	120.997,73	120.997,73			120.997,73				120.997,73
30	88	11	44.562.770,28	44.562.770,28							0,00
BTOTAL OTRAS JURISDICCIONES			48.911.297,31	48.911.297,31	2.000.000,00	0,00	120.997,73	2.227.529,30	0,00	0,00	4.348.527,03
TOTAL (I+II)			4.350.557.080,92	4.350.557.080,92	3.707.699.445,55	39.949.185,72	167.898.097,61	14.290.728,03	35.894.887,82	38.356.722,49	4.004.089.067,23

Amelia Aveta
AMELIA AVETA
 DIRECTORA DE CONTABILIDAD - DCCF
 Secretaria de Gestión Institucional

Graciela Durand Pauli
Cra. Graciela Durand Pauli
 Directora General de Presupuesto
 Secretaria de Gestión Institucional

Marcelo A. Sanchez
MARCELO A. SANCHEZ
 Secretario de Gestión Institucional
 Universidad Nacional de Córdoba



SAF: 810
 Universidad Nacional de Córdoba
 Ejercicio: 2016
 Fecha: 31/12/2016
 Versión: 6

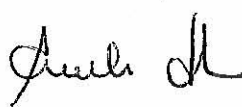
**ESTADO DE EJECUCIÓN PRESUPUESTARIA
 ESTADO DE RECURSOS**

CUADRO 10.1.3

- En pesos -

	CONCEPTO	RECAUDADO TOTAL
I	INGRESOS TRIBUTARIOS	0,00
II	INGRESOS NO TRIBUTARIOS	73.680.350,27
III	CONTRIBUCIONES	0,00
IV	VENTA BS. Y SS. DE ADM. PUBLICAS	621.507.064,60
V	INGRESOS DE OPERACIONES	1.787.882,76
VI	RENTAS DE LA PROPIEDAD	156.395.222,96
VII	TRANSFERENCIAS CORRIENTES	4.246.761.489,98
	- Fondos recibidos del Ministerio de Educación	4.219.925.197,49
	Del ejercicio	3.798.982.938,00
	De ejercicios anteriores	420.942.259,49
	- Fondos recibidos de Otros Org. de la Adm. Nac.	0,00
	- Fondos de Crédito Externo	26.836.292,49
	- Otros	0,00
VIII	RECURSOS DE CAPITAL	45.786.189,03
	- Recursos Propios De Capital	0,00
	- Transferencias de Capital	45.786.189,03
	- Fondos recibidos del Ministerio de Educación	45.786.189,03
	Del ejercicio	20.889.536,01
	De ejercicios anteriores	24.896.653,02
	- Fondos recibidos de Otros Org. de la Adm. Nac.	0,00
	- Otras transferencias de capital	0,00
	- Venta de Acc.y Partic.de Capital	0,00
	- Recuperación de Prestamos	0,00
	. A Corto Plazo	0,00
	. A Largo Plazo	0,00
IX	TOTAL	5.145.918.199,60
X	FUENTES FINANCIERAS	0,00
	- Disminución de Otros Act. Finan.	0,00
	- Endeudamiento Publico	0,00
	- Obtención de Prestamos	0,00
	- Incremento de Otros Pasivos	0,00
	- Incremento del Patrimonio	0,00
	TOTAL GENERAL	5.145.918.199,60

Se certifica que se ha tenido a la vista la documentación de respaldo.



AMELIA AVETA
DIRECTORA DE CONTABILIDAD - DICC



Cra. Graciela Durand Pauli
Directora General de Presupuesto




MARCELO A. SANCHEZ
Secretaría de Gestión Institucional
Universidad Nacional de Córdoba

SAF: 810
 Universidad Nacional de Córdoba
 Ejercicio: 2016
 Fecha: 31/12/2016
 Versión: 6

Cuadro 10.1.4.

**DETALLE DE GASTOS CORRIENTES
 BIENES DE CONSUMO
 UNIVERSIDADES NACIONALES**


Código	Objeto del Gasto	Concepto	Importes Parciales	Monto Ejecutado 31/12/2016
2.1.1.2.1.0.0	Inc. 2	Bienes de Consumo		184.150.564,33
	Inc. 2 P.P. 1	Productos alimenticios, agropecuarios y forestales	27.506.938,24	
	Inc. 2 P.P. 2	Textiles y Vestuario	4.592.985,00	
	Inc. 2 P.P. 3	Productos de papel, cartón e impresos	9.206.891,92	
	Inc. 2 P.P. 4	Productos de cuero y caucho	620.946,77	
	Inc. 2 P.P. 5	Productos químicos, combustibles y lubricantes	70.301.742,90	
	Inc. 2 P.P. 6	Productos de minerales no metálicos	6.605.946,76	
	Inc. 2 P.P. 7	Productos metálicos	1.820.439,35	
	Inc. 2 P.P. 8	Minerales	244.888,54	
	Inc. 2 P.P. 9	Otros bienes de consumo	63.249.784,85	



AMELIA AVETA
 DIRECTORA DE CONTABILIDAD - DCCF
 Secretaria de Gestión Institucional



Cra. Graciela Durand Pauli
 Directora General de Presupuesto
 Secretaria de Gestión Institucional




MARCELA A. SANCHEZ
 Secretaria de Gestión Institucional
 Universidad Nacional de Córdoba





Secretaría de
Planificación
y Gestión
Institucional



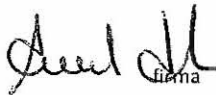
Dirección
General de
Contabilidad
y Finanzas



NOTA A LOS ESTADOS CONTABLES N° 3

Detalle de OTROS BIENES DE CONSUMO (Inc 2 P.P. 9) incorporados en cuadro 10.1.4:

Objeto del Gasto	Concepto	Importes Parciales	Monto Ejecutado al 31-12-2016
Inc. 2 P.P. 9	Otros Bienes de Consumo		\$ 63.249.784,85
Inc. 2 P.P. 9 P.p. 1	Elementos de Limpieza	\$ 4.737.570,83	
Inc. 2 P.P. 9 P.p. 2	Útiles de escritorio, oficina y enseñanza	\$ 4.010.824,90	
Inc. 2 P.P. 9 P.p. 3	Útiles y materiales eléctricos	\$ 3.979.117,86	
Inc. 2 P.P. 9 P.p. 4	Utensillos de cocina y comedor	\$ 617.565,18	
Inc. 2 P.P. 9 P.p. 5	Útiles menores médico, quirúrgico y de laboratorio	\$ 22.743.912,07	
Inc. 2 P.P. 9 P.p. 6	Repuestos y accesorios	\$ 10.421.683,06	
Inc. 2 P.P. 9 P.p. 9	Otros n.e.p.	\$ 16.739.110,95	


firma

AMELIA AVETA
DIRECTORA DE CONTABILIDAD
Secretaría de Gestión Institucional


firma

Cra. Graciela Durand Pauli
Directora General de Presupuesto
Secretaría de Gestión Institucional

firma



MARCELO A. SANCHEZ
Secretaría de Gestión Institucional
Universidad Nacional de Córdoba

DETALLE DE GASTOS DE CAPITAL
 INVERSIÓN REAL DIRECTA
 UNIVERSIDADES NACIONALES



Formación Bruta de Capital Fijo Descripción	Ubicación Geográfica	Monto Ejecutado 31/12/2016	% de Avance
BIENES PREEXISTENTES		2.630,73	
TIERRAS Y TERRENOS		0,00	
EDIFICIOS E INSTALACIONES		0,00	
OTROS BIENES PREEXISTENTES		2.630,73	
CONSTRUCCIONES		64.537.196,43	
CONSTRUC. EN BIENES DE DOMINIO PRIVADO		61.621.146,94	
CONSTRUC. EN BIENES DE DOMINIO PUBLICO		2.916.049,49	
MAQUINARIA Y EQUIPO		41.327.155,03	
MAQUINARIA Y EQUIPO DE PRODUCCION		5.851.597,42	
EQUIPO DE TRANSPORTE TRACCION Y ELEVACION		530.017,64	
EQUIPO SANITARIO Y DE LABORATORIO		5.210.527,74	
EQUIPO DE COMUNICACIONES Y SEÑALAMIENTO		619.269,80	
EQUIPO EDUCACIONAL Y RECREATIVO		2.847.657,65	
EQUIPO PARA COMPUTACION		11.488.891,46	
EQUIPO DE OFICINA Y MUEBLES		3.639.275,15	
HERRAMIENTAS Y REPUESTOS MAYORES		306.682,67	
EQUIPOS VARIOS		10.833.235,50	
EQUIPO MILITAR Y DE SEGURIDAD		0,00	
EQUIPO MILITAR Y DE SEGURIDAD		0,00	
LIBROS REVISTAS Y OTROS ELEMENTOS COLEC.		1.428.330,18	
LIBROS REVISTAS Y ELEMENT. COLECCIONABLES		1.428.330,18	
OBRAS DE ARTE		0,00	
OBRAS DE ARTE		0,00	
SEMOVIENTES		0,00	
SEMOVIENTES		0,00	
ACTIVOS INTANGIBLES		67.977,19	
PROGRAMAS DE COMPUTACION		67.977,19	
OTROS ACTIVOS INTANGIBLES		0,00	
TOTAL		107.363.289,56	

AMELIA AVETA
 DIRECTORA DE CONTABILIDAD - DCCF
 Secretaria de Gestión Institucional

Cra. Graciela Durand Pauli
 Directora General de Presupuesto
 Secretaria de Gestión Institucional

MARCELO A. SANCHEZ
 Secretario de Gestión Institucional
 Universidad Nacional de Córdoba



SAF 810
 Universidad Nacional de Córdoba
 Ejercicio: 2016
 Fecha: 31/12/2016
 Versión: 6

BALANCE GENERAL AL 31/12/2016

31/12/2016

31/12/2015

		31/12/2016	31/12/2015
1	ACTIVO		
1 1	ACTIVO CORRIENTE		
1 1 1	DISPONIBILIDADES	201.667.345,34	241.783.796,72
1 1 1 1	CAJA	133.728.632,79	134.536.023,22
1 1 1 2	BANCOS	67.807.373,64	107.206.434,59
1 1 1 3	(PREVISION POR FLUCTUACION DE LA MONEDA)	0,00	0,00
1 1 1 4	FONDOS ROTATORIOS	31.338,91	41.338,91
1 1 2	INVERSIONES FINANCIERAS	718.604.973,06	408.641.646,33
1 1 2 1	INVERSIONES TEMPORARIAS	718.604.973,06	408.641.646,33
1 1 3 1	(PREV POR FLUC DE LA MONEDA-INV FINANC)	0,00	0,00
1 1 2 2	TITULOS VALORES	0,00	0,00
1 1 3 2	(PREVISION POR DIFERENCIA DE COTIZACION)	0,00	0,00
1 1 2 3	PRESTAMOS FINANCIEROS OTORGADOS	0,00	0,00
1 1 4	CREDITOS	613.774.296,96	516.171.336,09
1 1 4 1	CUENTAS A COBRAR	587.536.177,54	481.030.942,60
1 1 5 1	(PREV PARA INCOB POR CUENTAS A COBRAR)	0,00	0,00
1 1 4 2	DOCUMENTOS A COBRAR	0,00	0,00
1 1 5 2	(PREV POR INCOB POR DOCUMENTOS A COBRAR)	0,00	0,00
1 1 4 3	ANTICIPOS	26.231.177,42	35.133.451,49
1 1 4 4	GASTOS PAGADOS POR ADELANTADO	0,00	0,00
1 1 4 5	PRESTAMOS OTORGADOS		
1 1 4 9	OTROS CREDITOS	6.942,00	6.942,00
1 1 5 9	(PREV POR INCOB POR OTROS CREDITOS)	0,00	0,00
1 1 6	BIENES DE CAMBIO	0,00	0,00
1 1 6 1	EXISTENCIAS DE PRODUCTOS TERMINADOS	0,00	0,00
1 1 6 2	EXISTENCIAS DE PRODUCTOS EN PROCESO	0,00	0,00
1 1 6 3	EXISTENCIAS DE MAT,SUMINISTROS Y M.PRIMA	0,00	0,00
1 1 6 4	EXISTENCIAS DE PRODUCTOS ESTRATEGICOS	0,00	0,00
1 1 7	BIENES DE CONSUMO	0,00	0,00
1 1 7 1	MATERIALES, SUMINISTROS Y MAT PRIMAS	0,00	0,00
1 1 7 9	OTROS	0,00	0,00
1 1 9	OTROS ACTIVOS	10.977.987,22	236.197.713,10
1 1 9 9	OTROS ACTIVOS A ASIGNAR	10.977.987,22	236.197.713,10
	TOTAL ACTIVO CORRIENTE	1.544.924.602,58	1.402.794.492,24
1 2	ACTIVO NO CORRIENTE		
1 2 1	CREDITOS A LARGO PLAZO	2.943.213,26	2.943.213,26
1 2 1 1	CUENTAS A COBRAR A LARGO PLAZO	0,00	0,00
1 2 2 1	(PREV PARA INCOB POR CTAS A COBRAR A LP)	0,00	0,00
1 2 1 2	DOCUMENTOS A COBRAR A LARGO PLAZO	0,00	0,00
1 2 2 2	(PREV PARA INCOB POR DOC A COBRAR A LP)	0,00	0,00
1 2 1 3	ADELANTOS A PROV Y CONTRATISTAS A LP	0,00	0,00
1 2 1 4	GASTOS PAGADOS POR ADELANTADO A LP	0,00	0,00
1 2 1 5	PRESTAMOS OTORGADOS A LARGO PLAZO	2.943.213,26	2.943.213,26
1 2 1 6	FONDOS FIDUCIARIOS	0,00	0,00
1 2 1 9	OTROS CREDITOS A COBRAR A LP	0,00	0,00
1 2 2 9	(PREV P/ INCOB POR OTR CRED A COB A LP)	0,00	0,00
1 2 3	INVERSIONES FINANCIERAS A LARGO PLAZO	2,16	2,16
1 2 3 1	ACCIONES Y APORTES DE CAPITAL	2,16	2,16
1 2 3 2	TITULOS Y VALORES A LARGO PLAZO	0,00	0,00
1 2 3 3	PARTICIPACIONES DE CAPITAL	0,00	0,00
1 2 3 4	PRESTAMOS FINANCIEROS OTORGADOS A LP	0,00	0,00
1 2 4 1	(PREVISION POR FLUC DE MONEDA A LP)	0,00	0,00
1 2 4 2	(PREVISION POR DIF DE COTIZACION A LP)	0,00	0,00
1 2 5	BIENES DE USO	915.899.764,29	823.841.738,22
1 2 5 1	EDIFICIOS E INSTALACIONES	256.005.578,96	256.005.578,96
1 2 6 1	(EDIFICIOS E INSTALACIONES)	0,00	0,00
1 2 5 2	TIERRAS Y TERRENOS	814.882,32	814.882,32
1 2 5 3	MAQUINARIA Y EQUIPO	315.314.573,70	271.411.297,93
1 2 6 3	(MAQUINARIA Y EQUIPO)	-155.116.937,25	-135.395.431,49
1 2 5 4	EQUIPO MILITAR Y DE SEGURIDAD	0,00	0,00
1 2 6 4	(EQUIPO MILITAR Y DE SEGURIDAD)	0,00	0,00
1 2 5 5	CONSTRUC EN PROCESO EN BS DE DOM PRIVADO	476.689.567,44	413.244.870,10
1 2 5 6	CONSTRUC EN PROCESO EN BS DE DOM PUBLICO	2.932.554,01	16.504,52
1 2 5 7	BIENES DE DOMINIO PUBLICO	0,00	0,00
1 2 5 9	OTROS BIENES DE USO	19.259.621,16	17.744.121,93
1 2 6 9	(OTROS BIENES DE USO)	-86,05	-86,05
1 2 7	BIENES INMATERIALES	2.361.472,41	2.269.105,58
1 2 7 1	ACTIVOS INTANGIBLES	2.360.321,41	2.269.105,58
1 2 8 1	(ACTIVOS INTANGIBLES)	1.151,00	0,00
1 2 9	OTROS ACTIVOS A LARGO PLAZO	0,00	0,00
1 2 9 9	OTROS ACTIVOS A ASIGNAR A LARGO PLAZO	0,00	0,00
	TOTAL ACTIVO NO CORRIENTE	921.204.442,12	829.054.059,22
	TOTAL DEL ACTIVO	2.466.129.044,70	2.231.848.551,46

Amelia Aveta
AMELIA AVETA
 DIRECTORA DE CONTABILIDAD - DGCIF
 Secretaria de Gestión Institucional

Graciela Durand Pauli
Cra. Graciela Durand Pauli
 Directora General de Presupuesto
 Secretaria de Gestión Institucional

Marcelo A. Sanchez
MARCELO A. SANCHEZ
 Secretario de Gestión Institucional
 Universidad Nacional de Córdoba



		31/12/2016	31/12/2015
2	PASIVO		
2 1	PASIVO CORRIENTE		
2 1 1	DEUDAS	26.770.653,66	21.548.058,45
2 1 1 1	CUENTAS COMERCIALES A PAGAR	26.944.045,83	0,00
2 1 1 2	CONTRATISTAS	832.714,19	0,00
2 1 1 3	GASTOS EN PERSONAL A PAGAR	0,00	0,00
2 1 1 4	RETENCIONES A PAGAR	753.031,94	1.299.525,05
2 1 1 5	PRESTACIONES DE LA SEGURIDAD SOC A PAGAR	0,00	0,00
2 1 1 6	IMPUESTOS A PAGAR	0,00	0,00
2 1 1 7	INTERESES A PAGAR	0,00	0,00
2 1 1 8	TRANSFERENCIAS A PAGAR	0,00	0,00
2 1 1 9	OTRAS CUENTAS A PAGAR	-1.759.138,28	20.248.533,40
2 1 2	DEUDA DOCUMENTADA A PAGAR	0,00	0,00
2 1 2 1	DOCUMENTOS A PAGAR	0,00	0,00
2 1 2 2	PRESTAMOS A PAGAR	0,00	0,00
2 1 2 3	LETRAS DE TESORERIA	0,00	0,00
2 1 3	INTERESES A DEVENGAR	0,00	0,00
2 1 3 1	INTERESES A DEVENGAR A CORTO PLAZO	0,00	0,00
2 1 3 9	OTROS INTERESES A DEVENGAR A CORTO PLAZO	0,00	0,00
2 1 5	PORCION CTE DE LOS PASIVOS NO CORRIENTES	0,00	0,00
2 1 5 1	PORCION CORRIENTE DE DEUDAS A LP	0,00	0,00
2 1 5 2	PORCION CTE DE LA DEUDA DOCUMENTADA A LP	0,00	0,00
2 1 5 3	PORCION CORRRIENTE DE LA DEUDA PUBLICA	0,00	0,00
2 1 5 4	PORCION CTE DE LOS PRESTAMOS A LP	0,00	0,00
2 1 5 9	PORCION CTE DE OTROS PASIVOS NO CTES	0,00	0,00
2 1 6	PASIVOS DIFERIDOS	0,00	0,00
2 1 6 1	INGRESOS DIFERIDOS	0,00	0,00
2 1 7	PREVISIONES	7.674.275,09	3.122.279,20
2 1 7 1	PREVISIONES PARA AUTOSEGURO	0,00	0,00
2 1 7 2	PREVISIONES POR JUICIOS	7.674.275,09	3.122.279,20
2 1 7 9	OTRAS PREVISIONES	0,00	0,00
2 1 8	FONDOS DE TERCEROS Y EN GARANTIA	253.010.527,32	432.969.255,60
2 1 8 1	FONDOS EN GARANTIA	1.814.061,58	1.198.645,89
2 1 8 2	FONDOS DE TERCEROS	251.196.465,74	431.770.609,71
2 1 9	OTROS PASIVOS	0,00	0,00
2 1 9 1	DEUDAS POR OPERACIONES ESPECIALES	0,00	0,00
2 1 9 9	OTROS PASIVOS A ASIGNAR	0,00	0,00
	TOTAL PASIVO CORRIENTE	287.455.456,09	457.639.593,25
2 2	PASIVO NO CORRIENTE		
2 2 1	DEUDAS A LARGO PLAZO	198.115.199,56	247.822.040,21
2 2 1 1	CUENTAS COMERCIALES A PAGAR A LP	0,00	0,00
2 2 1 2	DEUDAS CON PROVINCIAS A LP	0,00	0,00
2 2 1 9	OTRAS DEUDAS A PAGAR A LP	198.115.199,56	247.822.040,21
2 2 2	DEUDA DOCUMENTADA A PAGAR A LARGO PLAZO	0,00	0,00
2 2 2 1	DOCUMENTOS A PAGAR LP	0,00	0,00
2 2 3	DEUDA PUBLICA	0,00	0,00
2 2 3 1	DEUDA PUBLICA INTERNA	0,00	0,00
2 2 3 2	DEUDA PUBLICA EXTERNA	0,00	0,00
2 2 4	PRESTAMOS A LARGO PLAZO	1.016.790,81	1.016.790,81
2 2 4 1	PRESTAMOS INTERNOS A PAGAR A LP	0,00	0,00
2 2 4 2	PRESTAMOS EXTERNOS A PAGAR A LP	1.016.790,81	1.016.790,81
2 2 5	PASIVOS DIFERIDOS A LARGO PLAZO	0,00	0,00
2 2 5 1	DIFERENCIA DE CAMBIO POR FLUCTUAC MONEDA	0,00	0,00
2 2 5 2	REC TRIBUT A DIST POR PAGARES DE MORAT I	0,00	0,00
2 2 5 9	OTROS PASIVOS DIFERIDOS A LARGO PLAZO	0,00	0,00
2 2 6	PREVISIONES A LP Y RESEVAS TECNICAS	0,00	0,00
2 2 6 1	PREVISIONES PARA AUTOSEGURO A LP	0,00	0,00
2 2 6 2	RESERVAS TECNICAS	0,00	0,00
2 2 6 3	PREVISIONES POR JUICIOS A LARGO PLAZO	0,00	0,00
2 2 6 9	OTRAS PREVISIONES A LP	0,00	0,00
2 2 7	INTERESES A DEVENGAR	-49.005.804,66	-70.893.728,56
2 2 7 1	INTERESES A DEVENGAR A LARGO PLAZO	-49.005.804,66	-70.893.728,56
2 2 7 9	OTROS INTERESES A DEVENGAR A LARGO PLAZO	0,00	0,00
2 2 9	OTROS PASIVOS A LARGO PLAZO	0,00	0,00
2 2 9 9	OTROS PASIVOS A ASIGNAR A LARGO PLAZO	0,00	0,00
	TOTAL PASIVO NO CORRIENTE	150.126.185,71	177.945.102,46
	TOTAL DEL PASIVO	437.581.641,80	635.584.695,71
3	PATRIMONIO		
3 1	HACIENDA PUBLICA	0,00	0,00
3 1 1	CAPITAL FISCAL	0,00	0,00
3 1 2	TRANSFERENCIAS Y CONTR DE CAP RECIBIDAS	0,00	0,00
3 1 2 1	TRANSFERENCIAS DE CAPITAL	0,00	0,00
3 1 2 2	CONTRIBUCIONES	0,00	0,00
3 1 3	RESULTADOS DE LA CUENTA CORRIENTE	0,00	0,00
3 1 3 1	RESULTADOS DE EJERCICIOS ANTERIORES	0,00	0,00
3 1 3 2	RESULTADO DEL EJERCICIO	0,00	0,00
3 1 4	VARIAC PATRIM ADM CENTRAL RES SH N°47/97	0,00	0,00
3 2	PATRIMONIO INSTITUCIONAL	2.028.547.402,90	1.596.263.855,75
3 2 1	CAPITAL INSTITUCIONAL	21.299.068,07	21.299.068,07
3 2 1 1	CAPITAL INSTITUCIONAL	9.760.765,00	9.760.765,00
3 2 1 2	AJUSTE CAPITAL INSTITUCIONAL	11.538.303,07	11.538.303,07
3 2 2	TR Y CONTRIBUCIONES DE CAPITAL RECIBIDAS	180.513.052,12	106.264.787,40
3 2 2 1	TRANSFERENCIAS DE CAPITAL	180.513.052,12	106.264.787,40
3 2 2 2	CONTRIBUCIONES	0,00	0,00
3 2 2 3	AJUSTE DE TRANSF Y CONTRIBUCIONES DE CAPITAL	0,00	0,00
3 2 3	RESULTADOS DE LA CUENTA CORRIENTE	1.572.913.768,20	1.214.878.485,77
3 2 3 1	RESULTADOS DE EJERCICIOS ANTERIORES	1.207.009.634,39	1.214.878.485,77
3 2 3 2	RESULTADO DEL EJERCICIO	365.904.133,81	0,00
3 2 4	VARIACIONES PATRIMONIALES DE ORG DESC	253.821.514,51	253.821.514,51
3 2 4 1	VARIACIONES PATRIMONIALES DE OD RES S.H 47/97	253.821.514,51	253.821.514,51
3 2 4 2	VARIACIONES PATRIMONIALES DE OD DEC ADM J.G.M 56/99	0,00	0,00
	TOTAL PATRIMONIO	2.028.547.402,90	1.596.263.855,75

0,00 0,00

Handwritten signatures and initials at the bottom of the page.



SAF: 810
Universidad Nacional de Córdoba
Ejercicio: 2016
Fecha: 31/12/2016
Versión: 6

ESTADO DE RECURSOS Y GASTOS
EJERCICIO FINALIZADO EL 31/12/2016

31/12/2016

5	RECURSOS	
5 1	INGRESOS CORRIENTES	
5 1 1	INGRESOS TRIBUTARIOS	0,00
5 1 1 1	IMPUESTOS DIRECTOS	0,00
5 1 1 2	IMPUESTOS INDIRECTOS	0,00
5 1 2	CONTRIBUCIONES A LA SEGURIDAD SOCIAL	0,00
5 1 2 1	CONTRIBUCIONES A LA SEGURIDAD SOCIAL	0,00
5 1 2 9	OTRAS CONTRIBUCIONES	0,00
5 1 3	INGRESOS NO TRIBUTARIOS	73.717.093,09
5 1 3 1	TASAS	50.052.862,27
5 1 3 2	DERECHOS	12.982.044,91
5 1 3 9	OTROS NO TRIBUTARIOS	10.682.185,91
5 1 4	VTA DE BS Y SERV DE LAS ADM PUBLICAS	621.507.064,60
5 1 4 1	VENTA DE BIENES	283.345.096,70
5 1 4 2	PRESTACION DE SERVICIOS	338.161.967,90
5 1 5	RENTAS DE LA PROPIEDAD	156.395.222,96
5 1 5 1	INTERESES	98.506.915,69
5 1 5 2	DIVIDENDOS	57.888.307,27
5 1 5 3	ARRENDAMIENTOS DE TIERRAS Y TERRENOS	0,00
5 1 5 4	DERECHOS SOBRE BIENES INTANGIBLES	0,00
5 1 6	TRANSFERENCIAS RECIBIDAS	4.328.163.772,65
5 1 6 1	TRANSFERENCIAS DEL SECTOR PRIVADO	0,00
5 1 6 2	TR CORRIENTES DEL SECTOR PUBLICO	4.308.823.723,80
5 1 6 3	TRANSFERENCIAS DEL SECTOR EXTERNO	19.340.048,85
5 1 7	CONTRIBUCIONES RECIBIDAS	0,00
5 1 7 1	CONTRIBUCIONES DE LA ADM CENTRAL	0,00
5 1 7 2	CONTRIB DE LOS ORG DESCENTRALIZADOS	0,00
5 1 7 3	CONTRIB DE LOS ORG DE SEGURIDAD SOCIAL	0,00
5 1 9	OTROS INGRESOS	7.179.193,08
5 1 9 1	DIFERENCIA DE CAMBIO	0,00
5 1 9 2	DIFERENCIA DE COTIZACION	0,00
5 1 9 3	RESULTADO POR EXPOSICION A LA INFLACION	0,00
5 1 9 4	RESULTADO POR TENENCIA	0,00
5 1 9 9	OTROS	7.179.193,08
	TOTAL DE RECURSOS	5.186.962.346,38
6	GASTOS	
6 1	GASTOS CORRIENTES	4.691.983.584,97
6 1 1	GASTOS DE CONSUMO	3.987.086.419,32
6 1 1 1	REMUNERACIONES	684.297.002,24
6 1 1 2	BIENES Y SERVICIOS	27.936,01
6 1 1 3	IMPUESTOS INDIRECTOS	20.572.227,40
6 1 1 4	AMORTIZACION	0,00
6 1 1 5	CUENTAS INCOBRABLES	0,00
6 1 1 6	PERDIDA POR AUTOSEGURO, RES TEC Y OTRAS	0,00
6 1 2	RENTAS DE LA PROPIEDAD	10.477.724,61
6 1 2 1	INTERESES	10.370.892,25
6 1 2 2	ARRENDAMIENTOS DE TIERRAS Y TERRENOS	24.640,00
6 1 2 3	DERECHOS SOBRE BIENES INMATERIALES	82.192,36
6 1 3	PRESTACIONES DE LA SEGURIDAD SOCIAL	0,00
6 1 4	COSTO DE VENTA DE BS Y SERVICIOS DE ADM	0,00
6 1 4 1	COSTO DE VENTA DE BIENES	0,00
6 1 4 2	COSTO DE PRESTACION DE SERVICIOS	0,00
6 1 5	TRANSFERENCIAS OTORGADAS	118.553.752,62
6 1 5 1	TRASFERENCIAS AL SECTOR PRIVADO	117.923.438,37
6 1 5 2	TRANSFERENCIAS CTES AL SECTOR PUBLICO	552.842,45
6 1 5 3	TRANSFERENCIAS AL SECTOR EXTERNO	77.471,80
6 1 6	CONTRIBUCIONES OTORGADAS	0,00
6 1 6 1	CONTRIBUCIONES A LA ADM CENTRAL	0,00
6 1 6 2	CONTRIBUCIONES A ORG DESCENTRALIZADOS	0,00
6 1 6 3	CONTRIBUCIONES A ORG DE SEG SOCIAL	0,00
6 1 9	OTRAS PERDIDAS	43.150,37
6 1 9 1	DIFERENCIA DE CAMBIO	0,00
6 1 9 2	DIFERENCIA DE COTIZACION	0,00
6 1 9 3	PERDIDAS POR JUICIOS	0,00
6 1 9 4	RESULTADO POR EXPOSICION A LA INFLACION	0,00
6 1 9 5	RESULTADO POR TENENCIA	0,00
6 1 9 9	OTRAS	43.150,37
	TOTAL DE GASTOS	4.821.058.212,57
	AHORRO \ DESAHORRO DE LA GESTION	365.904.133,81

Handwritten signatures and initials at the bottom of the page.

ESTADO DE EVOLUCION DEL PATRIMONIO NETO
 ORGANISMOS DESCENTRALIZADOS AL

31/12/2016

CONCEPTO	CAPITAL INSTITUCIONAL 1	AJUSTE DEL CAPITAL INSTITUCIONAL 2	VARIACIONES PATRIMONIALES DE LOS ORG DESC 3	TRANSFERENCIAS Y CONTRIBUCIONES DE CAPITAL RECIBIDAS 4	AJUSTE DE TRANSF. CONTRIB. DE CAP RECIBIDAS 5	RESULTADO DE LA CUENTA CORRIENTE		TOTAL P=6+7	PATRIMONIO INSTITUCIONAL 9
						RESULTADO DE EJERCICIOS ANTERIORES 6	RESULTADO DEL EJERCICIO 7		
1 Saldos al inicio del ejercicio	0,00	0,00	0,00	0,00	0,00	0,00	0,00	0,00	0,00
- Situaciones contables del ej anterior	9.760.765,00	11.538.303,07	253.821.514,51	106.284.787,40	0,00	0,00	1.214.878.485,77	1.586.263.855,75	1.586.263.855,75
- Modificación del saldo (Nota)	0,00	0,00	0,00	0,00	0,00	0,00	0,00	0,00	0,00
2 Saldos modif. al inicio del ejercicio	9.760.765,00	11.538.303,07	253.821.514,51	106.284.787,40	0,00	0,00	1.214.878.485,77	1.586.263.855,75	1.586.263.855,75
3 Incremento del ejercicio	0,00	0,00	0,00	74.248.264,72	0,00	0,00	523.935,78	74.772.200,50	74.772.200,50
4 Disminuciones del ejercicio	0,00	0,00	0,00	0,00	0,00	0,00	-8.392.787,16	-8.392.787,16	-8.392.787,16
5 Reexp. Saldos iniciales a moneda de cierre	0,00	0,00	0,00	0,00	0,00	0,00	0,00	0,00	0,00
6 Resultado del Ejercicio	0,00	0,00	0,00	0,00	0,00	0,00	365.904.133,81	365.904.133,81	365.904.133,81
7 Saldos al cierre del ejercicio	9.760.765,00	11.538.303,07	253.821.514,51	180.513.052,12	0,00	0,00	1.207.009.634,39	1.572.913.769,20	2.028.547.402,80

En pesos-

Se certifica que su ha tenido a la vista la documentación de respaldo

Amelia Aveta
 FRMA

AMELIA AVETA
 DIRECTORA DE CONTABILIDAD - DCCF
 Secretaria de Gestión Institucional

Graciela Durand Pauli
 FRMA

Cra. Graciela Durand Pauli
 Directora General de Presupuesto
 Secretaria de Gestión Institucional

MARCELO A. SANCHEZ
 Secretario de Gestión Institucional
 Universidad Nacional de Córdoba





SAF 810
 Universidad Nacional de Córdoba
 Ejercicio: 2016
 Fecha: 31/12/2016
 Versión: 6

ESTADO DE ORIGEN Y APLICACION DE FONDOS

SALDO INICIAL DE DISPONIBILIDADES	241.783.796,72
ORIGEN DE LOS FONDOS	
FLUJO ANUAL	385.624.468,57
Ahorro/ahorro de la gestión	366.504.133,61
Variación de provisiones y reservas técnicas	0,00
Amortizaciones del ejercicio	19.720.354,75
PATRIMONIO	74.248.264,72
Incremento de Capital Fiscal	0,00
Transferencias de Capital del Sector Público Nacional	74.248.264,72
Ajuste de Resultados de Ejercicios Anteriores	0,00
Variaciones Patrimoniales Resolución S.H. N° 47/97	0,00
Variaciones Patrimoniales Decisión Administrativa N° 50/99	0,00
VARIACIÓN DE ACTIVOS	225.219.725,86
Disminución de Activos Corrientes	225.219.725,86
Financieros	225.219.725,86
Inversiones Financieras	0,00
Créditos	0,00
Otros Activos	225.219.725,86
Reales	0,00
Bienes de cambio	0,00
Bienes de consumo	0,00
Disminución de Activos no Corrientes	0,00
Financieros	0,00
Inversiones financieras	0,00
Créditos	0,00
Aportes y Participaciones de Capital	0,00
Otros Activos a largo plazo	0,00
Reales	0,00
Bienes de Uso	0,00
Bienes Inmateriales	0,00
Otros Activos a largo plazo	0,00
VARIACIÓN DE PASIVOS	8.774.591,12
Incremento de Pasivos Corrientes	9.774.591,12
Deudas	5.222.595,23
Fondos de terceros y en garantía	0,00
Pasivos diferidos	0,00
Provisiones	4.551.995,39
Deuda documentada a pagar	0,00
Otros pasivos	0,00
Porción Corriente de los pasivos no corrientes	0,00
Incremento Pasivos no Corrientes	0,00
Deudas	0,00
Deuda documentada a pagar	0,00
Deuda pública	0,00
Préstamos	0,00
Pasivos diferidos a largo plazo	0,00
Provisiones	0,00
Otros pasivos a largo plazo	0,00
TOTAL ORIGEN DE FONDOS	694.867.070,29
APLICACION DE FONDOS	
PATRIMONIO	7.868.851,38
Reducciones de Capital y de Resultados de Ejercicios Anteriores	7.868.851,38
Reducción de Transferencias y Contribuciones de Capital	0,00
Variaciones Patrimoniales Resolución S.H. N° 47/97	0,00
Variaciones Patrimoniales Decisión Administrativa N° 50/99	0,00
VARIACIÓN DE ACTIVOS	519.437.025,26
Incremento de Activos Corrientes	407.566.287,60
Financieros	407.566.287,60
Inversiones Financieras	309.963.326,73
Créditos	97.602.960,87
Otros Activos	0,00
Reales	0,00
Bienes de cambio	0,00
Bienes de consumo	0,00
Incremento de Activos no Corrientes	111.870.737,66
Financieros	0,00
Inversiones financieras	0,00
Créditos	0,00
Aportes y Participaciones de Capital	0,00
Otros Activos a largo plazo	0,00
Reales	111.870.737,66
Bienes de Uso	111.779.621,83
Bienes Inmateriales	91.216,83
Otros Activos a largo plazo	0,00
VARIACIÓN DE PASIVOS	207.777.845,03
Disminución de Pasivos Corrientes	179.958.728,28
Deudas	0,00
Deuda documentada	0,00
Fondos de terceros y en garantía	179.958.728,28
Pasivos diferidos	0,00
Provisiones	0,00
Porción Corriente de los pasivos no corrientes	0,00
Otros Pasivos	0,00
Disminución de Pasivos no Corrientes	27.818.916,75
Deudas	27.818.916,75
Deuda documentada	0,00
Deuda pública	0,00
Pasivos Diferidos a largo plazo	0,00
Provisiones	0,00
Préstamos a largo plazo	0,00
Otros pasivos a largo plazo	0,00
TOTAL APLICACIÓN DE FONDOS	735.083.521,67
SALDO FINAL DE DISPONIBILIDADES	201.567.345,34

Handwritten signatures and initials at the bottom of the page.



NOTA A LOS ESTADOS CONTABLES N° 4: Información sobre Fondos Fiduciarios

Hasta la fecha esta Universidad Nacional de Córdoba no posee fondos de este tipo.-

Firma

AMELIA AVETA
DIRECTORA DE CONTABILIDAD - DGCF
Secretaría de Gestión Institucional

Firma

Cra. Graciela Durand Pauli
Directora General de Presupuesto
Secretaría de Gestión Institucional

Firma

MARCELO A. SANCHEZ
Secretaría de Gestión Institucional
Universidad Nacional de Córdoba



"2017, Año de las energías renovables"



Secretaría
de Gestión
Institucional



Dirección
General de
Contabilidad
y Finanzas

NOTA A LOS ESTADOS CONTABLES N° 5:

En cumplimiento del artículo N° 8 de la Disposición N° 71/10 C.G.N. y el Art. N° 24 de la Resol. N° 399/13 SH, se remite el informe de los juicios correspondientes a esta Universidad Nacional de Córdoba.-

Asimismo se informa que, en virtud de la Ley N° 25.344, la deuda judicial consolidada no tuvo modificaciones para el ejercicio contable 2016.-


AMELIA AVETA
DIRECTORA DE CONTABILIDAD - DGCF
Secretaría de Gestión Institucional

Cra. Graciela Durand Pauli
Directora General de Presupuesto
Secretaría de Gestión Institucional

MARCELO A. SANCHEZ
Secretaría de Gestión Institucional
Universidad Nacional de Córdoba

UICIOS SENTENCIAS ADVERSAS 2016

CARATULA	ESTADO	MONTO	OBJETO	ROL	TIPO DE FALLO
GUERO CARRANZA, M. C/UNC-18.345	C/SENT.APELADA	11.309,00	enfermedad accidente	DEMANDADO	Adverso
LBRECHT BETINA C/ UNC-ORDINARIO LEY 18345	C/SENT.APELADA	50.000,00	reencasillamiento	DEMANDADO	Adverso
LEKSEIUK, ALEJANDRO C/UNC-ORDINARIO	C/SENT.APELADA	50.000,00	reencasillamiento	DEMANDADO	Adverso
LEKSEIUK, ALEJANDRO C/UNC-CONT.ADMINIST	C/SENT.APELADA	50.000,00	reencasillamiento	DEMANDADO	Adverso
LMADA, H.D. C/UNC-9688	EJEC.SENT	20.000,00	enfermedad accidente	DEMANDADO	Adverso
LONSO VIVIANA C/UNC-ORD.18345-C/25-A-91	EJEC.SENT	6.920,00	enfermedad accidente	DEMANDADO	Adverso
LTAMIRA SUSANA C/UNC-ORD.LEY 18345	EJEC.SENT	3.462,31	enfermedad accidente	DEMANDADO	Adverso
LVAREZ CARLOS ENRIQUE C/UNC DIF. DE HABERES	C/SENT.APELADA	50.000,00	dif.de haberes	DEMANDADO	Adverso
LVAREZ FERNANDO Y OTROS C/ UNC	C/SENT.APELADA	50.000,00	reclamo laboral	DEMANDADO	Adverso
NDRAOS, ALEJANDRA C/UNC-ORDINARIO	C/SENT.APELADA	50.000,00	reencasillamiento	DEMANDADO	Adverso
REVALO MARIA ANGELICA C/ U.N.C. 9688	EJEC.SENT	18.000,00	enfermedad accidente	DEMANDADO	Adverso
RGUELLO ABEL ALFREDO C/ U.N.C. - 18.345	EJEC.SENT	13.585,00	enfermedad accidente	DEMANDADO	Adverso
RGUELLO DE CRAVERO, ROSA C/ U.N.C.	C/SENT.DESAFUER.	18.391,00	enfermedad accidente	DEMANDADO	Adverso
RIAS NELLY T. C/ U.N.C. - 9688	EJEC.SENT	11.900,00	enfermedad accidente	DEMANDADO	Adverso
STRADA JORGE C/ U.N.C LEY 9688	EJEC.SENT	3.000,00	enfermedad accidente	DEMANDADO	Adverso
STRADA PATRICIA C/UNC-AMPARO POR MORA	C/SENTENCIA	5.000,00	RECLAMO ADMINIS	DEMANDADO	adverso
VILA, RODOLFO C/ UNC - AMPARO	C/SENT.FIRME	30.000,00	AMPARO	DEMANDADO	Adverso
ALLOCO, JUAN LUIS C/ UNC - ORDINARIO	C/SENT.APELADA	70.000,00	reencasillamiento	DEMANDADO	Adverso
ARIS VICTOR ANTONIO C/ U.N.C. - ORDINARIO	EJEC.SENT	24.855,79	recla.suma de dinero	DEMANDADO	Adverso
ARRIONUEVO GUILLERMINA C/ U.N.C. - 9688	C/SENT.APELADA	25.000,00	enfermedad accidente	DEMANDADO	Adverso
ASUALDO FABIANA SANDRA C/UNC DIF.DE HABERES	C/SENT.APELADA	50.000,00	dif. Remuneracion	DEMANDADO	Adverso
AZAN MIRTA ISABEL C/UNC DIF. DE HABERES	C/SENT.APELADA	50.000,00	dif. Remuneracion	DEMANDADO	Adverso
ENINATTI DE AROCA E. C/ U.N.C. - 9688	C/SENT.APELADA	7.795,16	enfermedad accidente	DEMANDADO	Adverso
ENVENUTTI ANDREA Y O. C/UNC-BEN.LIT.S/GTOS. (H.N.C.)	C/SENT.APELADA	1.000,00	beneficio	DEMANDADO	Adverso
ERDINI BALSAMO K. C/U.N.CBENE.LIT.S/G	C/SENTENCIA	1.000,00	beneficio	DEMANDADO	Adverso
ERDINI BALSAMO K. C/UNC-SUMARIO	EJEC.SENT	30.000,00	daños y perjuicio	DEMANDADO	Adverso
ERNAL CORNEJO, C/U.N.CORDNINARIO	C/SENTENCIA	3.000,00	nulidad de dictamen	DEMANDADO	Adverso
RACAMONTE ZENON C/ U.N.C. - ORDINARIO	C/SENT.APELADA	5.000,00	enfermedad accidente	DEMANDADO	Adverso
AMARGO EMILIO MARCO C/ U.N.C. - 18.345	C/SENT.APELADA	3.000,00	enfermedad accidente	DEMANDADO	Adverso
ASTELLANO, MIRANDA VERONICA C/UNC CONT. ADM.	C/SENT.APELADA	70.000,00	reencasillamiento	DEMANDADO	Adverso
ASTILLO FLORENTINO C/ U.N.C. - 9688	C/SENT.APELADA	22.000,00	enfermedad accidente	DEMANDADO	Adverso
ASTRO, HECTOR FERNANDO C/UNC - ORDINARIO	C/SENT.APELADA	70.000,00	mala praxis	DEMANDADO	Adverso
EBALLOS FERREYRA ANALIA V.c/UNC-AMPARO PORMORA	C/SENTENCIA	2.000,00	reclama Resolución	DEMANDADO	Adverso
ISTERNA TERESITA C/MATERN.NAC. - D y P	C/SENTENCIA	116.000,00	daños y perjuicio	DEMANDADO	Adverso
ONTRERAS PABLO MARIA C/ U.N.C. - 9688	C/SENT.APELADA	5.931,00	enfermedad accidente	DEMANDADO	Adverso
ORDEIRO GAVIER, GUILLERMINA C/ U.N.C.	C/SENT.DESFAV.	3.500,00	enfermedad accidente	DEMANDADO	Adverso
E LA VEGA MARTA LIDIA C/UNC AMPARO	C/SENT.APELADA	50.000,00	recl.dif.remuneración	DEMANDADO	Adverso
EPETRIS, ISABEL R. C/U.N.CORD.18345	C/SENT.APELADA	9.017,00	enfermedad accidente	DEMANDADO	Adverso
OMINGUEZ, GRACIELA TERESA C/UNC DIF. DE HABERES	C/SENT.APELADA	50.000,00	dif. Remuneracion	DEMANDADO	Adverso
RBESTI, HUGO ANSELMO C/U.N.C-ORD.18.345	C/SENT.APELADA	3.000,00	enfermedad accidente	DEMANDADO	Adverso
SQUINAS DE DUARTE, MARIA C/UNC - 9688	C/SENT.APELADA	17.987,00	enfermedad accidente	DEMANDADO	Adverso
ARIA JULIO C/ U.N.C LEY 9688	C/SENTENCIA	2.550,00	enfermedad accidente	DEMANDADO	Adverso



CARATULA	ESTADO	MONTO	OBJETO	ROL	TIPO DE FALLO
ERNADEZ DE VASTIK C/U.N.CORD.18345	C/SENT. APELADA	1.968,00	enfermedad accidente	DEMANDADO	Adverso
ERNANDEZ,P. S/BENEFICIO LITIGAR S/G		1.000,00	beneficio	DEMANDADO	Adverso
ERNANDEZ, PEDRO C/U.N.C LEY 24028	C/SENT. APELADA	18.200,00	enfermedad accidente	DEMANDADO	Adverso
ERNENDEZ, PATRICIA C/UNC-ORDINARIO	C/SENT. APELADA	90.000,00	daños y perjuicio	DEMANDADO	Adverso
ERRARO AUGUSTO C/ U.N.C IEY 9688	C/SENT. APELADA	17.500,00	enfermedad accidente	DEMANDADO	Adverso
ERREYRA, CLAUDIA C/UNC - ORDINARIO	C/SENTENCIA	70.000,00	reencasillamiento	DEMANDADO	Adverso
ERREYRA LORENZO C/ U.N.C. 9688	C/SENT.APELADA	3.000,00	enfermedad accidente	DEMANDADO	Adverso
ERREYRA NORMA c/ cardozo y unc-laboral	C/SENT.APELADA	8.000,00	indemnizacion lab.	DEMANDADO	Adverso
ERREYRA, HORACIO H C/U.N.CLEY 9688	C/SENT.APELADA	1.000,00	enfermedad accidente	DEMANDADO	Adverso
ESTA, MARIA CRISTINA C/U.N.CORD.18345	C/SENT.APELADA	11.985,40	enfermedad accidente	DEMANDADO	Adverso
IGUEROA JULIO C/ U.N.C. - LEY 9688	C/SENT.APELADA	3.000,00	enfermedad accidente	DEMANDADO	Adverso
LORES DE DIAZ MARIA C/ U.N.C. - 9688	C/SENT.APELADA	17.972,13	enfermedad accidente	DEMANDADO	Adverso
LORES RODOLFO FRANCISCO C/ UNC	C/SENTENCIA	50.000,00	reencasillamiento	DEMANDADO	Adverso
LORIT, ANA MARIA C/UNC ART. 32 LEY 24.521	C/SENT.APELADA	5.000,00	concurso docente	DEMANDADO	Adverso
UNES, NILDA GRACIELA C/UNC DIF DE HABERES	C/SENT.APELADA	50.000,00	dif. Remuneracion	DEMANDADO	Adverso
SARCIA FAURE ADOLFO C/ U.N.C. - LEY 9688	C/SENT.APELADA	2.699,22	enfermedad accidente	DEMANDADO	Adverso
SARCIA RAUL C/ U.N.C. - ORDINARIO LEY 18.345	C/SENT.APELADA	48.750,00	enfermedad accidente	DEMANDADO	Adverso
SASCO, MARIA C/U.N.C.	C/SENT.APELADA	5.000,00	enfermedad accidente	DEMANDADO	Adverso
SIL MARIA CRISTINA C/ U.N.C.9688	C/SENT.APELADA	47.100,00	enfermedad accidente	DEMANDADO	Adverso
SIMENEZ OSCAR MARCELO C/ U.N.C.	C/SENT.APELADA	1.500,00	nulidad de resolución	DEMANDADO	Adverso
SINER ROBERTO C/U.N.CSUMARIO(D.Y P.)	C/SENTENCIA	6.000,00	daños y perjuicio	DEMANDADO	Adverso
SOMEZ FRANCISCO C/ U.N.C. - LEY 9688	C/SENT.APELADA	88.532,50	enfermedad accidente	DEMANDADO	Adverso
SONZALEZ TERESA C/ U.N.C. - LEY 9688	C/SENT.APELADA	20.000,00	enfermedad accidente	DEMANDADO	Adverso
SONZALEZ, MARTHA INES C/U.N.CORDINARIO	C/SENT.APELADA	10.234,00	reclamo laboral	DEMANDADO	Adverso
SOR, GUILLERMO DANIEL C/UNC - ORDINARIO	C/SENT.APELADA	50.000,00	DIF.SALARIO	DEMANDADO	Adverso
SROSSO RAUL IGNACIO c/UNC- ORDINARIO	C/R.EXTRAORDIN.	148.585,78	recl.mayores costos	DEMANDADO	Adverso
SUARNERI, JOSE C/C.N.A.S. Y/O UNC-ORDINARIO	C/SENTENCIA	24.000,00	enfermedad accidente	DEMANDADO	Adverso
SUEVARA, MARIANA INES Y OTRO C/ UNC - ORDINARIO	C/SENT.APELADA	50.000,00	reencasillamiento	DEMANDADO	Adverso
SUILLEN EDUARDO C/ U.N.C. - 18.345	C/SENT.APELADA	15.000,00	enfermedad accidente	DEMANDADO	Adverso
SUZMAN CARLOS ALBERTO C/ U.N.C. - 9688	C/SENT.APELADA	23.000,00	enfermedad accidente	DEMANDADO	Adverso
TENDL SYLVIA MARCELA C/ UNC-DIF. DE HABERES	C/SENT.APELADA	50.000,00	reclama dif de haberes	DEMANDADO	Adverso
TERRERA MARIA PAULA c/UNC- AMPARO POR MORA	C/SENTENCIA	2.000,00	Reclama Resolución	DEMANDADO	Adverso
SAAC TEODORO C/ U.N.C. - ORDINARIO	C/SENTENCIA	5.000,00	reclam. Dif. Adm.	DEMANDADO	Adverso
ECIUS VICENTE C/ U.N.C. ORDINARIO 18.345	C/SENT.APELADA	2.700,00	enfermedad accidente	DEMANDADO	Adverso
ORDA, AMERICO C/UNC DIF. DE HABERES	C/SENT.APELADA	50.000,00	dif. Remuneracion	DEMANDADO	Adverso
ESCHIERA AMERICO C/ U.N.C. - 18.345	C/SENT.APELADA	24.645,00	enfermedad accidente	DEMANDADO	Adverso
LOPEZ FABRE, MARIA GABRIELA C/ U.N.C. AMP. POR MORA	C/SENTENCIA	2.000,00	recl.resolución	DEMANDADO	Adverso
LOPEZ HUGO LINO C/UNC	C/SENT.EN TRAM	17.218,00	enfermedad accidente	DEMANDADO	Adverso
LOPEZ PEÑA LUIS C/ U.N.C. - ORDINARIO	C/SENTENCIA	2.806,47	reclam. Administrativo	DEMANDADO	Adverso
LOPEZ, ANGEL C/U.N.C. - ORDINARIO	C/SENTENCIA	47.475,00	reclamo laboral	DEMANDADO	Adverso
UCERO, BEATRIZ C/U.N.C. BENEFICIO L S/G	C/SENTENCIA	1.000,00	beneficio	DEMANDADO	Adverso
UCERO, BEATRIZ C/U.N.C. ORDINARIO	C/SENTENCIA	3.000,00	reclam. Dif. Adm.	DEMANDADO	Adverso
UJAN RAFAEL ALBERTO C/ U.N.C. - 18.345	S/SENT.EN TRAM.	3.000,00	enfermedad accidente	DEMANDADO	Adverso
MAGGI DE CASTRO A. C/UNC-Benef.LIT.S/GAS	S/SENT.EN TRAM.	1.000,00	beneficio	DEMANDADO	Adverso

SECRETARIA DE LEGISLACION
 57

CARATULA	ESTADO	MONTO	OBJETO	ROL	TIPO DE FALLO
MAGGI DE CASTRO ALICIA C/UNC-DAÑOSyPERJUI-	C/SENTENCIA	180.000,00	daños y perjuicio	DEMANDADO	Adverso
MAGGI, ALICIA MARIA C/UNC REC. JUDICIAL ART 32	C/SENT.APELADA	5.000,00	nulidad de resolución	DEMANDADO	Adverso
MAIZON PEDRO C/U.N.C.BENEFICIO L/S/GASTOS	C/SENTENCIA	1.000,00	beneficio	DEMANDADO	Adverso
MAIZON,P.U.C/UNC-DAÑOS Y PERJUICIOS	C/SENTENCIA	35.000,00	daños y perjuicio	DEMANDADO	Adverso
MANSILLA LILIAN DEL VALLE C/UNC ART. 32 LEY 24	C/SENT.APELADA	5.000,00	Reencasillamiento	DEMANDADO	Adverso
MARQUEZ CARLOS Y OTRO C/ U.N.C. 18.345	C/SENT.APELADA	15.000,00	enfermedad accidente	DEMANDADO	Adverso
MARTINEZ GOMEZ C/ MANUEL BELGRANO Y OTROS (U.N.C.)	C/SENT.APELADA	8.000,00	recalm.dif.adm.	DEMANDADO	Adverso
MARTINEZ, MARIA CRISTINA C/UNC DIF DE HABERES	C/SENT.APELADA	50.000,00	dif. Remuneracion	DEMANDADO	Adverso
MARTINEZ, PAOLA ANDREA C/ UNC BENEFICIO DE LITIGAR	C/SENT.APELADA	1.000,00	beneficio de litigar	DEMANDADO	Adverso
MIRANDA LIDIA MARGARITA C/UNC-ORDINARIO	C/SENT.APELADA	50.000,00	Reencasillamiento	DEMANDADO	Adverso
MORENO DE LARRAIN ALICIA C/ U.N.C. ORDINARIO	C/SENT.APELADA	31.876,11	reclamo laboral	DEMANDADO	Adverso
MOYANO ROXANA ELIZABETH C/UNC-DIF.DE HABERES	C/SENT.APELADA	50.000,00	reclama dif de haberes	DEMANDADO	Adverso
MURUA, BEATRIZ C/U.N.CLEY 24028	C/SENT.APELADA	42.727,00	enfermedad accidente	DEMANDADO	Adverso
MURIEGA JUANA ROSA C/U.N.CORD.18.345	C/SENT.APELADA	8.600,00	enfermedad accidente	DEMANDADO	Adverso
MURCILLES, BERNARDO LUCIO C/UNC DIF.DE HABERES	C/SENT.APELADA	50.000,00	reclam.dif. De haberes	DEMANDADO	Adverso
MURMELLA HORACIO C/ U.N.C. LEY 18.345	C/SENT.APELADA	17.000,00	enfermedad accidente	DEMANDADO	Adverso
MURTIZ CELINA E. C/ U.N.C. ORD. LEY 18.345	C/SENT.APELADA	34.128,00	enfermedad accidente	DEMANDADO	Adverso
MURYOLA, RAUL DANIEL C/UNC ORDINARIO	C/SENT.APELADA	50.000,00	Reencasillamiento	DEMANDADO	Adverso
MURVALVECINO RITA C/ U.N.C 18.345	C/SENT.APELADA	16.389,28	enfermedad accidente	DEMANDADO	Adverso
MURVEDRAZA, MIRYAN C/U.N.CLEY 24.028	C/SENT.APELADA	25.025,00	enfermedad accidente	DEMANDADO	Adverso
MURVEDRAZA, MIRYAN C/U.N.CSUMARIO	C/SENTENCIA	17.566,24	reclamo laboral	DEMANDADO	Adverso
MURVEDRAZA,MYRIAM C/UNC.REC.JUD.LEY 24.521	C/SENT. APELADA	1.000,00	reclamo no docente	DEMANDADO	Adverso
MURVEÑA MENEGILDO CASIMIRO C/ U.N.C. 9688	C/SENT.APELADA	3.000,00	enfermedad accidente	DEMANDADO	Adverso
MURVICCARI DE LUNA C/U.N.CORDINARIO	C/SENTENCIA	3.000,00	reclam. Dif.	DEMANDADO	Adverso
MURVIZARRO MARIA ETELVINA C/ U.N.C. ORD.18345	C/SENT.APELADA	3.000,00	enfermedad accidente	DEMANDADO	Adverso
MURVORTELA PEDRO C/ U.N.C. 18.345	C/SENT.APELADA	10.733,00	enfermedad accidente	DEMANDADO	Adverso
MURVROLA VIVIANA MABEL C/ UNC-DIF.DE HABERES	C/SENT.APELADA	50.000,00	reclama dif.de haberes	DEMANDADO	Adverso
MURVUCHETA JUAN C/ U.N.C. - 9688	C/SENT.APELADA	271.358,00	enfermedad accidente	DEMANDADO	Adverso
MURVUINTERO MODESTO C/UNC-REC.JUD.LEY 24521	C/SENT.APELADA	5.000,00	reclamo no docente	DEMANDADO	Adverso
MURVUIROGA, IRMA ELENA C/U.N.C - 24.028	C/SENT.APELADA	2.600,00	enfermedad accidente	DEMANDADO	Adverso
MURVUL DE CHARRAS C/FINKELSTEIN Y OTROS-sumar	C/SENTENCIA	178.000,00	daños y perjuicio	DEMANDADO	Adverso
MURVUREINOSO JAVIER MARCELO C/CENT.EST.UNC DESPIDO	C/SENT.APELADA	400.000,00	reclamo laboral	DEMANDADO	Adverso
MURVUREYNA, NICOLAS C/ U.N.C. - LEY 24028	C/SENT.APELADA	13.104,00	enfermedad accidente	DEMANDADO	Adverso
MURVUREYNOSO GLORIA SUSANA C/UNC -ORDINARIO	C/SENT.APELADA	65.000,00	recl.dif.antiguedad	DEMANDADO	Adverso
MURVURIVAROLA, AUGUSTO C/U.N.CLEY 24028	C/SENT.APELADA	25.000,00	enfermedad accidente	DEMANDADO	Adverso
MURVURODRIGUEZ DE CHARRAS C/UNC-DAÑOS Y PERJUIC	C/SENTENCIA	128.000,00	den. Mala praxis	DEMANDADO	Adverso
MURVURODRIGUEZ JUAN C/ U.N.C. 9688	C/SENT.APELADA	20.000,00	enfermedad accidente	DEMANDADO	Adverso
MURVURODRIGUEZ MARIA TERESA C/ U.N.C. - ORD.	C/SENTENCIA	1.000,00	reclama dif.	DEMANDADO	Adverso
MURVURODRIGUEZ,ANA ISABEL c/ UNC - ORDINARIO	C/SENTENCIA	10.000,00	reclama tarea crítica	DEMANDADO	Adverso
MURVUROIS, GLORIA C/U.N.C.	C/SENTENCIA	15.000,00	enfermedad accidente	DEMANDADO	Adverso
MURVURROMERO TERESITA ALBA C/UNC- DIF DE HABERES	C/SENT.APELADA	50.000,00	reclama dif.de haberes	DEMANDADO	Adverso
MURVURUIZ DE GARZON MARIA C/ U.N.C. 9688	C/SENT.APELADA	24.391,70	enfermedad accidente	DEMANDADO	Adverso
MURVURMAGUIR JUAN ANTONIO C/ U.N.C. 18.345	C/SENT.APELADA	25.000,00	enfermedad accidente	DEMANDADO	Adverso

SECRETARIA DE
 10/11/13

CARATULA	ESTADO	MONTO	OBJETO	ROL	TIPO DE FALLO
ALAS MARIA ELENA C/ UNC DIF. DE HABERES	C/SENT.APELADA	50.000,00	reclama dif.de haberes	DEMANDADO	Adverso
ANTIAGO DE GONZALEZ C/ U.N.C. 9688	C/SENT.APELADA	19.800,00	enfermedad accidente	DEMANDADO	Adverso
IERRALTA, JORGE PEDRO C/UNC	C/SENT.APELADA	50.000,00	recl.dif.haberes	DEMANDADO	Adverso
UAREZ DE TAPIA,CANDIDA c/UNC-ORDIN.18345	C/SENTENCIA	2.500,00	enfermedad accidente	DEMANDADO	Adverso
UAREZ RAMONA RITA C/ U.N.C. ESPECIAL 9688	C/SENT.APELADA	24.979,00	enfermedad accidente	DEMANDADO	Adverso
UAREZ,CRIST.DEL VALLE C/UNC.LEY24.028	C/SENT.APELADA	30.250,00	enfermedad accidente	DEMANDADO	Adverso
'ABORDA, J. C/U.N.C - ORDINARIO (18.345)	C/SENT.APELADA	5.000,00	enfermedad accidente	DEMANDADO	Adverso
'AGLE, MANUEL ANTONIO C/U.N.C24.028	C/SENT.APELADA	25.000,00	enfermedad accidente	DEMANDADO	Adverso
'ALE, CAMILO C/FAC. DE DERECHO - REC. JUDICIAL	C/SENT.APELADA	5.000,00	reclama nulidad	DEMANDADO	Adverso
'ARGON, MABEL C/UNC - ORDINARIO	C/SENTENCIA	23.779,00	reclamo laboral	DEMANDADO	Adverso
'RETTEL, ANA MARIA C/UNC - ORDINARIO	C/SENT.R.DEMAN	SIN DETER.	reencasillamiento	DEMANDADO	Adverso
'RETTEL, ANA MARIA C/UNC - AMPARO POR MORA	C/SENTENCIA	3.500,00	Reclama Resolución	DEMANDADO	Adverso
'ORRES BEATRIZ C/ U.N.C. LEY 18.345	C/SENT.APELADA	10.000,00	enfermedad accidente	DEMANDADO	Adverso
'ORRES GIGENA MA.C/UNC-ORD.19-05-36334	SENT.APELADA	300.000,00	dif. Remuneracion	DEMANDADO	Adverso
'ORRES TOMAS ANGEL C/ U.N.C. - 18.345	C/SENT.APELADA	1.129,83	enfermedad accidente	DEMANDADO	Adverso
'ORRES, MARIA ISABEL C/UNC - ORDINARIO	C/SENT.APELADA	50.000,00	Reencasillamiento	DEMANDADO	Adverso
'OSCO VIRGILIO C/ U.N.C. - 18.345	C/SENT.APELADA	11.500,00	enfermedad accidente	DEMANDADO	Adverso
'RAVAGLINI,GUILLERMO C/U.N.CORDINARIO	EN EJEC.SENTEN	8.500,00	discap.licitacion	DEMANDADO	Adverso
'VAN ECK BALVINA C/ UNC-LEY 18345	C/SENT.APELADA	6.000,00	reclamo laboral	DEMANDADO	Adverso
'ELIZ, MANUEL ANTONIO C/U.N.C 24.028	C/SENTENCIA	3.000,00	enfermedad accidente	DEMANDADO	Adverso
'ILLAFANE JUAN C/ U.N.C. - 9688	C/SENT.APELADA	5.000,00	enfermedad accidente	DEMANDADO	Adverso
'ILLAREAL ELOY C/ U.N.C. - LEY 9688	C/SENT.APELADA	18.000,00	enfermedad accidente	DEMANDADO	Adverso
'ULLO MARIA VICTORIA C/UNC ORDINARIO	C/SENT.APELADA	50.000,00	Reencasillamiento	DEMANDADO	Adverso
'ARATE JOSE ALBERTO C/ U.N.C. 18.345	C/SENT.APELADA	3.000,00	enfermedad accidente	DEMANDADO	Adverso
'ARATE ROLANDO OMAR Y OTROS C/UNC	C/SENT.APELADA	50.000,00	mala praxis	DEMANDADO	Adverso
'URITA ALICIA M c/UNC- LEY 9688	C/SENT.APELADA	3.000,00	enfermedad accidente	DEMANDADO	Adverso


4.991.511

M.F.V.
MARCELO I. FERRER VERA
 ABOGADO - DIRECTOR
 DIRECCION DE ASUNTOS JURIDICOS
 UNIVERSIDAD NACIONAL DE CORDOBA





"2017, Año de las energías renovables"



Secretaría
de Gestión
Institucional



Dirección
General de
Contabilidad
y Finanzas

Nota a los Estados Contables N° 6:

INFORMACION REFERIDA AL ÚLTIMO BALANCE AUDITADO POR A.G.N. (ART. 15 RESOL. S.H. N° 399/12).

Hasta la fecha la Universidad Nacional de Córdoba no tiene balances auditados por la Auditoría General de la Nación.

Firma

AMELIA AVETA
DIRECTORA DE CONTABILIDAD - DGCF
Secretaría de Gestión Institucional

Firma

Cra. Graciela Durand Pauli
Directora General de Presupuesto
Secretaría de Gestión Institucional

Firma

MARCELO A. SANCHEZ
Secretaría de Gestión Institucional
Universidad Nacional de Córdoba



Secretaría
de Gestión
Institucional



Dirección
General de
Contabilidad
y Finanzas



NOTA A LOS ESTADOS CONTABLES Nº 7: "Notas Explicativas"

1) Se disminuyó el Fondo Universitario en \$ **71.600,00** por la desafectación de los siguientes créditos:

a) Crédito duplicado por error Resolución SPU 4663/14: "Programa de Educación en Cooperativismo y Economía Social en la Universidad - Primera convocatoria Proyectos de Investigación y Constitución de Redes Universitarias" - Importe \$ **60.000,00**. (Documento de ajuste en Pilagá AJUS: 4 / 2016)

b) Crédito duplicado por error Resolución SE 645/15 – Importe \$ **11.600,00**. (Documento de ajuste en Pilagá AJUS: 6 / 2016)

2) Por error involuntario se omitió el asiento de alta de amortización de activos intangibles, razón por la cual la cuenta contable correspondiente tiene un saldo deudor de \$1.151,00. Esta situación se corregirá en la apertura del ejercicio 2017.

AMELIA AVETA
DIRECTORA DE CONTABILIDAD - DGCF
Secretaría de Gestión Institucional

Cra. Graciela Durand Pauli
Directora General de Presupuesto
Secretaría de Gestión Institucional

MARCELO A. SANCHEZ
Secretaría de Gestión Institucional
Universidad Nacional de Córdoba



República Argentina - Poder Ejecutivo Nacional
2017 - Año de las Energías Renovables

Nota

Número: NO-2017-07488845-APN-DPC#MHA

CIUDAD DE BUENOS AIRES
Jueves 27 de Abril de 2017

Referencia: Observaciones a los Estados Contables del ejercicio 2016

A: Amelia Aveta (Universidad Nacional de Córdoba),

Con Copia A:

De mi mayor consideración:

Universidad Nacional de Córdoba

Atención: Amelia Aveta

Conforme al análisis de consistencia practicado por esta Dirección a los Estados y Cuadros al 31-12-2016, oportunamente presentado por ese organismo en cumplimiento a la Resolución SH N° 259/16 y Disposición 71/10 CGN, modificado por las Disposiciones N° 56/11 CGN, N°01/12 CGN, N°26/12 CGN, N°23/13 CGN, N° 17/14, 19/15 y 2/17 CGN, se requiere subsanar con carácter de urgente, las siguientes observaciones:

- 1.- El SIDIF no informa transferencias de capital registrada por Uds. en el Cuadro 10.1.1 "Cuenta Ahorro-Inversión-Financiamiento Universidades Nacionales" por \$1.137.500 CONV. – Proy. ABRAS – Inst. Telescopio- MINCyT 262/15 EXP-UNC: 1574/16
- 2.- Informar que juicios componen el saldo de la cuenta previsión por juicios por \$7.674.275,09 ya que el informe de jurídicos detalla juicios adversos por \$4.991.511
- 3.- Diferencias entre saldos al inicio del Cuadro de Compatibilidad y saldos del Balance General del ejercicio anterior en Disponibilidades y Otros Activos



ATTE

Cra. Silvia Foresto

Dirección de Procesamiento Contable

Contaduría General de la Nación

TE 4349-6757

Sin otro particular saluda atte.

Digitally signed by GESTION DOCUMENTAL ELECTRONICA - GDE
DN: cn=GESTION DOCUMENTAL ELECTRONICA - GDE, c=AR, o=MINISTERIO DE MODERNIZACION,
ou=SECRETARIA DE MODERNIZACION ADMINISTRATIVA, serialNumber=CUIT 30715117564
Date: 2017.04.27 10:48:02 -0300

Silvia Foresto
Analista tecnico
Direccion de Procesamiento Contable
Ministerio de Hacienda

Digitally signed by GESTION DOCUMENTAL ELECTRONICA
GDE
DN: cn=GESTION DOCUMENTAL ELECTRONICA - GDE, c=AR,
o=MINISTERIO DE MODERNIZACION, ou=SECRETARIA DE
MODERNIZACION ADMINISTRATIVA, serialNumber=CUIT
30715117564
Date: 2017.04.27 10:48:02 -0300

SOBRE-UNC:0000980/2017

Fecha de Impresión: 03-May-2017 11:27:00

CUDAP: SOBRE-UNC:0000980/2017



SOBRE-UNC:0000980/2017



SOBRE-UNC:0000980/2017

Datos de Registración: Fecha: 03-May-2017 10:17:36
Usuario: 23137@unc - Monica G. Vacotto
Área: 46308@unc - Secretaría-SGI

Procedencia:

Título: NOTA 025/17 SGI: RESPUESTA A OBSERVACIONES A LOS ESTADOS CONTABLES EJERCICIO 2016

Texto: RESPUESTA A OBSERVACIONES A LOS ESTADOS CONTABLES EJERCICIO 2016

Causante: SGI

Fojas:


Estado: Pendiente

Destinatario: 466@unc - Envío a delegaciones - SGI

Depositario	Descripción	Depositario desde
46308@unc	Secretaría-SGI	03-May-2017 10:17:36



Secretaría de Gestión Institucional



Dirección General de Contabilidad y Finanzas



NOTA SGI 25/2017

Señora Directora de Procesamiento Contable de la Contaduría General de la Nación
Cra. Silvia Foresto
S _____ / _____ D

Tenemos el agrado de dirigirnos a usted con el objeto de remitirle nota aclaratoria para las observaciones recibidas por nota NO-2017-07488845-APN ,a la CUENTA DE INVERSION del Ejercicio 2016 y a los Estados Contables Financieros correspondientes a la Universidad Nacional de Córdoba.

1.- El SIDIF no informa transferencias de capital registrada por Uds. en el Cuadro 10.1.1 "Cuenta Ahorro-Inversión-Financiamiento Universidades Nacionales" por \$1.137.500 CONV. - Proy. ABRAS - Inst. Telescopio- MINCyT 262/15 EXP-UNC: 1574/16

Hemos constatado que los fondos que fueron registrados mediante Conv 27/2016 -Resolución MinCyT 262/15 por \$1.137.500; transferidos por el Ministerio de Ciencia, Tecnología e Innovación Productiva con destino al Proyecto Abras; fueron acreditados con fecha 15/02/2016 con SIDIF n° 35874. El criterio para registrar estos fondos como "de capital" respondió a la naturaleza de los bienes para los que estaban destinados-los mismos (instalación de telescopio). Se adjunta copia del detalle de búsqueda en e-prov.

2.- Informar que juicios componen el saldo de la cuenta previsión por juicios por \$7.674.275,09 ya que el informe de jurídicos detalla juicios adversos por \$4.991.511.

Mediante el asiento n° 237108 se dio de alta la previsión para juicios para el ejercicio 2016 por \$ 4.991.510,92 ; monto que refleja el listado de juicios detallados por Asuntos Jurídicos de esta Universidad; considerando los juicios adversos y con sentencia que no sean favorables ni terminadas. Se adjuntan copia del asiento y el listado de Seguimiento de juicios.

3.- Diferencias entre saldos al inicio del Cuadro de Compatibilidad y saldos del Balance General del ejercicio anterior en Disponibilidades y Otros Activos

Se verificó que el saldo inicial del cuadro de compatibilidad para el rubro disponibilidades por \$241.783.796,72 y el saldo de Otros activos por \$236.197.713,10 coinciden ambos con los saldos del Balance General del ejercicio anterior para esos rubros. Se considera probable que el archivo que fue enviado al principio contendría alguna diferencia pero posteriormente se reenviaron nuevamente los cuadros, con lo cual pudo suceder que el control se haya efectuado sobre los primeros archivos. Se adjuntan copias de ambos cuadros.

Sin otro particular, saludamos a usted atentamente.

04 MAY 2017

AMELIA AVETA
DIRECTORA DE CONTABILIDAD - DGCF
Secretaría de Gestión Institucional

Cra. Graciela Durand Pauli
Directora General de Presupuesto
Secretaria de Gestión Institucional

MARCELO A. SANCHEZ
Secretario de Gestión Institucional
Universidad Nacional de Córdoba

UNIVERSIDAD NACIONAL DE CORDOBA

Facturas Pendientes (0) | OPe Pendientes (14) | Pagos del día (0) | Retenciones Practicadas (0) | Resultado de Búsqueda de Pagos (1) 11

Fecha	Nro Solicitud	Ejercicio	Emisión	Destino	Organismo	Estado	Medio de Pago	Credito	Importe Neto	OP
	35974	2016	15/02/2016	Beneficiario	Min Ciencia Tec e Innov Producc	Acreditado	Red CUT	GS	1.137.500,00	C

Comprobantes

OP 304031 11 | PG 36874 (GS) 11

Medio de Pago	Red CUT	Pagador	TGN - TESORERIA GENERAL DE LA NACION	Importe Neto	1.137.500,00
Modificador	30748	Organismo a quien se le factura	336 - Ministerio de Ciencia, Tecnología e Innovación Productiva	Emisión	15/02/2016
Destino	Beneficiario	Estado	Acreditado	Credito	GS
Cuenta	11/1520/2113/0016/01	Ref. Unívoca	33620150039-001		

UNIVERSIDAD NACIONAL DE CORDOBA

Facturas Pendientes (0) | OPe Pendientes (10) | Pagos del día (0) | Retenciones Practicadas (0) | Resultado de Búsqueda de Pagos (1) 11

Fecha	Nro Solicitud	Ejercicio	Emisión	Destino	Organismo	Estado	Medio de Pago	Credito	Importe Neto	OP
	35874	2016	15/02/2016	Beneficiario	Min Ciencia Tec e Innov Producc	Acreditado	Red CUT	GS	1.137.500,00	C

Comprobantes

OP 304031 11 | PG 35874 (GS) 11

Nro. Solicitud	35874	Organismo	336 - Ministerio de Ciencia, Tecnología e Innovación Productiva	Importe Original	1.137.500,00
Año	2016	Estado	Pagado	Importe Pagado	1.137.500,00
Vencimiento	15/12/2015	Pagador	TGN - Tesorería General de la Hacienda	Saldo	0,00
Observaciones	UNIVERSIDAD NACIONAL DE CORDOBA RES. 117 2015 APOYO ECONOMICO INSTITUTO DE ASTRONOMIA TECNICA Y EN...				

MARCELO A. SANCHEZ
 Secretario de Gestión Institucional
 Universidad Nacional de Córdoba



Ministerio de Ciencia, Tecnología
e Innovación Productiva

"2015 - Año del Bicentenario del Congreso de los Pueblos Libres"

RESOLUCIÓN Nº 262 / 15



BUENOS AIRES, 13 MAY 2015

VISTO el Expediente Nº 1574/12 y las Resoluciones Nº 619 de fecha 13 de agosto de 2012, Nº 136 del 18 de marzo de 2013 y Nº 1018 de fecha 27 de noviembre de 2013, todos del Registro del MINISTERIO DE CIENCIA, TECNOLOGÍA E INNOVACIÓN PRODUCTIVA y,

CONSIDERANDO:

Que por el Expediente mencionado en el VISTO se tramita el financiamiento de este Ministerio al Proyecto ABRAS (CENTRO ASTRONÓMICO ARGENTINO BRASILEÑO).


Que el Proyecto ABRAS consiste en la instalación en la PROVINCIA DE SALTA, conjuntamente con el INSTITUTO DE ASTRONOMÍA, GEODESIA Y CIENCIAS DE LA ATMÓSFERA (USP, San Pablo, REPÚBLICA FEDERATIVA DE BRASIL), de un telescopio apto para adquirir información en el infrarrojo cercano con capacidad de operación remota.

Que oportunamente, el Consejo Asesor de Astronomía y Ciencias del Universo de este Ministerio, ha recomendado financiar el Proyecto ABRAS por la suma de DOLARES ESTADOUNIDENSES TRESCIENTOS MIL (US\$ 300.000.-).

Que por conducto de la Resolución MinCyT Nº 619/12, se otorgó un subsidio al INSTITUTO DE ASTRONOMÍA TEÓRICA Y EXPERIMENTAL (IATE), consistente en la suma de PESOS CIENTO CINCUENTA MIL (\$ 150.000.-), para atender gastos afines al comienzo de ejecución del citado Proyecto.

Que a través de la Resolución MinCyT Nº 136/13 se otorgó un nuevo subsidio a dicho Instituto, consistente en la suma de PESOS OCHOCIENTOS CINCUENTA Y TRES MIL SETECIENTOS CUARENTA (\$ 853.740.-), para la primera etapa de ejecución del Proyecto ABRAS.

P


MARCELO A. SANCHEZ
Secretario de Gestión Institucional
Universidad Nacional de Córdoba



Ministerio de Ciencia, Tecnología
e Innovación Productiva

RESOLUCIÓN Nº 262 / 15



Que por conducto de la Resolución MinCyT Nº 1018/13 se amplió el monto del subsidio otorgado mediante Resolución MinCyT Nº 136/13, por la suma de PESOS CIENTO CINCUENTA MIL CUATROCIENTOS CUARENTA Y DOS CON 89/000 (\$150.442,89.-).

Que mediante nota de fecha 18 de marzo de 2015, el INSTITUTO DE ASTRONOMÍA TEÓRICA Y EXPERIMENTAL (IATE), de acuerdo al cronograma de desembolsos obrante a fojas 88 y 89, ha solicitado una transferencia de fondos por la suma de DÓLARES ESTADOUNIDENSES CIENTO VEINTE MIL (US\$ 120.000.-) correspondiente al año 2014, con más la suma de DÓLARES ESTADOUNIDENSES DIEZ MIL (US\$ 10.000.-), correspondiente al año 2015, arribando a un total de DÓLARES ESTADOUNIDENSES CIENTO TREINTA MIL equivalentes a la suma de PESOS UN MILLÓN CIENTO TREINTA Y SIETE MIL QUINIENTOS (\$1.137.500.-).

Que se cuenta con crédito presupuestario para afrontar el gasto que demanda el cumplimiento de la presente Resolución, tal como surge de la constancia obrante a fojas 206.

Que las DIRECCIONES GENERALES DE ADMINISTRACIÓN Y ASUNTOS JURÍDICOS de este Ministerio han tomado la intervención de su competencia

Que por lo expuesto corresponde el dictado del presente Acto Administrativo.

Que la presente medida se dicta en ejercicio de las atribuciones contenidas por el artículo Nº 23 quinquies de la Ley Nº 26.338.

Por ello,

EL MINISTRO DE CIENCIA, TECNOLOGÍA

E INNOVACIÓN PRODUCTIVA

RESUELVE:

ARTÍCULO 1º.- Transferir al INSTITUTO DE ASTRONOMÍA TEÓRICA Y EXPERIMENTAL (IATE), la suma de PESOS UN MILLÓN CIENTO TREINTA Y SIETE MIL QUINIENTOS (\$



MARCELO A. SANCHEZ
Secretario de Gestión Institucional
Universidad Nacional de Córdoba



Ministerio de Ciencia, Tecnología
e Innovación Productiva




1.137.500.-) destinados a la ejecución del Proyecto ABRAS (CENTRO ASTRONÓMICO ARGENTINO BRASILEÑO).

ARTÍCULO 2º.- Transferir la suma mencionada en el Artículo Primero a la OFICINA DE INNOVACIÓN TECNOLÓGICA (OIT) de la UNIVERSIDAD NACIONAL DE CÓRDOBA, que actuará como Unidad de Vinculación Tecnológica (UVT) a los fines de recibir y administrar el subsidio objeto de la presente Resolución.


ARTÍCULO 3º.- Desembolsar el subsidio otorgado, previo compromiso de la OFICINA DE INNOVACIÓN TECNOLÓGICA (OIT) de la UNIVERSIDAD NACIONAL DE CÓRDOBA, de presentar la correspondiente rendición de cuentas documentada.

ARTÍCULO 4º.- El gasto que demande el cumplimiento de la presente deberá imputarse a la Partida 43-12-5-1-6-9999.


ARTÍCULO 5º.- Regístrese, comuníquese a la SECRETARÍA DE ARTICULACIÓN CIENTÍFICO TECNOLÓGICA y a la SUBSECRETARÍA DE COORDINACIÓN INSTITUCIONAL, notifíquese a los interesados, dése intervención a la DIRECCIÓN GENERAL DE ADMINISTRACIÓN, y cumplido, archívese.



Dr. José Luis Salvador BARANAU
Ministro de Ciencia, Tecnología e
Innovación Productiva



RESOLUCIÓN N° 262 / 15



MARCELO A. SANCHEZ
Secretario de Gestión Institucional
Universidad Nacional de Córdoba



Filtro	
Fecha desde	30/12/2016
Fecha hasta	30/12/2016
N° Asiento desde	237.108
N° Asiento hasta	237.108
Cuenta contable	020107020000 - PREVISIONES POR JUICIOS
Tipo de asiento	

Listado de asientos con totales

Asiento: 237108

Fecha: 30/12/16 - Constitucion de prevision 2016

		DEBE	HABER
030203010000	RESULTADOS DE EJERCICIOS ANTERIORES	\$ 4.991.510,92	\$ 0,00
020107020000	a PREVISIONES POR JUICIOS	\$ 0,00	\$ 4.991.510,92
		\$ 4.991.510,92	\$ 4.991.510,92
		\$ 4.991.510,92	\$ 4.991.510,92


MARCELO A. SANCHEZ
 Secretario de Gestión Institucional
 Universidad Nacional de Córdoba

Seguimiento de Juicios Universidad Nacional de Córdoba



Total Previsionado Ejercicio 2002	\$ 191.692,35
Total Previsionado Ejercicio 2003	\$ 718.433,68
Total Previsionado Ejercicio 2004	\$ 727.906,56
Total Previsionado Ejercicio 2005	\$ 653.819,94
Total Previsionado Ejercicio 2006	\$ 0,00
Total Previsionado Ejercicio 2007	\$ 0,00
Total Previsionado Ejercicio 2008	\$ 0,00
Total Previsionado Ejercicio 2009	\$ 0,00
Total Previsionado Ejercicio 2010	\$ 0,00
Total Previsionado Ejercicio 2011	\$ 0,00
Total Previsionado Ejercicio 2012	\$ 1.513.085,78
Total Previsionado Ejercicio 2013	\$ 0,00
Total Previsionado Ejercicio 2014	\$ 1.074.312,32
Total Previsionado Ejercicio 2015	\$ 750.585,78
Total Previsionado Ejercicio 2016	\$ 4.991.510,92
Total Previsionado	\$ 10.621.347,33

Disminucion de la Prevision 2004	\$ 1.000,00
Disminucion de la Prevision 2005	\$ 800,00
Disminucion de la Prevision 2006	\$ 223.342,18
Disminucion de la Prevision 2007	\$ 236.833,46
Disminucion de la Prevision 2008	\$ 61.139,62
Disminucion de la Prevision 2009	\$ 326.329,41
Disminucion de la Prevision 2010	\$ 139.639,87
Disminucion de la Prevision 2011	\$ 77.806,46
Disminucion de la Prevision 2012	\$ 35.006,84
Disminucion de la Prevision 2013	\$ 385.086,07
Disminucion de la Prevision 2014	\$ 337.820,24
Disminucion de la Prevision 2015	\$ 682.753,06
Disminucion de la Prevision 2016	\$ 439.515,03
Total Disminución	\$ 2.947.072,24

SALDO AL 31/12/2015

\$ 7.674.275,09


MARCELO A. SANCHEZ
 Secretario de Gestión Institucional
 Universidad Nacional de Córdoba

COMPATIBILIDAD DE ESTADOS CONTABLES

Cuadro 07



En pesos

CONCEPTO	BALANCE GENERAL AL 31/12/2015	FLUJOS PRESUPUESTADOS AL 31/12/2016	FLUJOS NO PRESUPUESTADOS AL 31/12/2016	FLUJOS TOTALES AL 31/12/2016	BALANCE GENERAL AL 31/12/2016
ACTIVO CORRIENTE	1.402.794.492,24	345.876.737,90	-203.748.032,04	142.128.705,86	1.544.524.682,90
RESPONSABILIDAD S	243.782.790,72	-217.320.781,53	177.184.350,15	40.863.568,62	284.146.309,29
Responsabilidades financieras	243.782.790,72	-217.320.781,53	177.184.350,15	40.863.568,62	284.146.309,29
(Previsiones)	0,00	0,00	0,00	0,00	0,00
INVERSIONES FINANCIERAS	408.641.646,33	0,00	308.963.326,73	308.963.326,73	717.604.973,06
Inversiones financieras financieras	408.641.646,33	0,00	308.963.326,73	308.963.326,73	717.604.973,06
(Previsiones)	0,00	0,00	0,00	0,00	0,00
ACTIVOS	450.171.306,88	563.196.514,51	-465.596.553,04	597.602.963,87	947.774.290,77
Cuentas por cobrar	510.171.306,00	563.196.514,51	-385.586.553,04	670.785.267,47	1.180.966.573,51
(Previsiones)	0,00	0,00	0,00	0,00	0,00
BIENES DE CAPITAL	0,00	0,00	0,00	0,00	0,00
BIENES DE CONSUMO	0,00	0,00	0,00	0,00	0,00
OTROS ACTIVOS	339.197.713,10	0,00	-225.219.725,88	113.977.987,22	453.175.700,32
ACTIVO NO CORRIENTE	829.854.059,22	107.303.289,56	-15.212.906,06	821.948.372,76	911.123.075,02
DEBITOS A LARGO PLAZO	2.943.213,26	0,00	0,00	0,00	2.943.213,26
Cuentas por cobrar	2.943.213,26	0,00	0,00	0,00	2.943.213,26
(Previsiones)	0,00	0,00	0,00	0,00	0,00
INVERSIONES FINANCIERAS A LARGO PLAZO	7,16	0,00	0,00	0,00	7,16
Inversiones financieras financieras	7,16	0,00	0,00	0,00	7,16
(Previsiones)	0,00	0,00	0,00	0,00	0,00
BIENES DE USO	823.841.738,22	107.295.312,37	-15.237.296,30	915.903.754,29	910.666.457,99
Bienes de uso (Bienes)	959.237.255,76	107.295.312,37	4.464.209,46	1.071.006.777,59	1.075.702.235,12
(Previsiones) - depreciación de bienes de uso	-135.395.517,54	0,00	-19.721.006,76	-155.116.524,30	-164.035.777,13
BIENES INMATERIALES	3.209.105,58	67.977,19	24.389,64	3.291.472,41	3.291.472,41
Activos intangibles	3.209.105,58	67.977,19	24.389,64	3.291.472,41	3.291.472,41
(Previsiones) - depreciación de bienes inmateriales	0,00	0,00	1.151,00	1.151,00	1.151,00
OTROS ACTIVOS A LARGO PLAZO	0,00	0,00	0,00	0,00	0,00
PASIVO CORRIENTE	457.630.503,25	-12.457.432,08	-157.736.705,08	-170.184.137,10	287.446.366,15
DEBITOS A LARGO PLAZO	21.548.058,45	-12.457.432,08	17.680.027,31	5.722.595,23	27.270.653,68
DEBITOS FINANCIEROS A PAGAR	0,00	0,00	0,00	0,00	0,00
DEBITOS FISCALES A PAGAR	0,00	0,00	0,00	0,00	0,00
DEBITOS FINANCIEROS	21.548.058,45	-12.457.432,08	17.680.027,31	5.722.595,23	27.270.653,68
(Previsiones)	0,00	0,00	0,00	0,00	0,00
FONDOS DE PASIVOS NO CORRIENTES	0,00	0,00	1,00	1,00	1,00
PASIVOS DE ERIDOS	0,00	0,00	0,00	0,00	0,00
PREVISIONES	3.122.778,20	0,00	4.561.595,88	7.684.374,08	6.764.374,08
FONDOS DE TERCEROS Y EN GARANTIA	432.869.755,00	0,00	-179.958.726,28	252.911.028,72	252.911.028,72
OTROS PASIVOS	0,00	0,00	0,00	0,00	0,00
PASIVO NO CORRIENTE	177.845.102,46	0,00	-27.818.916,76	-150.023.814,30	120.821.287,16
DEUDAS A LARGO PLAZO	247.822.040,21	0,00	-49.706.850,52	198.115.189,69	247.822.040,21
DEBITOS FINANCIEROS A PAGAR A LARGO PLAZO	0,00	0,00	0,00	0,00	0,00
DEBITOS FISCALES A LARGO PLAZO	0,00	0,00	0,00	0,00	0,00
DEBITOS FINANCIEROS	247.822.040,21	0,00	-49.706.850,52	198.115.189,69	247.822.040,21
(Previsiones)	0,00	0,00	0,00	0,00	0,00
PRESTAMOS A LARGO PLAZO	1.019.750,81	0,00	0,00	0,00	1.019.750,81
PASIVOS DE ERIDOS A LARGO PLAZO	0,00	0,00	0,00	0,00	0,00
PREVISIONES A LARGO PLAZO Y RESERVAS TECNICAS	0,00	0,00	0,00	0,00	0,00
DEBITOS A LARGO PLAZO A LARGO PLAZO	-70.893.728,56	0,00	71.587.923,90	70.694.195,34	0,00
OTROS PASIVOS A LARGO PLAZO	0,00	0,00	0,00	0,00	0,00
PATRIAMONIO INSTITUCIONAL	1.056.282.855,73	405.699.454,07	-32.416.607,47	432.282.847,15	1.488.566.747,38
CAPITAL INSTITUCIONAL	9.760.705,00	0,00	0,00	0,00	9.760.705,00
CAPITAL SOCIAL INSTITUCIONAL	11.538.303,07	0,00	0,00	0,00	11.538.303,07
RESERVA DE CAPITAL	104.264.191,40	74.248.204,72	0,00	74.248.204,72	178.512.396,12
RESERVA DE CAPITAL	0,00	0,00	0,00	0,00	0,00
RESERVA DE CAPITAL Y CONTRIBUCIONES DE CAPITAL	1.214.872.406,77	294.451.189,50	-32.416.607,47	356.024.991,80	1.570.916.995,80
RESERVA DE CAPITAL Y CONTRIBUCIONES DE CAPITAL	1.214.872.406,77	294.451.189,50	-32.416.607,47	356.024.991,80	1.570.916.995,80
Reserva de gastos administrativos	0,00	0,00	0,00	0,00	0,00
Reserva de gastos	291.451.189,00	291.451.189,00	-25.547.050,00	366.955.328,00	366.955.328,00
Ingresos recurrentes	5.181.524.293,74	5.428.054,14	5.186.962.347,88	5.186.962.347,88	5.186.962.347,88
Ingresos recurrentes	0,00	0,00	0,00	0,00	0,00
Contribuciones a la Seguridad Social	0,00	0,00	0,00	0,00	0,00
Ingresos no recurrentes	73.086.350,27	36.743,87	73.717.093,19	73.717.093,19	73.717.093,19
Venta de bienes de los organismos públicos	621.507.084,50	0,00	621.507.084,50	621.507.084,50	621.507.084,50
Prestación de servicios de los organismos públicos	0,00	0,00	0,00	0,00	0,00
Rentas de la propiedad	150.385.723,06	0,00	150.385.723,06	150.385.723,06	150.385.723,06
Transferencias recibidas	4.526.163.773,05	0,00	4.526.163.773,05	4.526.163.773,05	4.526.163.773,05
Contribuciones recibidas	0,00	0,00	0,00	0,00	0,00
Otros ingresos	1.782.882,76	5.364.110,32	7.179.183,08	7.179.183,08	7.179.183,08
Resultado por explotación de la institución	0,00	0,00	0,00	0,00	0,00
Resultado por servicios	0,00	0,00	0,00	0,00	0,00
Gastos recurrentes	4.289.083.103,34	30.975.169,25	4.320.058.272,59	4.320.058.272,59	4.320.058.272,59
Gastos recurrentes	4.071.411.337,57	20.572.027,40	4.091.983.364,97	4.091.983.364,97	4.091.983.364,97
Gastos no recurrentes	100.812,33	10.373.882,25	10.477.728,61	10.477.728,61	10.477.728,61
Presupuesto de la Seguridad Social	0,00	0,00	0,00	0,00	0,00
Venta de bienes de los organismos públicos	0,00	0,00	0,00	0,00	0,00
Ingresos recurrentes de servicios de los organismos públicos	0,00	0,00	0,00	0,00	0,00
Ingresos no recurrentes de servicios de los organismos públicos	110.603.752,83	0,00	110.603.752,83	110.603.752,83	110.603.752,83
Otros ingresos recurrentes	0,00	0,00	0,00	0,00	0,00
Otros ingresos no recurrentes	11.109,79	31.009,18	42.118,97	42.118,97	42.118,97
Resultado por explotación de la institución	0,00	0,00	0,00	0,00	0,00
Resultado por servicios	0,00	0,00	0,00	0,00	0,00
VALUACIONES PATRIAMONIALES DE LOS ORGANISMOS DESCENTRALIZADOS	753.821.514,51	0,00	0,00	0,00	753.821.514,51
PATRIMONIO PUBLICO	0,00	0,00	0,00	0,00	0,00

0,00 0,00 0,00

Se certifica que se ha llenado a la vista la documentación de respaldo

Graciela Durand Pauli
 Directora General de Presupuestos
 Secretaria de Gestión Institucional

Graciela Durand Pauli
 Directora General de Presupuestos
 Secretaria de Gestión Institucional

MARCELO A. SANCHEZ
 Secretario de Gestión Institucional
 Universidad Nacional de Córdoba

MARCELO A. SANCHEZ
 Secretario de Gestión Institucional
 Universidad Nacional de Córdoba



		31/12/2016	31/12/2016
1	ACTIVO		
1	1	ACTIVO CORRIENTE	
1	1	1	DISPONIBILIDADES
			201.567.345,34
			241.783.790,72
1	1	1	CAJA
			133.728.632,79
			134.536.023,22
1	1	1	2 BANCOS
			67.807.373,64
			107.203.434,09
1	1	1	3 (PREVISION POR FLUCTUACION DE LA MONEDA)
			0,00
			0,00
1	1	1	4 FONDOS ROTATORIOS
			31.338,91
			41.338,91
1	1	2	INVERSIONES FINANCIERAS
			718.604.973,06
			408.641.546,33
1	1	2	1 INVERSIONES TEMPORARIAS
			718.604.973,06
			408.641.646,33
1	1	3	1 (PREV POR FLUC DE LA MONEDA INV FINANCI)
			0,00
			0,00
1	1	2	2 TITULOS VALORES
			0,00
			0,00
1	1	3	2 (PREVISION POR DIFERENCIA DE COTIZACION)
			0,00
			0,00
1	1	2	3 PRESTAMOS FINANCIEROS OTORGADOS
			0,00
			0,00
1	1	4	CREDITOS
			613.774.296,95
			516.171.336,08
1	1	4	1 CUENTAS A COBRAR
			587.536.177,54
			481.030.942,00
1	1	5	1 (PREV PARA INCOB POR CUENTAS A COBRAR)
			0,00
			0,00
1	1	4	2 DOCUMENTOS A COBRAR
			0,00
			0,00
1	1	5	2 (PREV POR INCOB POR DOCUMENTOS A COBRAR)
			0,00
			0,00
1	1	4	3 ANTICIPOS
			26.231.177,42
			35.133.451,49
1	1	4	4 GASTOS PAGADOS POR ADELANTADO
			0,00
			0,00
1	1	4	5 PRESTAMOS OTORGADOS
			0,00
			0,00
1	1	4	9 OTROS CREDITOS
			6.942,00
			6.942,00
1	1	5	9 (PREV POR INCOB POR OTROS CREDITOS)
			0,00
			0,00
1	1	6	BIENES DE CAMBIO
			0,00
			0,00
1	1	6	1 EXISTENCIAS DE PRODUCTOS TERMINADOS
			0,00
			0,00
1	1	6	2 EXISTENCIAS DE PRODUCTOS EN PROCESO
			0,00
			0,00
1	1	6	3 EXISTENCIAS DE MAT, SUMINISTROS Y M.PRIMA
			0,00
			0,00
1	1	6	4 EXISTENCIAS DE PRODUCTOS ESTRATEGICOS
			0,00
			0,00
1	1	7	BIENES DE CONSUMO
			0,00
			0,00
1	1	7	1 MATERIALES, SUMINISTROS Y MAT PRIMAS
			0,00
			0,00
1	1	7	9 OTROS
			0,00
			0,00
1	1	9	OTROS ACTIVOS
			10.977.987,22
			236.197.713,10
1	1	9	9 OTROS ACTIVOS A ASIGNAR
			10.977.987,22
			236.197.713,10
			1.402.794.492,24
			1.544.924.602,58
			1.402.794.492,24
1	2	ACTIVO NO CORRIENTE	
1	2	1	CREDITOS A LARGO PLAZO
			2.943.213,26
			2.943.213,26
1	2	1	1 CUENTAS A COBRAR A LARGO PLAZO
			0,00
			0,00
1	2	2	1 (PREV PARA INCOB POR CTAS A COBRAR A LP)
			0,00
			0,00
1	2	1	2 DOCUMENTOS A COBRAR A LARGO PLAZO
			0,00
			0,00
1	2	2	2 (PREV PARA INCOB POR DOC A COBRAR A LP)
			0,00
			0,00
1	2	1	3 ADELANTOS A PROV Y CONTRATISTAS A LP
			0,00
			0,00
1	2	1	4 GASTOS PAGADOS POR ADELANTADO A LP
			0,00
			0,00
1	2	1	5 PRESTAMOS OTORGADOS A LARGO PLAZO
			2.943.213,26
			2.943.213,26
1	2	1	6 FONDOS FIDUCIARIOS
			0,00
			0,00
1	2	1	9 OTROS CREDITOS A COBRAR A LP
			0,00
			0,00
1	2	2	9 (PREV P/ INCOB POR OTR CRED A COB A LP)
			0,00
			0,00
1	2	3	INVERSIONES FINANCIERAS A LARGO PLAZO
			2,16
			2,16
1	2	3	1 ACCIONES Y APORTES DE CAPITAL
			2,16
			2,16
1	2	3	2 TITULOS Y VALORES A LARGO PLAZO
			0,00
			0,00
1	2	3	3 PARTICIPACIONES DE CAPITAL
			0,00
			0,00
1	2	3	4 PRESTAMOS FINANCIEROS OTORGADOS A LP
			0,00
			0,00
1	2	4	1 (PREVISION POR FLUC DE MONEDA A LP)
			0,00
			0,00
1	2	4	2 (PREVISION POR DIF DE COTIZACION A LP)
			0,00
			0,00
1	2	5	BIENES DE USO
			815.399.754,28
			823.841.736,22
1	2	5	1 EDIFICIOS E INSTALACIONES
			256.005.576,96
			256.005.576,96
1	2	5	1 (EDIFICIOS E INSTALACIONES)
			0,00
			0,00
1	2	5	2 TIERRAS Y TERRENOS
			814.882,32
			814.882,32
1	2	5	3 MAQUINARIA Y EQUIPO
			315.314.573,70
			271.411.297,93
1	2	5	3 (MAQUINARIA Y EQUIPO)
			-155.116.937,25
			-135.395.431,49
1	2	5	4 EQUIPO MILITAR Y DE SEGURIDAD
			0,00
			0,00
1	2	5	4 (EQUIPO MILITAR Y DE SEGURIDAD)
			0,00
			0,00
1	2	5	5 CONSTRUCC EN PROCESO EN BS DE DOM PRIVADO
			476.689.567,44
			413.244.070,10
1	2	5	5 CONSTRUCC EN PROCESO EN BS DE DOM PUBLICO
			2.932.554,01
			16.504,62
1	2	5	7 BIENES DE DOMINIO PUBLICO
			0,00
			0,00
1	2	5	9 OTROS BIENES DE USO
			19.269.621,16
			17.744.121,93
1	2	6	9 (OTROS BIENES DE USO)
			-80,05
			-80,05
1	2	7	BIENES INMATERIALES
			2.361.472,41
			2.269.105,58
1	2	7	1 ACTIVOS INTANGIBLES
			2.360.321,41
			2.269.105,58
1	2	8	1 (ACTIVOS INTANGIBLES)
			1.151,00
			0,00
1	2	9	OTROS ACTIVOS A LARGO PLAZO
			0,00
			0,00
1	2	9	9 OTROS ACTIVOS A ASIGNAR A LARGO PLAZO
			0,00
			0,00
			829.054.658,27
			921.204.442,12
			829.054.658,27
			2.466.129.044,76
			2.231.348.551,46
			2.466.129.044,76
			2.231.348.551,46
			TOTAL DEL ACTIVO

Cra. Graciela Durand Pauli
 Directora General de Presupuestos
 Secretaría de Gestión Institucional

MARCELO A. SANCHEZ
 Secretario de Gestión Institucional
 Universidad Nacional de Córdoba

MARCELO A. SANCHEZ
 Secretario de Gestión Institucional
 Universidad Nacional de Córdoba



República Argentina - Poder Ejecutivo Nacional
2017 - Año de las Energías Renovables

Nota

Número: NO-2017-07968547-APN-DAIF#MHA

CIUDAD DE BUENOS AIRES
Jueves 4 de Mayo de 2017

Referencia: Observaciones Cierre 2016 - Universidad Nacional de Córdoba

A: Amelia Aveta (Directora de Contabilidad),

Con Copia A:

De mi mayor consideración:

Se ha realizado el análisis de los cuadros 10.1 y 10.1.1 presentados para el Cierre 2016 y se ha observado:

Con respecto a la Resolución Nro. 2699 sólo fue devengado el importe correspondiente a la partida

5.6.2 por \$ 715.909 tal como fuera expuesto en el cuadro 10.1.1, los \$ 828.000 de la partida 5.6.1 quedaron pendientes de devengamiento, razón por la cual no corresponde que el importe mencionado sea expuesto en el presente ejercicio.

Se solicita realizar las correcciones que correspondan, presentando el reemplazo de los cuadros

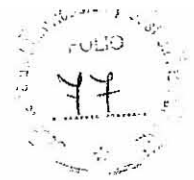
involucrados ante esta Contaduría General de la Nación – Dirección de Análisis e Información Financiera.

Ante cualquier duda realizar consulta al mail cierredaif@mecon.gov.ar y a la brevedad será contestada.

Sin otro particular saluda atte.

Sergio Suarez
Director
Direccion de Analisis e Informacion Financiera
Ministerio de Hacienda





Datos del alta del documento

Usuario: 25170@unc - Juan Carlos Gonzalez
Área: 46306@unc - Area Operativa - SGI
Fecha y hora: 12-May-2017 09:34:09

Estado: Pendiente
Vencimiento:

Destinatario: 46@unc - SECRETARIA DE GESTIÓN INSTITUCIONAL - MESA DE ENTRADAS

Título: Nota N°032/2017 SGI - Respuesta a observaciones a la Cuenta de Inversión 2016

Depositario	Área o usuario	Desde
Área	2134@unc - Representación UNC en Capital Federal	15-May-2017 00:00:00

Texto

Se envía Nota N°032-2017 SGI dirigida a Lic. Sergio SUAREZ de la Contaduría General de la Nación respondiendo a observaciones realizadas a la Cuenta de Inversión Ejercicio 2016 y a los Estados Contables Financieros de la UNC.

Datos de procedencia

Procedencia:
Número original:

Causante: SGI - Dirección Operativa

Fojas: 4

Información histórica


Transferencias

Emisor	Transferido a	Envío	Recepción o cierre	Remito
466@unc - Envío a delegaciones - SGI	2134@unc - Representación UNC en Capital Federal	12-May-2017 13:12:48	15-May-2017 10:18:34	RTO-UNC:0052489/2017 Aceptado
46@unc - SECRETARIA DE GESTIÓN INSTITUCIONAL - MESA DE ENTRADAS	466@unc - Envío a delegaciones - SGI	12-May-2017 12:47:50	12-May-2017 12:48:29	RTO-UNC:0052434/2017 Aceptado
46306@unc - Area Operativa - SGI	46@unc - SECRETARIA DE GESTIÓN INSTITUCIONAL - MESA DE ENTRADAS	12-May-2017 09:35:10	12-May-2017 12:47:35	RTO-UNC:0052053/2017 Aceptado


- Las entradas que aparecen en color rojo se corresponden con una actualización de depositario.
- Las entradas que aparecen con fondo en color amarillo corresponden a remitos revertidos.

Usuario: 23137@unc - Monica G. Vacotto | **Área:** 46306@unc - Area Operativa - SGI

16-May-2017 11:29:55



Secretaría de Gestión Institucional



Córdoba, 10 de mayo de 2017

NOTA SGI 032 /2017
Ref. Nota NO 7968547/17 - APN-DAIF



Señor Director de Análisis e Información Financiera
de la Contaduría General de la Nación
Lic. Sergio Suarez
S _____ / _____ D

Tenemos el agrado de dirigirnos a usted con el objeto de remitirle nota aclaratoria para la observación recibida por nota NO-2017-07968547-APN ,a la CUENTA DE INVERSION del Ejercicio 2016 y a los Estados Contables Financieros correspondientes a la Universidad Nacional de Córdoba.

De la observación recibida, se verificaron los importes registrados del devengado de ingreso correspondiente a la Resolución nº 2699/16 PROMINF. Según surge del anexo de la misma, en el cuadro "10.1- AIF Consolidado", se registró en Ingresos Corrientes/Transferencias corrientes /Del sector público /Del Tesoro Nacional (\$4.302.828.576,55), el importe correspondiente a gastos corrientes por \$ 828.000 y en Recursos de Capital /Transferencias de Capital/Del sector público/De la Administración Nacional (\$74.248.264,72), el importe correspondiente a gastos de capital por \$ 715.909. Se interpreta que ambos importes fueron devengados en el ejercicio 2016 si se considera la fecha 16/12/2016 de la Resolución nº 2699/16.

En términos de exposición, se modificaron e incluyeron en el cuadro 10.1.1, en el campo Tesoro Nacional, las transferencias correspondientes a Recursos con afectación específica (Fte.13), de forma tal que el subtotal del mismo es cotejable con el total que figura en cuadro 10.1 en el total Transferencias Corrientes /Del Sector Público/De la Administración Nacional/Del Tesoro Nacional. Se adjunta a la presente el Cuadro 10.1.1 modificado.

Sin otro particular, saludamos a usted atentamente.

AMELIA AVETA
DIRECTORA DE CONTABILIDAD - DGCF
Secretaría de Gestión Institucional

Cra Graciela Durand Pauli
Directora General de Presupuesto
Secretaría de Gestión Institucional

MARCELO A. SANCHEZ
Secretario de Gestión Institucional
Universidad Nacional de Córdoba



Fuente de Financiamiento	Transferencias Devengadas		N° de Norma	Entidad de Procedencia
	Corriente	Capital		
Tesoro Nacional (fuentes 11: Tesoro Nacional, 13: Recursos con Afectación Específica y 15: Crédito Interro)		\$ 408.083,37	25	CONV-Obra: Playa est. FAMAFA-Certificado nº 01, 10/2013
		\$ 1.137.500,00	27	CONV-Proy. ABRAS - Inst. Telescopio - MinCyT 262/15-EXP UNC: 1574/16
	\$ 132.396,00		40	CONV-Conv. UNC - Mincyt. RR Nº 1751/14 y otra-EXP UNC: 7430/16
	\$ 33.340,00		86	CONV-Res CONAE 88/16. Docentes Gulich-EXP UNC: 28823/16
	\$ 41.483,33		90	CONV-Serie: "Historia de la Represión"-EXP UNC: 17295/16
	\$ 200.000,00		94	CONV-Res. Min. Tur. Nº 2/15. Bic. Ind. Cba.-EXP UNC: 4424/16
	\$ 135.360,00		97	Convenio UNC-Def. Ss Comunicación Audiovisual RR 1417/2015
	\$ 200.000,00		100	CONV-Res CONAE 37. Docentes Gulich-EXP UNC: 31125/16
		\$ 647.097,26	101	CONV-Obra: Playa est. FAMAFA-Certificado nº 2, 11/2013
		\$ 474.463,74	102	CONV-Obra: Playa est. FAMAFA-Certificado nº 3, 12/2013
		\$ 500.525,83	103	CONV-Obra: Playa est. FAMAFA-Certificado nº 4, 01/2014
		\$ 197.359,10	104	CONV-Obra: Playa est. FAMAFA-Certificado nº 5, 02/2014
	\$ 185.398,33		129	CONV-III Etapa Prog. Médicos Comunitarios-24ª cuota
	\$ 259.799,88		144	CONV-III Etapa Prog. Médicos Comunitarios-cohortes 9 y 10
	\$ 83.333,00		155	CONV-Fondos CONAE-Instituto Gulich
	\$ 599.894,00		170	CONV-Res CONAE 365/16. Docentes Gulich-EXP UNC: 38819/16
	\$ 180.974,80		176	CONV-III Etapa Prog. Médicos Comunitarios-EXP UNC: 42668/16; 23ª cuota
	\$ 132.289,36		192	CONV-III Etapa Prog. Médicos Comunitarios-EXP UNC: 48941/16; 25ª cuota
	\$ 12.090,00		204	Convenio UNC-Def. Ss. Comunicación Audiovisual RR 895/14. 3ª partida
	\$ 155.000,00		214	CONV-Nº 99/14 - ACTA COMPL. Nº 3 - RES. Nº 189/16-EXP UNC: 513/2016
	\$ 83.333,00		218	CONV-Instituto Gulich - DET CONAE 365/16-EXP UNC: 47585/16
	\$ 1.000.000,00		219	CONV-Instituto Gulich - DET CONAE 838/16-EXP UNC: 48101/2016
		\$ 1.171.879,31	223	CONV-Certif. Nº 4 - Proy. Eléct Media Tensión Cdad Univ.-Nota 7520/2016
	\$ 438.331,50		240	CONV- "Jóvenes con más y mejor trabajo"-EXP UNC: 101/16
	\$ 450.274,01		241	CONV-Programa "Jóvenes con mas y mejor trabajo"-EXP UNC: 105/16
	\$ 323.533,20		267	CONV-Prog. "Coros y Orquestas Infantiles y Juveniles del Bicentenario".-
		\$ 4.585.979,00	313	CONV-Prog. Infraestructura Univ. II-SIDIF 59772
		\$ 1.895.292,00	315	CONV-Prog. Infraestructura Univ. II-SIDIF 98692
		\$ 8.248.293,20	316	CONV-Prog. Infraestructura Univ. II-SIDIF 182486
		\$ 4.457.395,77	317	CONV-Prog. Infraestructura Univ. II-SIDIF 182463
		\$ 3.993.326,00	318	CONV-Prog. Infraestructura Univ. II-SIDIF 51734
		\$ 3.726.052,00	319	CONV-Prog. Infraestructura Univ. II-SIDIF 98129
		\$ 4.011.981,00	320	CONV-Prog. Infraestructura Univ. II-SIDIF 98713
		\$ 6.597.386,00	348	CONV-Prog. Infraestructura Univ. II-SIDIF 251770
		\$ 5.875.206,00	349	CONV-Prog. Infraestructura Univ. II-SIDIF 326158
	\$ 120.997,73		352	CONV-Prog. Plan integral promoc. empleo-Resolución Nº 904/16 - Cuota Nº 2
	\$ 1.124.926,07		353	CONV-Proyecto de Alfabetización-Financiar gastos para finalizar
	\$ 12.090,00		354	Convenio UNC-Def. Ss. Comunicación Audiovisual RR 895/14. 4ª partida
	\$ 6.924.000,00		9	GCPU-FUNDAR y CPRES-Incrementos en servicios
	\$ 1.366.861,00		15	GCPU-CPRES y CPRES-Ciudad. Público y Enfermería. Deán Funes
	\$ 1.899.502,00		19	GCPU-CPRES y CPRES-Kinesiología y Trabajo Social
	\$ 778.115,00		24	GCPU-CPRES y CPRES-Tecnatura Adm. Cooperativas y Mutuales
	\$ 957.380,00		29	GCPU-CPRES y Incrementos salariales-Diseño Industrial, Villa Dolores
	\$ 46.630.353,00		31	GCPU-Incrementos salariales y Sueldos-Julio 2016
	\$ 241.313.890,00		32	GCPU-Sueldos y Plan de Facilidades AFIP - Decreto 1571/10-Julio 2016
	\$ 1.964.016,00		32	GCPU-Plan de Facilidades AFIP y Gastos de Func. -Julio 2016
	\$ 29.434.426,00		33	GCPU-Gastos de Funcionamiento y Fondos RIU-Julio 2016
	\$ 18.000,00		33	GCPU-Fondos RIU y Personal de las Universidades Nacionales-Julio 2016
	\$ 72.767.044,00		40	GCPU-Personal de las Universidades Nacionales y -octubre 2016
	\$ 2.749.742,00		1637	MEyD-FONID y FONID-Julio, Agosto y Septiembre
	\$ 2.641.150,00		2670	MEyD-FONID y Fondos Oficina de Innov. Tec. -oct., nov. y dic..
	\$ 6.920,00		216/15	MINCYT-Fondos Of.Innov. Tecn. y FONID-Gtos. emprendedor tecnol. unc
	\$ 1.153.724,00		8	RMIN-FONID y Sist. Nac. Espectrometría de Masas.-Enero, Febrero y Marzo
	\$ 113.418,00		36	RMIN-Sist. Nac. Espec.Masas. y Olimpiada Arg. Física.
	\$ 2.084.128,34		178	RMIN-Olimpiada Argentina Física y FONID-Edición 2016
	\$ 1.374.741,00		439	RMIN-FONID y FONID-Abril 2016 y retroactivos
	\$ 1.355.678,00		789	RMIN-FONID y -Mayo y Junio
	\$ 28.380.917,00		2	SPU -Gastos de Funcionamiento, Fondos RIU, Enero 2016
	\$ 243.325.412,00		3	SPU -Sueldos, Plan de Facilidades AFIP - Decreto 1571/10, Enero 2016
	\$ 28.380.917,00		6	SPU -Gastos de Funcionamiento, Fondos RIU, Febrero 2016
	\$ 243.319.849,00		7	SPU -Sueldos, Plan de Facilidades AFIP - Decreto 1571/10, Febrero 2016
	\$ 243.300.161,00		11	SPU -Sueldos, Plan de Facilidades, AFIP - Decreto 1571/10, Marzo 2016
	\$ 29.453.284,00		16	SPU -Gastos de Funcionamiento, Fondos RIU, Marzo 2016
	\$ 243.294.597,00		39	SPU -Sueldos, Plan de Facilidades AFIP - Decreto 1571/10, Abril 2016
	\$ 58.906.568,00		99	SPU -Gastos de Funcionamiento, Fondos RIU, Abril y Mayo 2016
	\$ 243.289.034,00		159	SPU -Sueldos, Plan de Facilidades AFIP - Decreto 1571/10, Mayo 2016
	\$ 2.156.431,00		160	SPU -Adicional Doctores y Maestrías, Mayo, Junio, 1º SAC 2016 y retroactivos
	\$ 71.542.938,00		161	SPU -Acuerdos Docentes y Preuniversitarios, Mayo, Junio y 1º SAC 2016
	\$ 383.840.415,00		550	SPU -Sueldos, Plan de Facilidades AFIP - Decreto 1571/10, 1º SAC 2016
	\$ 29.458.426,00		551	SPU -Gastos de Funcionamiento, Fondos RIUJ, unio 2016
	\$ 27.019.768,00		630	SPU -Acuerdos Autoridades Superiores y No Docentes, 1º SAC y Junio 2016
	\$ 88.600,00		984	SPU -ARFAGRI. 1º Conv. 2º desembolso
	\$ 17.000,00		998	SPU -FAUBAI 2016
	\$ 626.292,00		997	SPU -MARCA, Arquitectura e Ing. Electrónica
	\$ 248.800,00		1066	SPU -Calidad Universitaria, Desarrollo y fort.
	\$ 1.200.000,00		1067	SPU -ARFITEC, 4º conv., 1º desembolso
	\$ 13.727.057,00		1069	SPU -FUNDARIncremento de tarifas
	\$ 21.000,00		1131	SPU -Prog. Movilidad MAGMA y JIMA, México
	\$ 230.000,00		1135	SPU -Calidad Universitaria, Proy. Divulgación CC.SS.

SAF: 810
 Universidad Nacional de Córdoba
 Ejercicio: 2016
 Fecha: 30/12/2016
 Versión: 5

CUENTA AHORRO-INVERSION-FINANCIAMIENTO
 UNIVERSIDADES NACIONALES

CUADRO 10.1.1



- En pesos -

Fuente de Financiamiento	Transferencias Devengadas		N° de Norma	Entidad de Procedencia
	Corriente	Capital		
Tesoro Nacional (fuentes 11: Tesoro Nacional, 13: Recursos con Afectación Específica y 15: Crédito Interno)	\$ 778.115,00		1136	SPU -CPRESUNC Oncativo
	\$ 55.390.682,00		1219	SPU -Acuerdos Autoridades Sup, No Docentes, Docentes, Agosto
	\$ 272.724.768,00		1237	SPU -Gastos de Func., Fondos RIU, Sueldos, Agosto
	\$ 25.000,00		1295	SPU -Prog. Movilidad Docentes a Paris, 11° conv.
	\$ 20.000.000,00		1315	SPU -FUNDAR, Hospitales Univ.-Asignación de fondos
	\$ 75.000,00		1357	SPU -Prog. Mov. Doc. Paris, 7° conv
	\$ 4.431.035,00		1476	SPU -FUNDAR, Incremento, Combustibles y pasajes
	\$ 272.719.204,00		1506	SPU -Sueldos, Gastos Func, Plan de Facilidades AFIP; Septiembre
	\$ 72.767.045,00		1523	SPU -ACUERDO AUT. SUP., DOC, NO DOC, Increm. salariales, sep. 2016
	\$ 1.325.000,00		1670	SPU -Prog. Estimulo estudiantes Ingeniería
	\$ 957.365,00		1730	SPU -CPRES Deán Funes. Conv. ME N° 10920/15. Lic. Nutrición
	\$ 485.708,00		1731	SPU -CPRES Deán Funes. Conv. ME N° 467/15, Constructor
	\$ 115.000,00		1752	SPU -Prog. CAFP-BA, 5° conv., 4° desembolso
	\$ 207.000,00	\$ 293.000,00	1761	SPU -PROMBIO. 1° año, fondos no recurrentes
	\$ 272.713.641,00		1762	SPU -Gastos Func., Fondos RIU, Sueldos, septiembre
	\$ 125.000,00		1830	SPU -Prog. Posgrado Brasil-Arg., 9° conv., 4° desembolso
	\$ 642.789,00		1904	SPU -CPRES, 2° semestre 2016
	\$ 997.879,00		1914	SPU -CPRES Villa Dolores. Conv. ME N° 466/15. Diseño Industrial.
	\$ 3.000.000,00		1919	SPU -RR.HH. Innovación ind. 2° etapa
	\$ 642.789,00		1921	SPU -CPRES, 2° semestre 2016
	\$ 442.327,00		1926	SPU -CPRES Deán Funes. Conv. ME N° 271/13, Ctador. Público.
	\$ 50.000,00		1929	SPU -EAIÉ 2016, 28° conferencia
	\$ 1.508.342,00		1942	SPU -CPRES Deán Funes. Conv. ME N° 315/14. Lic. Kinesio y Trab. Social
	\$ 211.497,00		1968	SPU -REDES INTERUNIVERSITARIAS IX
	\$ 805.000,00		1993	SPU -ARFITEC, 4° conv.
	\$ 118.000,00		2031	SPU -ARFAGRI, 1° conv.
	\$ 196.690,00		2076	SPU -PROHUM II, Salarios vs
	\$ 400.637,00		2087	SPU -Voluntariado, 2° giro, Conv. Anual 2016
	\$ 1.099.061,00		2101	SPU -Acciones complementarias, PROG.R.ES,AR
	\$ 269.250,00		2135	SPU -Prog. Apoyo carreras de arte, fondos no recurrentes 3° año
	\$ 350.000,00		2136	SPU -Prog. Apoyo Seg. e Higiene, 3° año, fondos no recurrentes
	\$ 1.469.316,00		2140	SPU -Prog. Mej. Enseñanza Psico, PMP, octubre, nov, diciembre y SAC
	\$ 124.000,00	\$ 344.000,00	2158	SPU -Prog. Mej. Enseñanza Psico., PMP, fondos no recurrentes 2° año
	\$ 1.000.000,00		2190	SPU -Medios de comunicación audiovisual
	\$ 272.708.077,00		2238	SPU -Sueldos, Gastos de Func., Plan de Facilidades AFIP, Nov. 2016
	\$ 38.822.307,00		2323	SPU -Contratos, Prog. En. a Dic. 2016 y SAC. C.P. No Doc. Fortalec.
	\$ 8.766.575,00		2329	SPU -FUNDAR, Incremento tarifas, Gastos vs.
	\$ 82.799.623,00	\$ 1.500.000,00	2330	SPU -Docentes Univ, Preuniv., No Docentes y Autoridades, Nov. 2016
			2353	SPU -Planes mejora Infraestructura deportiva univ.
	\$ 245.000,00		2354	SPU -Prog. Fortalecimiento Vinc. Tec. Proy. Vs.
	\$ 300.000,00		2355	SPU -Calidad Univ., Proy. Apoyo fortalec., museos univ. Arg.
	\$ 403.783,00		2371	SPU -Voluntariado 1° etapa, Conv. Anual 2016
	\$ 95.515,00		2372	SPU -Voluntariado, Conv. 2016, Desarrollo Innovación Social
	\$ 1.050.600,00		2373	SPU -Prog. "universidades agregando valor"
	\$ 576.363,00		2385	SPU -CPRES Deán Funes. Carrera Constructor
	\$ 10.990.000,00		2394	SPU -Incentivo Docente, cuotas 1°, 2° y 3° - 2015
	\$ 3.106.935,00		2398	SPU -Señales Audiovisuales Univ, salarios 2016
	\$ 209.000,00		2424	SPU -DOCTORAR, 3° año, fondos no recurrentes
	\$ 3.100.000,00		2463	SPU -Prog. Univ., Derecho y Justicia, Gastos vs.
	\$ 890.000,00		2529	SPU -Prog. Capacitación Gratuita, Personal No Docente
	\$ 1.068.116,00		2554	SPU -Prog. Capacitación Doc. Gratuita, Complementarias mayo y junio
	\$ 808.941,00		2555	SPU -Prog. Extensión Univ. y Prod. Audiovisual
\$ 7.423.747,00		2595	SPU -Adicional Doctores y Maestrías, Julio a Diciembre y SAC	
\$ 331.920,00	\$ 48.100,00	2603	SPU -Calidad Univ., Proy. Desarrollo Editoriales Univ.	
\$ 909.343,00		2634	SPU -Contratos Programas, Ingeniería Biomédica	
\$ 391.423.261,00		2670	SPU -Sueldos, Gtos. Func., Fondos RIU, Diciembre y 2° cuota SAC	
\$ 828.000,00	\$ 715.909,00	2699	SPU -PROMINF, Fondos no recurrentes. 3° año	
\$ 1.936.197,00		2670	SPU -Plan de Facilidades AFIP, Diciembre y 2° cuota SAC	
\$ 139.690.525,00		2703	SPU -Incrementos Salariales, Diciembre y 2° cuota SAC	
\$ 30.058.000,00		2704	SPU -Refuerzo presupuestario específico	
\$ 793.408,00		2731	SPU -Contratos Programas, Salarios nov., dic y sac	
\$ 1.084.521,00		2765	SPU -CPRES Deán Funes. Conv. ME N° 468/15, Lic. En Nutrición	
\$ 976.000,00		2859	SPU -Contratos Programas, 2° año de ejecución	
\$ 245.087,00		2861	SPU -PROMARQ, salarios 2016	
\$ 850.000,00		2876	SPU -III Conferencia en Ed. Superior América Latina y el Caribe	
\$ 549.470,00		2899	SPU -Prog. Cooperativismo y Economía Social en la Universidad	
\$ 68.000,00	\$ 472.000,00	2913	SPU -PROMQUIM, 2° año, fondos no recurrentes.	
\$ 1.094.000,00		3778/14	SPU -PROG. UNIV. -HISTORIA ARG. Y LAT.	
\$ 17.106.064,00		2920	SPU -Plan de Facilidades AFIP, Cancelación anticipada y remanente	
Subtotal	\$ 4.302.828.576,55	\$ 51.301.808,58		

MARCELO A. SANCHEZ
 Secretario de Gestión Institucional
 Universidad Nacional de Córdoba

SAF: 810
 Universidad Nacional de Córdoba
 Ejercicio: 2016
 Fecha: 30/12/2016
 Versión: 5

CUENTA AHORRO-INVERSION-FINANCIAMIENTO
 UNIVERSIDADES NACIONALES

CUADRO 10.1.1



- En pesos -

Fuente de Financiamiento	Transferencias Devengadas		N° de Norma	Entidad de Procedencia
	Corriente	Capital		
Crédito Externo (fuentes 21: Transferencias Externas y 22: Crédito Externo)	\$ 204.743,14		54	EXP-UNC-16550-Fondos enviados por Oxford Lenguas y FAMAF
	\$ 185.379,75		61	EXP-UNC-1358-Aporte European Commission. Beca Marie Curie.
	\$ 150.229,10		78	EXP-UNC-26392-Ag. Inter. En. Atómica. Cont. Inv. N° 16762 entre UNC y OIEA
	\$ 10.671,19		79	EXP-UNC-29093-Fondos Université de Lille - Programa PREFALC
	\$ 209.700,00		85	EXP-UNC-27066-Fund. TIDES - Prog. Cap. Doc. en programación
	\$ 121.138,00		105	EXP-UNC-23132-PASEM, Min de Educación de la Nac
	\$ 24.931,50		132	EXP-UNC-38853-Centre for Theoretical Physis de Trieste. Enc. de Geometría Dif
	\$ 513.403,39		153	EXP-UNC-34641-Esc. IV Nivel - Coroado Geoponiko Panepistimio Elka GRECIA
	\$ 144.239,90		154	EXP-UNC-34641-Subsidio USA MARTELLA - Manejo Vida Silvestre
	\$ 600.438,02		203	EXP-UNC-46716-Premio IBM, "Aprend. resilientes gran escala en arq. POWER".
	\$ 74.949,00		212	EXP-UNC-45500-Sub Fund. Templenton, Proy. "Ciencia, Filosofía y Teología"
	\$ 5.599.438,15		77	CONV-24839/16-Subsidios FONCYT
	\$ 32.320,00		124	CONV-27284/16-FONCYT - Coloquio Int. IIFAP
	\$ 2.765.717,89		140	CONV-38836/16-Subsidios FONCYT
	\$ 37.752,00		194	CONV-39642-Fonarsec, Proy. Desarrollo Oncología
	\$ 4.713.123,25		242	CONV-27288/16-Subsidios FONCYT
		\$ 885.302,31	327	CONV--CAF 8673 PROG INFRAEST UNIV II SIDIF 2305
		\$ 346.715,23	328	CONV--CAF 8673 PROG INFRAEST UNIV II SIDIF 3293
		\$ 2.875.629,59	329	CONV--CAF 8673 PROG INFRAEST UNIV II SIDIF 4807
		\$ 485.638,67	330	CONV--CAF 8673 PROG INFRAEST UNIV II SIDIF 5254
		\$ 2.157.574,62	331	CONV--CAF 8673 PROG INFRAEST UNIV II SIDIF 2191
		\$ 1.068.898,82	332	CONV--CAF 8673 PROG INFRAEST UNIV II SIDIF 2320
		\$ 666.865,00	333	CONV--CAF 8673 PROG INFRAEST UNIV II SIDIF 3129
			356	CONV--Subsidios FONCYT
		\$ 4.774.382,81	360	CONV--CAF 8945, Por. Infra. Univ. II, Fase B
	\$ 9.675.449,09	361	CONV--CAF 8673 Prog. Infraest. Univ.II- SIDIF 8330	
Subtotal	\$ 19.340.048,85	\$ 22.946.456,14		
Otras Fuentes de Financiamiento (fuente 14: Transferencias Internas)	\$ 255.120,00		62384/15	EXP-CIN-Proy CIN 32-Producc cont. Audiov. - Proy Periodismo en Juego
	\$ 706.200,00		1669/16	EXP-CIN-Ingreso fondos becas CIN para SECYT-Becas estimulación
	\$ 148.608,00		7615/16	EXP-MUNIC. DE MARCOS JUAREZ-Ciclo Conoc. Iniciales
	\$ 50.000,00		2720/16	EXP-CIN-Conv. PDS CIN-CONICET N°172 - Res. CIN 315/15
	\$ 148.603,00		18165/16	EXP-MUNIC. DE MARCOS JUAREZ- Extensión Áulica
	\$ 751.500,00		3235/16	EXP-CIN-Becas Estimulación Vocaciones Científicas
	\$ 75.000,00		22756/16	EXP-Gob. Pcia. de Córdoba-48° Jornadas de Finanzas Públicas
	\$ 121.325,10		24710/16	EXP-MUNIC DE MARCOS JUAREZ-Ciclo Conoc. Iniciales
	\$ 100.000,00		31264/16	EXP-CIN-Fondos CIN - 98° aniversario de la reforma educativa
	\$ 20.000,00		32686/16	EXP-Banco Santander Río S.A.-Aporte evento vincular Pabellón Argentina
	\$ 200.000,00		2383/16	EXP-BNA-Convenio pago de haberes UNC con BNA
	\$ 200.000,00		33110/16	EXP-BNA-Convenio pago de haberes UNC con BNA
	\$ 150.000,00		38252/16	EXP-MUNIC. DE MARCOS JUAREZ-Ciclo Conoc. Iniciales
	\$ 140.000,00		33742/16	EXP-CIN-Plan Federal Cont. Audiovisuales
	\$ 93.000,00		34641/16	EXP-BNA-Donaciones plenario CONFEDI
	\$ 200.000,00		34641/16	EXP-YPF-Donación Doctorado Cs. Geológicas
	\$ 10.000,00		34641/16	EXP-BNA-Donaciones Encuentro Nac. Mov. Sust.
	\$ 2.000,00		34641/16	EXP-Comercial Feyro-Rally latín. Innovación 2015
	\$ 150.000,00		40723/16	EXP-MUNIC. DE MARCOS JUAREZ-Ciclo Conoc. Iniciales
	\$ 412.132,67		46518/16	EXP-INSSJyP-Programa Fort. Comp. Profesionales
	\$ 567.936,00		27600/16	EXP-UBA-Red macrouiversidades
	\$ 132.132,00		47481/16	EXP-CIN -Proyecto "Muchas manos en el plato"
	\$ 254.766,00		51070/16	EXP-Banco Santander Río S.A.-Programa Becas Iberoamérica
	\$ 200.000,00		55307/16	EXP-MUNIC. DE MARCOS JUAREZ-Ciclo Conoc. Iniciales
	\$ 73.190,17		48685/16	EXP-MinCyT-CBA-Desarrollo envases flexibles
	\$ 295.663,00		29109/16	EXP-INSSJyP-Prog. UPAMI
	\$ 120.997,73		59113/16	EXP-Min. Trabajo-Prog. "Jovenes con más y mejor trabajo"
	\$ 99.723,00		63220/16	EXP-INSSJyP-Prog. UPAMI
	\$ 45.083,00		65517/16	EXP-INSSJyP-Prog. UPAMI
	\$ 100.000,00		2984/17	EXP-Gob. Pcia. de Córdoba-49° Jornadas de Finanzas Públicas
	\$ 59.844,60		27324/16	EXP-MinCyT-CBA-FONTEC 2012 - Guillermo Riva - 1° Desembolso
	\$ 47.877,98		27344/16	EXP-MinCyT-CBA-FONTEC 2011. Res. N° 70/12. Desarrollo papas
\$ 30.000,00		27337/16	EXP-MinCyT-CBA-FONTEC 2010 -3° Desembolso	
\$ 34.440,00		27351/16	EXP-MinCyT-CBA-PRODIS 2010 - Res. N° 232/10	
Subtotal	\$ 5.995.147,25	\$ 0,00		
Total de la Admin. Nacional	\$ 4.328.163.772,65	\$ 74.246.264,72		

Andrés G. M.

Cra. Graciela Durand Pauli
 Directora General de Presupuesto
 Secretarías de Gestión Institucional

MARCELO A. SANCHEZ
 Secretario de Gestión Institucional
 Universidad Nacional de Córdoba



República Argentina - Poder Ejecutivo Nacional
2016 - Año del Bicentenario de la Declaración de la Independencia Nacional

Resolución

Número: RESOL.-2016-2699-E-APN-SECPU#ME

CIUDAD DE BUENOS AIRES
Viernes 16 de Diciembre de 2016

Referencia: EXPTE. N° 16905/12 - ASIGNACIÓN DE FONDOS A UNIVERSIDADES NACIONALES FONDOS NO RECURRENTE (PROMINF).

VISTO el Expediente N° 16905/12 del registro del entonces MINISTERIO DE EDUCACIÓN y la Resolución de la Secretaría de Políticas Universitarias N° 2290 de fecha 14 de diciembre de 2012, y

CONSIDERANDO:

Que mediante la Resolución SPU N° 2290/12 la SECRETARÍA DE POLÍTICAS UNIVERSITARIAS ha puesto en marcha el Proyecto de Mejoramiento de la Enseñanza en Carreras de Licenciatura en Sistemas/Sistemas de Información/Análisis de Sistemas, Licenciatura en Informática, Ingeniería en Computación e Ingeniería en Sistemas de Información /Informática (PROMINF).

Que en el marco de dicha convocatoria, las Universidades Nacionales han presentado proyectos que fueron evaluados y oportunamente aprobados para ser financiados con los componentes correspondientes a fondos no recurrentes establecidos en aquella.

Que los desembolsos se realizan para atender los gastos que permitan cumplir con las actividades previstas para el tercer año de ejecución de los proyectos y de acuerdo con las disponibilidades presupuestarias del corriente ejercicio.

Que el PROGRAMA DE CALIDAD DE LA EDUCACIÓN UNIVERSITARIA propicia dictar el acto administrativo de transferencia de recursos para las Universidades Nacionales aprobadas en el marco de la Convocatoria "Proyecto de Mejoramiento de la Enseñanza en Carreras de

Licenciatura en Sistemas/Sistemas de Información/Análisis de Sistemas, Licenciatura en Informática, Ingeniería en Computación e Ingeniería en Sistemas de Información /Informática (PROMINF)" para solventar los gastos que se originen con motivo de lo anteriormente expresado.

Que la presente medida se dicta en virtud de las competencias establecidas por el Decreto N° 357/02 y sus modificatorios.

Por ello,

EL SECRETARIO DE POLÍTICAS UNIVERSITARIAS

RESUELVE:

ARTICULO 1°.- Asignar y transferir a las UNIVERSIDADES NACIONALES conforme lo estipulado en el Anexo (IF-2016-03457384-APN-SECPU#ME), la suma de PESOS CUARENTA Y UN MILLONES DOSCIENTOS CUARENTA Y UN MIL SETECIENTOS TREINTA Y CUATRO (\$41.241.734), con destino específico a financiar el los componentes de fondos no recurrentes para el tercer año de ejecución de los proyectos en el marco del Proyecto de Mejoramiento de la Enseñanza en Carreras de Licenciatura en Sistemas/Sistemas de Información/Análisis de Sistemas, Licenciatura en Informática, Ingeniería en Computación e Ingeniería en Sistemas de Información /Informática (PROMINF).

ARTICULO 2°.- Establecer que las Universidades Nacionales que constan en el Anexo (IF-2016-03457384-APN-SECPU#ME) a la presente Resolución, deberán presentar a la SECRETARIA DE POLITICAS UNIVERSITARIAS la rendición de cuentas documentada acerca del uso efectivo de los recursos transferidos en el marco de lo establecido por la Resolución SPU N° 2260/10. En el caso de destinar fondos para la compra de combustibles y pasajes aéreos, deberán respetarse las previsiones de los Decretos N° 1189 y 1191 de fecha 17 de julio de 2012.

ARTICULO 3°.- El gasto que demande el cumplimiento de lo dispuesto en la presente Resolución, será imputado con cargo a la Jurisdicción 70 – MINISTERIO DE EDUCACIÓN Y DEPORTES, Programa 26 – DESARROLLO DE LA EDUCACIÓN SUPERIOR, Fuente de Financiamiento 11 – TESORO NACIONAL, Actividad 11 – ACCIONES UNIVERSITARIAS PARA EL DESARROLLO NACIONAL Y REGIONAL, Inciso 5 – TRANSFERENCIAS, Partida Principal 6 – TRANSFERENCIAS A UNIVERSIDADES NACIONALES, Partida Parcial 1 – TRANSFERENCIAS A UNIVERSIDADES NACIONALES PARA FINANCIAR GASTOS CORRIENTES: PESOS DIECINUEVE MILLONES QUINIENTOS OCHO MIL CIENTO CINCO (\$ 19.508.105), Partida Parcial 2 – TRANSFERENCIAS A UNIVERSIDADES NACIONALES PARA FINANCIAR GASTOS DE CAPITAL: PESOS VEINTIUN MILLONES SETECIENTOS TREINTA Y TRES MIL SEISCIENTOS VEINTINUEVE (\$21.733.629) Partidas Subparciales 807 - UNIVERSIDAD NACIONAL DE CATAMARCA, 808 - UNIVERSIDAD NACIONAL DEL CENTRO DE LA PROVINCIA DE BUENOS AIRES, 809 - UNIVERSIDAD NACIONAL COMAHUE, 810 - UNIVERSIDAD NACIONAL DE CORDOBA, 812 -UNIVERSIDAD NACIONAL DE ENTRE RIOS, 816 - UNIVERSIDAD NACIONAL DE JUJUY, 817 - UNIVERSIDAD NACIONAL DE LA MATANZA, 818 - UNIVERSIDAD NACIONAL DE LA PAMPA, 819 - UNIVERSIDAD NACIONAL DE LA PLATA, 837 - UNIVERSIDAD NACIONAL DE LA RIOJA, 839 - UNIVERSIDAD NACIONAL DE LANUS, 820 - UNIVERSIDAD NACIONAL DEL LITORAL, 824 - UNIVERSIDAD NACIONAL DE MISIONES, 825 - UNIVERSIDAD NACIONAL DEL NORDESTE, 846 - UNIVERSIDAD NACIONAL DEL NOROESTE DE LA PROVINCIA DE BUENOS AIRES, 842 - UNIVERSIDAD NACIONAL DE LA PATAGONIA AUSTRAL, 826 - UNIVERSIDAD NACIONAL LA PATAGONIA SAN JUAN BOSCO, 828 - UNIVERSIDAD NACIONAL DE RIO CUARTO, 829 - UNIVERSIDAD NACIONAL DE ROSARIO, 847 - UNIVERSIDAD NACIONAL DE RIO NEGRO, 830 - UNIVERSIDAD NACIONAL DE SALTA, 831 - UNIVERSIDAD NACIONAL DE SAN JUAN, 832 - UNIVERSIDAD NACIONAL DE SAN LUIS, 833 - UNIVERSIDAD NACIONAL DE SANTIAGO DEL ESTERO, 834 - UNIVERSIDAD NACIONAL DEL SUR, 835 – UNIVERSIDAD TECNOLOGICA NACIONAL, 836 - UNIVERSIDAD NACIONAL DE TUCUMAN, 864 - UNIVERSIDAD NACIONAL DE TIERRA DEL FUEGO, ANTÁRTIDA E ISLAS DEL ATLÁNTICO SUR, y 848 UNIVERSIDADES SIN DISCRIMINAR, según el detalle del Anexo (IF-2016-03457384-APN-SECPU#ME) del presupuesto vigente.

ARTICULO 4°.- Comuníquese, dése a la DIRECCIÓN GENERAL DE ADMINISTRACIÓN Y GESTIÓN FINANCIERA a sus efectos y cumplido archívese.


Albor Angel CANTARD
Secretario
Secretaria de Políticas Universitarias
Ministerio de Educación y Deportes



PROGRAMA DE MEJORAMIENTO DE LA ENSEÑANZA EN LIC EN SISTEMAS -
PROMINF

FONDOS NO RECURRENTE
TERCER AÑO DE EJECUCIÓN

UNIVERSIDAD NACIONAL	UNIDAD ACADÉMICA	FONDOS NO RECURRENTE 3 AÑO DE EJECUCIÓN			
		Gastos Corrientes	Gastos de Capital	Total de Fondos No recurrentes	Total por Universidad
CATAMARCA	Facultad de Ciencias y Tecnologías y Cs. Aplicadas	249.500	426.360	675.860	675.860
CENTRO DE LA PCIA. DE BUENOS AIRES	Facultad de Ciencias Exactas	244.134	1.555.950	1.800.084	1.800.084
COMAHUE	Facultad de Economía y Administración	405.346	270.213	675.559	675.559
CORDOBA	Facultad de Ciencias Exactas, Físicas y Naturales	245.000	517.909	762.909	1.543.909
	Facultad de Matemática, Astronomía y Física	583.000	198.000	781.000	
ENTRE RÍOS	Facultad de Ciencias de la Administración	611.394	46.000	657.394	657.394
IESE	Escuela Superior Técnica	433.776	183.743	617.519	617.519
IUA	Facultad de Ingeniería	295.320	332.880	628.200	628.200
JUJUY	Escuela Superior Técnica	230.325	443.600	673.925	673.925
LA MATANZA	Facultad de Ingeniería	741.822	1.276.937	2.018.759	2.018.759
LA PAMPA	Facultad de Ingeniería	386.960	387.550	774.510	774.510



Secretaría
de Gestión
Institucional



Dirección
General de
Contabilidad
y Finanzas

80

Córdoba, 10 de mayo de 2017

NOTA SGI 032 /2017
Ref. Nota NO 7968547/17 - APN-DAIF

Señor Director de Análisis e Información Financiera
de la Contaduría General de la Nación
Lic. Sergio Suarez
S _____ / _____ D

Tenemos el agrado de dirigirnos a usted con el objeto de remitirle nota aclaratoria para la observación recibida por nota NO-2017-07968547-APN a la CUENTA DE INVERSION del Ejercicio 2016 y a los Estados Contables Financieros correspondientes a la Universidad Nacional de Córdoba.

De la observación recibida, se verificaron los importes registrados del devengado de ingreso correspondiente a la Resolución n° 2699/16 PROMINF. Según surge del anexo de la misma, en el cuadro "10.1- AIF Consolidado", se registró en Ingresos Corrientes/Transferencias corrientes /Del sector público /Del Tesoro Nacional (\$4.302.828.576,55), el importe correspondiente a gastos corrientes por \$ 828.000 y en Recursos de Capital /Transferencias de Capital/Del sector público/De la Administración Nacional (\$74.248.264,72), el importe correspondiente a gastos de capital por \$ 715.909. Se interpreta que ambos importes fueron devengados en el ejercicio 2016 si se considera la fecha 16/12/2016 de la Resolución n° 2699/16.

En términos de exposición, se modificaron e incluyeron en el cuadro 10.1.1, en el campo Tesoro Nacional, las transferencias correspondientes a Recursos con afectación específica (Fte.13), de forma tal que el subtotal del mismo es cotejable con el total que figura en cuadro 10.1 en el total Transferencias Corrientes /Del Sector Público/De la Administración Nacional/Del Tesoro Nacional. Se adjunta a la presente el Cuadro 10.1.1 modificado.

Sin otro particular, saludamos a usted atentamente.

Amelia Aveta

AMELIA AVETA
DIRECTORA DE CONTABILIDAD - DGCF
Secretaría de Gestión Institucional

Graciela Durand Pauli

Cra Graciela Durand Pauli
Directora General de Presupuesto
Secretaría de Gestión Institucional

Marcelo A. Sanchez

MARCELO A. SANCHEZ
Secretario de Gestión Institucional
Universidad Nacional de Córdoba

Fuente de Financiamiento	Transferencias Devengadas		Nº de Norma	Entidad de Procedencia
	Corriente	Capital		
Tesoro Nacional (fuentes 11: Tesoro Nacional, 13: Recursos con Afectación Específica y 15: Crédito Interno)		\$ 408.083,37	25	CONV-Obra: Playa est. FAMAF-Certificado nº 01, 10/2013
		\$ 1.137.500,00	27	CONV-Proy. ABRAS - Inst. Telescopio - MinCYT 232/15-EXP UNC 1574/16
	\$ 132.396,00		40	CONV-Conv. UNC - Mincyt. RR Nº 175/14 y ota-EXP UNC. 7436/16
	\$ 33.340,00		86	CONV-Res CONAE 88/16. Docentes Gulich-EXP UNC: 26823/16
	\$ 41.463,33		90	CONV-Seria: "Historia de la Represión"-EXP UNC. 17295/16
	\$ 200.000,00		94	CONV-Res. Min. Tur. Nº 2/15. Bic. Ind. Cba-EXP UNC: 4424/16
	\$ 135.360,00		97	Convenio UNC-Def. Ss Comunicación Audiovisual RR 1417/2016
	\$ 200.000,00		100	CONV-Res CONAE 37. Docentes Gulich-EXP UNC: 31125/16
		\$ 647.067,26	101	CONV-Obra: Playa est. FAMAF-Certificado nº 2, 11/2013
		\$ 474.463,74	102	CONV-Obra: Playa est. FAMAF-Certificado nº 3, 12/2013
		\$ 500.525,83	103	CONV-Obra: Playa est. FAMAF-Certificado nº 4, 01/2014
		\$ 197.359,10	104	CONV-Obra: Playa est. FAMAF-Certificado nº 5, 02/2014
	\$ 165.396,33		129	CONV-III Etapa Prog. Médicos Comunitarios-2ª cuota
	\$ 259.739,88		144	CONV-III Etapa Prog. Médicos Comunitarios-cohortes 9 y 10
	\$ 83.333,00		155	CONV-Fondos CONAE-Instituto Gulich
	\$ 599.994,00		170	CONV-Res CONAE 365/16. Docentes Gulich-EXP UNC: 38819/16
	\$ 180.974,00		176	CONV-III Etapa Prog. Médicos Comunitarios-EXP UNC: 42668/16, 23ª cuota
	\$ 132.289,36		192	CONV-III Etapa Prog. Médicos Comunitarios-EXP UNC: 485-11/16, 25ª cuota
	\$ 12.090,00		204	Convenio UNC-Def. Ss. Comunicación Audiovisual RR 895/14, 3ª partida
	\$ 155.000,00		214	CONV-Nº 99/14 - ACTA COMPL. Nº 3 - RES. Nº 189/16-EXP UNC 51322016
	\$ 83.333,00		218	CONV-Instituto Gulich - DET CONAE 365/16-EXP UNC: 47585/16
	\$ 1.000.000,00		219	CONV-Instituto Gulich - DET CONAE 859/16-EXP UNC 491072016
		\$ 1.171.879,31	223	CONV-Cerit Nº 4 - Proy. Eléct. Media Tensión Cdad Univ -Nota 25.09.2016
	\$ 438.331,50		240	CONV- "Jóvenes con más y mejor trabajo"-EXP UNC. 10/16
	\$ 450.271,01		241	CONV-Programa "Jóvenes con más y mejor trabajo"-EXP UNC. 105.16
	\$ 323.533,20		267	CONV-Prog. "Coros y Orquestas Infantiles y Juveniles del Bicentenario"
		\$ 4.585.979,00	313	CONV-Prog. Infraestructura Univ. II-SIDIF 59772
		\$ 1.895.292,00	315	CONV-Prog. Infraestructura Univ. II-SIDIF 98692
		\$ 8.248.293,20	316	CONV-Prog. Infraestructura Univ. II-SIDIF 182486
		\$ 4.457.395,77	317	CONV-Prog. Infraestructura Univ. II-SIDIF 182483
		\$ 3.993.326,00	318	CONV-Prog. Infraestructura Univ. II-SIDIF 51734
		\$ 3.726.052,00	319	CONV-Prog. Infraestructura Univ. II-SIDIF 98129
		\$ 4.011.961,00	320	CONV-Prog. Infraestructura Univ. II-SIDIF 98713
		\$ 6.997.386,00	348	CONV-Prog. Infraestructura Univ. II-SIDIF 251770
		\$ 5.675.206,00	349	CONV-Prog. Infraestructura Univ. II-SIDIF 326156
	\$ 120.997,73		352	CONV-Prog. Plan integral promoc. empleo-Resolución Nº 994/16 - Cuota Nº 2
	\$ 1.124.926,07		353	CONV-Proyecto de Alfabetización-Financiar gastos para finalizar
	\$ 12.090,00		354	Convenio UNC-Def. Ss. Comunicación Audiovisual RR 895/14, 4ª partida
	\$ 6.924.000,00		9	GCPU-FUNDAR y CPRES-Incrementos en servicios
	\$ 1.366.861,00		15	GCPU-CPRES y CPRES-Clador Público y Enfermería. Deán Funes
	\$ 1.899.502,00		19	GCPU-CPRES y CPRES-Kinesiología y Trabajo Social
	\$ 778.115,00		24	GCPU-CPRES y CPRES-Tecnatura Adm. Cooperativas y Mutuales
	\$ 957.360,00		29	GCPU-CPRES y Incrementos salariales-Diseno Industrial, Villa Dolores
	\$ 46.630.353,00		31	GCPU-Incrementos salariales y Sueldos-Julio 2016
	\$ 241.313.350,00		32	GCPU-Sueldos y Plan de Facilidades AFIP - Decreto 1571/16-Julio 2016
	\$ 1.964.010,00		32	GCPU-Plan de Facilidades AFIP y Gastos de Func.-Julio 2016
	\$ 29.434.420,00		33	GCPU-Gastos de Funcionamiento y Fondos RIU-Julio 2016
	\$ 18.000,00		33	GCPU-Fondos RIU y Personal de las Universidades Nacionales-Julio 2016
	\$ 72.787.044,00		40	GCPU-Personal de las Universidades Nacionales y -octubre 2016
	\$ 2.749.742,00		1637	MEyD-FONID y FONID-Julio, Agosto y Septiembre
	\$ 2.041.150,00		2670	MEyD-FONID y Fondos Oficina de Innov. Tec. -oct., nov. y dic.
	\$ 6.920,00		216/15	MINCYT-Fondos Of. Innov. Tecn. y FONID-Gtos. emprendedor tecnológico
	\$ 1.153.724,00		8	RMIN-FONID y Sist. Nac. Espectrometría de Masas -Enero, Febrero y Marzo
	\$ 113.418,00		36	RMIN-Sist. Nac. Espec. Masas. y Olimpiada Arg. Física
	\$ 2.094.128,34		176	RMIN-Olimpiada Argentina Física y FONID-Edición 2016
	\$ 1.374.741,00		439	RMIN-FONID y FONID-Abril 2016 y retroactivos
	\$ 1.355.678,00		769	RMIN-FONID y -Mayo y Junio
	\$ 28.380.917,00		2	SPU -Gastos de Funcionamiento, Fondos RIU, Enero 2016
	\$ 243.325.412,00		3	SPU -Sueldos, Plan de Facilidades AFIP - Decreto 1571/16, Enero 2016
	\$ 28.380.917,00		6	SPU -Gastos de Funcionamiento, Fondos RIU, Febrero 2016
	\$ 243.319.849,00		7	SPU -Sueldos, Plan de Facilidades AFIP - Decreto 1571/16, Febrero 2016
	\$ 243.300.161,00		11	SPU -Sueldos, Plan de Facilidades AFIP - Decreto 1571/16, Marzo 2016
	\$ 29.432.284,00		16	SPU -Gastos de Funcionamiento, Fondos RIU, Marzo 2016
	\$ 243.294.597,00		39	SPU -Sueldos, Plan de Facilidades AFIP - Decreto 1571/16, Abril 2016
	\$ 58.906.568,00		98	SPU -Gastos de Funcionamiento, Fondos RIU, Abril y Mayo 2016
	\$ 243.289.034,00		159	SPU -Sueldos, Plan de Facilidades AFIP - Decreto 1571/16, Mayo 2016
	\$ 1.156.431,00		160	SPU -Adicional Doctores y Maestras, Mayo, Junio, 1º SAC 2016 y retroactivos
	\$ 71.542.338,00		161	SPU -Acuerdos Decentes y Preuniversitarios, Mayo, Junio y 1º SAC 2016
	\$ 363.940.415,00		550	SPU -Sueldos, Plan de Facilidades AFIP - Decreto 1571/16, 1º SAC 2016
	\$ 29.438.425,00		551	SPU -Gastos de Funcionamiento, Fondos RIU, junio 2016
	\$ 27.919.768,00		630	SPU -Acuerdos Autoridades Superiores y No Docentes, 1º SAC y Junio 2016
	\$ 88.000,00		984	SPU -ARFAGRI, 1º Conv. 2º desembolso
	\$ 17.000,00		996	SPU -FAUBA 2016
	\$ 626.292,00		997	SPU -MARCA, Arquitectura e Ing. Electrónica
	\$ 248.800,00		1066	SPU -Calidad Universitaria, Desarrollo y for.
	\$ 1.300.000,00		1067	SPU -ARFITEC 4º conv., 1º desembolso
	\$ 13.727.057,00		1069	SPU -FUNDAR Incremento de tarifas
	\$ 21.000,00		1131	SPU -Prog. Movilidad MAGMA y JIMA, México.
	\$ 230.000,00		1135	SPU -Calidad Universitaria, Proy. Divulgacion C.C. SS.



SAF: 810
 Universidad Nacional de Córdoba
 Ejercicio: 2016
 Fecha: 30/12/2016
 Versión: 5

CUENTA AHORRO-INVERSION-FINANCIAMIENTO
 UNIVERSIDADES NACIONALES

- En pesos -

Fuente de financiamiento	Transferencias Devengadas		N° de Norma	Entidad de Procedencia
	Corriente	Capital		
Tesoro Nacional (fuentes 11: Tesoro Nacional, 13: Recursos con Afectación Específica y 15: Crédito Interno)	\$ 779.115,00		1136	SPU -CPRESUNC Oncativo
	\$ 56.990.682,00		1219	SPU -Acuerdos Autoridades Sup, No Docentes, Docentes, Agosto
	\$ 272.724.768,00		1237	SPU -Gastos de Func., Fondos RIU, Sueldos, Agosto
	\$ 25.000,00		1295	SPU -Prog. Movilidad Docentes a Paris, 11° conv.
	\$ 20.900.000,00		1315	SPU -FUNDAR, Hospitales Univ.-Asignación de fondos
	\$ 75.000,00		1357	SPU -Prog. Mov. Doc. Paris, 7ª conv
	\$ 4.431.035,00		1476	SPU -FUNDAR, Incremento, Combustibles y pasajes
	\$ 272.719.204,00		1506	SPU -Sueldos, Gastos Func, Plan de Facilidades AFIP; Septiembre
	\$ 72.767.045,00		1523	SPU -ACUERDO AUT SUP., DOC, NO DOC, Increm. salariales sep 2016
	\$ 1.225.000,00		1670	SPU -Proy. Estimulo estudiantes ingeniería
	\$ 957.305,00		1730	SPU -CPRES Deán Funes Conv ME N° 10926/15, Lic. Nutrición
	\$ 495.708,00		1731	SPU -CPRES Deán Funes. Conv ME N° 467/15, Constructor
	\$ 115.000,00		1752	SPU -Prog. CAFF-BA, 5º conv, 4º desembolso
	\$ 107.000,00	\$ 293.000,00	1761	SPU -PROMBIO, 1º año, fondos no recurrentes
	\$ 272.713.641,00		1762	SPU -Gastos Func., Fondos RIU, Sueldos, septiembre
	\$ 125.000,00		1830	SPU -Prog. Posgrado Brasil-Arg, 9º conv, 4º desembolso
	\$ 642.789,00		1904	SPU -CPRES, 2º semestre 2016
	\$ 997.879,00		1914	SPU -CPRES Villa Dolores. Conv. ME N° 466/15, Diseño Industrial
	\$ 3.000.000,00		1919	SPU -RR.HH. Innovacion ind.2ª etapa
	\$ 642.789,00		1921	SPU -CPRES, 2º semestre 2016
	\$ 442.327,00		1926	SPU -CPRES Deán Funes. Conv. ME N° 271/13 Clador Publico
	\$ 50.000,00		1929	SPU -EAIE 2016, 26ª conferencia
	\$ 1.508.942,00		1942	SPU -CPRES Deán Funes. Conv. ME N° 315/14, Lic. Kinesio y Trab. Social
	\$ 211.497,00		1968	SPU -REDES INTERUNIVERSITARIAS IX
	\$ 605.000,00		1993	SPU -ARFITEC, 4º conv.
	\$ 118.000,00		2031	SPU -ARFAGRI, 1 º conv.
	\$ 198.690,00		2078	SPU -PROHUM II, Salarios vs
	\$ 408.637,00		2087	SPU -Voluntariado, 2º giro, Conv. Anual 2016
	\$ 1.099.061,00		2101	SPU -Acciones complementarias, PROG.RES.AR
	\$ 269.250,00		2135	SPU -Proy. Apoyo carreras de arte, fondos no recurrentes 3º año
	\$ 450.000,00		2136	SPU -Proy. Apoyo Seg. e Higiene, 3º año, fondos no recurrentes
	\$ 1.409.316,00		2140	SPU -Proy. Mej. Enseñanza Psico, PMP, octubre, nov, diciembre y SAC
	\$ 124.000,00	\$ 344.000,00	2158	SPU -Proy. Mej. Enseñanza Psico., PMP, fondos no recurrentes 2º año
	\$ 1.089.000,00		2190	SPU -Medios de comunicación audiovisual
	\$ 272.708.077,00		2238	SPU -Sueldos, Gastos de Func., Plan de Facilidades AFIP, Nov 2016
	\$ 38.822.397,00		2323	SPU -Contratos, Prog. En. a Dic. 2016 y SAC, C.P. No Doc. Fortalec
	\$ 8.766.575,00		2329	SPU -FUNDAR, incremento tarifas, Gastos vs.
	\$ 82.799.623,00		2330	SPU -Docentes Univ, Preuniv., No Docentes y Autoridades, Nov 2016
		\$ 1.500.000,00	2353	SPU -Planes mejora infraestructura deportiva univ.
	\$ 245.000,00		2354	SPU -Proy. Fortalecimiento Vinc. Tec. Proy Vs
	\$ 300.000,00		2355	SPU -Calidad Univ., Proy Apoyo fortalec., museos univ Arg
	\$ 403.783,00		2371	SPU -Voluntariado 1º etapa, Conv. Anual 2016
	\$ 95.515,00		2372	SPU -Voluntariado, Conv. 2016, Desarrollo Innovación Social
	\$ 1.050.600,00		2373	SPU -Proy. "universidades agregando valor"
	\$ 576.333,00		2385	SPU -CPRES Deán Funes. Carrera Constructor
\$ 10.990.930,00		2394	SPU -Incentivo Docente, cuotas 1º, 2º y 3º - 2015	
\$ 3.108.935,00		2398	SPU -Señales Audiovisuales Univ. salarios 2016	
\$ 209.030,00		2424	SPU -DOCTORAR, 3º año, fondos no recurrentes	
\$ 3.100.030,00		2463	SPU -Prog. Univ., Derecho y Justicia, Gastos vs.	
\$ 890.030,00		2529	SPU -Prog. Capacitación Gratuita, Personal No Docente	
\$ 1.068.116,00		2554	SPU -Prog. Capacitación Doc. Gratuita, Complementarias mayo y junio	
\$ 808.941,00		2555	SPU -Proy. Extensión Univ. y Prod. Audiovisual	
\$ 7.423.747,00		2595	SPU -Adicional Doctores y Maestrias, Julio a Diciembre y SAC	
\$ 331.920,00	\$ 19.100,00	2603	SPU -Calidad Univ., Proy. Desarrollo Editoriales Univ.	
\$ 609.343,00		2634	SPU -Contratos Programas, Ingeniería Biomedica	
\$ 391.423.231,00		2670	SPU -Sueldos, Glos. Func., Fondos RIU, Diciembre y 2º cuota SAC	
\$ 828.000,00	\$ 715.909,00	2699	SPU -PROMINF, Fondos no recurrentes, 3º año	
\$ 1.936.197,00		2670	SPU -Plan de Facilidades AFIP, Diciembre y 2º cuota SAC	
\$ 139.690.525,00		2703	SPU -Incrementos Salariales, Diciembre y 2º cuota SAC	
\$ 30.058.000,00		2704	SPU -Refuerzo presupuestario específico	
\$ 798.408,00		2731	SPU -Contratos Programas, Salarios nov., dic y sac	
\$ 1.064.521,00		2765	SPU -CPRES Deán Funes. Conv. ME N° 468/15, Lic. En Nutrición	
\$ 976.000,00		2859	SPU -Contratos Programas, 2º año de ejecución	
\$ 245.087,00		2861	SPU -PROMARG, salarios 2016	
\$ 856.006,00		2876	SPU -III Conferencia en Eco Superior America Latina y el Caribe	
\$ 549.470,00		2899	SPU -Proy. Cooperativismo y Economía Social en la Universidad	
\$ 68.000,00	\$ 472.000,00	2913	SPU -PROMQUIM, 2º año, fondos no recurrentes	
\$ 1.094.030,00		3778/14	SPU -PROG. UNIV. -HISTORIA ARG. Y LAT.	
\$ 17.106.061,00		2920	SPU -Plan de Facilidades AFIP Cancelacion anticipada y remanente	
Subtotal	\$ 4.302.828.576,55	\$ 51.301.808,58		



SAP: 810
 Universidad Nacional de Córdoba
 Ejercicio: 2016
 Fecha: 30/12/2016
 Versión: 5

CUENTA AHORRO-INVERSION-FINANCIAMIENTO
 UNIVERSIDADES NACIONALES

(En pesos)

Fuente de Financiamiento	Transferencias Devengadas		N° de Norma	Entidad de Procedencia	
	Corriente	Capital			
Crédito Externo (fuente 21: Transferencias Externas y 22: Crédito Externo)	\$ 204.743,14		54	EXP-UNC-16550-Fondos enviados por Oxford Lenguas y FAMAF	
	\$ 185.379,75		61	EXP-UNC-1368-Aporte European Commission. Boca Mario Curie	
	\$ 150.229,10		78	EXP-UNC-20392-Ag. Inter. En Atomica Cont. Inv. N° 16762 entre UNIC y OIEA	
	\$ 10.671,19		79	EXP-UNC-29093-Fondos Universitario de Lille - Programa PINEFAC	
	\$ 209.700,00		85	EXP-UNC-27066-Fund TIDES - Prog. Cap. Doc. en programacion	
	\$ 121.138,00		105	EXP-UNC-23132-PASEM, Min de Educacion de la Nac	
	\$ 24.931,50		132	EXP-UNC-38853-Centre for Theoretical Physis de Trieste; Ent. de Geometria Di	
	\$ 513.403,39		153	EXP-UNC-34641-Esc. IV Nivel - Corrado Geoponiko Panepistimo Eiko GRUEGA	
	\$ 144.239,90		154	EXP-UNC-34641-Subsidio USA MARTELLA - Manejo Vida Silvestre	
	\$ 600.438,02		203	EXP-UNC-46716-Premio IBM, "Aprend. resilientes gran escuela en arg. POWER"	
	\$ 74.949,00		212	EXP-UNC-45500-Sub Fund. Tomblenton, Proy. "Ciencia, Filosofia y Teologia"	
	\$ 5.599.438,15		77	CONV-24839/16-Subsidios FONCYT	
	\$ 32.320,00		124	CONV-27284/16-FONCYT - Coloquio Int. IIFAF	
	\$ 2.765.717,89		140	CONV-38836/16-Subsidios FONCYT	
	\$ 37.752,00		194	CONV-39642-Fonarsec. Proy. Desarrollo Oncologia	
	\$ 4.713.123,25		242	CONV-27288/16-Subsidios FONCYT	
		\$ 885.302,31	327	CONV--CAF 8673 PROG INFRAEST UNIV II SIDIF 2305	
		\$ 346.715,23	328	CONV--CAF 8673 PROG INFRAEST UNIV II SIDIF 3293	
		\$ 2.875.629,59	329	CONV--CAF 8673 PROG INFRAEST UNIV II SIDIF 4807	
		\$ 495.638,67	330	CONV--CAF 8673 PROG INFRAEST UNIV II SIDIF 5254	
		\$ 2.157.574,62	331	CONV--CAF 8673 PROG INFRAEST UNIV II SIDIF 2191	
		\$ 1.068.898,82	332	CONV--CAF 8673 PROG INFRAEST UNIV II SIDIF 2320	
		\$ 666.865,00	333	CONV--CAF 8673 PROG INFRAEST UNIV II SIDIF 3129	
	\$ 3.951.674,57		356	CONV--Subsidios FONCYT	
		\$ 4.774.382,81	360	CONV--CAF 8945. Por Infra. Univ. II. Fase B	
		\$ 9.675.449,09	361	CONV--CAF 8673 Prog. Infraest. Univ.II- SIDIF 6330	
	Subtotal	\$ 19.340.048,85	\$ 22.946.456,14		
	Otras Fuentes de Financiamiento (fuente 14: Transferencias Internas)	\$ 256.120,00		62384/15	EXP-CIN-Proy CIN 32-Product cont. Audio y. - Proy Periodismo en Video
		\$ 706.290,00		1609/16	EXP-CIN-Ingreso fondos becas CIN para SECYT-Becas estudiantiles
		\$ 148.698,00		7615/16	EXP-MUNIC. DE MARCOS JUAREZ-Ciclo Conoc. Iniciales
		\$ 50.000,00		2720/16	EXP-CIN-Conv. PDTS CIN-CONICET N°172 - Res. CIN 315/15
		\$ 148.608,00		18165/10	EXP-MUNIC. DE MARCOS JUAREZ- Extensión Áulica
		\$ 751.530,00		3235/16	EXP-CIN-Becas Estimulación Vocaciones Cientificas
\$ 75.000,00			22756/16	EXP-Gob. Pcia. de Córdoba-48° Jornadas de Finanzas Públicas	
\$ 121.325,10			24710/16	EXP-MUNIC. DE MARCOS JUAREZ-Ciclo Conoc. Iniciales	
\$ 100.000,00			31264/16	EXP-CIN-Fondos CIN - 98° aniversario de la reforma educativa	
\$ 20.000,00			32686/16	EXP-Banco Santander Río S.A.-Aporte evento vincular Pabellon Argentina	
\$ 200.000,00			2383/16	EXP-BNA-Convenio pago de haberes UNC con BNA	
\$ 200.000,00			33110/16	EXP-BNA-Convenio pago de haberes UNC con BNA	
\$ 150.000,00			36252/16	EXP-MUNIC. DE MARCOS JUAREZ-Ciclo Conoc. Iniciales	
\$ 140.000,00			33742/16	EXP-CIN-Plan Federal Cont. Audiovisuales	
\$ 93.000,00			34641/16	EXP-BNA-Donaciones planario CONFEDI	
\$ 200.000,00			34641/16	EXP-YPF-Donacion Doctorado Cs. Geologicas	
\$ 10.000,00			34641/16	EXP-BNA-Donaciones Encuentro Nac. Mov. Sust.	
\$ 2.000,00			34641/16	EXP-Comercial Feyro-Rally latin. Innovacion 2015	
\$ 150.000,00			40723/16	EXP-MUNIC. DE MARCOS JUAREZ-Ciclo Conoc. Iniciales	
\$ 412.132,67			46518/16	EXP-INSSJyP-Programa Fort. Comp. Profesionales	
\$ 567.936,00			27600/16	EXP-UBA-Reu macrouiversidades	
\$ 132.132,00			47481/16	EXP-CIN -Proyecto "Muchas manos en el plato"	
\$ 254.766,00			51070/16	EXP-Banco Santander Río S.A.-Programa Becas Iberoamericana	
\$ 200.000,00			55307/16	EXP-MUNIC. DE MARCOS JUAREZ-Ciclo Conoc. Iniciales	
\$ 75.100,17			48885/16	EXP-MinCyt-CBA-Desarrollo envases flexibles	
\$ 295.893,96			29109/16	EXP-INSSJyP-Prog. UPAMI	
\$ 120.047,70			59113/16	EXP-Min. Trabajo-Prog. "Jovenes con más y mejor trabajo"	
\$ 99.723,00			63220/16	EXP-INSSJyP-Prog. UFAM	
\$ 45.083,96			65517/16	EXP-INSSJyP-Prog. UPAMI	
\$ 100.000,00			2984/17	EXP-Gob. Pcia. de Coruoba-49° Jornadas de Finanzas Públicas	
\$ 59.844,00			27324/16	EXP-MinCyt-CBA-FONTEC 2012 - Guillermo Riva - 1° Desembolso	
\$ 47.877,98			27344/16	EXP-MinCyt-CBA-FONTEC 2011. Res. N° 70/12 Desarrollo papas	
\$ 30.000,00			27337/16	EXP-MinCyt-CBA-FONTEC 2010 -3° Desembolso	
\$ 34.440,00		27351/16	EXP-MinCyt-CBA-PRODIS 2010 - Res. N° 232/10		
Subtotal	\$ 8.995.147,25	\$ 0,00			
Total de la Admín. Nacional	\$ 4.326.163.772,65	\$ 74.248.264,72			

Córdoba, 7 de julio de 2017

Al Honorable Consejo Superior
de la Universidad Nacional de Córdoba

Tengo el agrado de dirigirme a Vuestra Honorabilidad a fin de elevarle la "CUENTA DE INVERSIÓN DEL EJERCICIO 2016", de conformidad con la Resol. N° 433/2011 S.H. y la Disposición N° 71/2010 C.G.N.

El resultado que arroja la ejecución del Presupuesto correspondiente al Ejercicio 2016, se resume de la siguiente forma:

CONCEPTO	\$
A-Crédito Total al Cierre (*)	\$ 6.201.775.570,23
B-Ejecutado (*)	\$ 4.937.861.715,24
(*) Se incluyen todas las Fuentes de Financiamiento	
C-Remanente del Ejercicio (A-B)	\$ 1.263.913.854,99
D-Remanente Fuentes 21 y 22 en Área Central	\$ 36.158.171,33
E-Remanente Fuentes 21 y 22 en Dependencias	\$ 1.722.278,03
F-Remanente Neto de Fuentes 21 y 22 (C-D-E)	\$ 1.226.033.405,63
<i>Fondos Comprometidos (Fuente 16)</i>	
Saldo en poder de las dependencias	414.428.351,01
Remanente inciso 1 – año 2016 (Devolución a Dependencias)	18.198.132,00
Programas especiales pendientes de transferir a las Dependencias	109.437.277,29
Programas SPU no erogados a devolver	223.027,83
Devolución Ordenanza 4/95 – HNC., HUMN, PASOS	687.344,65
Servicios públicos básicos pendientes	33.095.981,65
Alimentación Media Tensión	2.080.673,73
Carreras de Doctorado	194.000,00
Concursos docentes (R.HCS. 268/09)	6.140.170,00
Fondo Único de Becas	569.645,00
Fondos Asistencia Económica Bancos Nación y Santander – Laborat.Hemoderivados	15.172.459,12
Fondos S.R.T.	431.852,49
Incentivo Docente Investigadores Año 2008 (Decreto N° 2427/93)	9.187.449,80
Modernización Tecnológica	2.500.000,00
Obras – Res.HCS.581/08 - 2° y 3° Etapa	490.257,78
Obras - Res.HCS.781/10	1.816.114,75
Obras Financiadas por Ministerio de Planificación Federal	4.849.360,88
Obras Financiadas por Secretaría de Políticas Universitarias	1.342.280,70
Obras Financiadas por CAF	39.897.647,27
Obras Menores	21.549.517,83
Obras Res.HCS 496/08 (plan de obras 2008)	697.156,42
Obras UNC	3.241.275,34
PASOS	483.294,50
PIDRI - Investigadores Repatriados	1.561.692,56
Programa de Mejoramiento de Enseñanza de Grado	64.583,00
Programa de bibliotecas Res. HCS 1038/2010	103.851,21
Reserva para Seguridad e Higiene Laboral (Resol. HCS N° 149/09)	46.941,23
Tecnicatura en Gestión Universitaria	4.544.130,46
CRES 2018	2.132.716,00
Reserva Contingencias	20.000.000,00
Reserva Previsiones y Juicios	7.674.275,00
G-Total Fondos Comprometidos	722.641.459,50
H - REMANENTE NETO (F-G)	503.391.946,13

Sin otro particular, saludo con distinguida consideración.



SANCHEZ