



FCM
Facultad de
Ciencias Médicas

1877 - 2017
140
AÑOS



UNC
Universidad
Nacional
de Córdoba



2017 - " Año de las Energías Renovables"

EXP-UNC: 0042133/2017

Córdoba, 21 Noviembre de 2017

VISTO:

Las modificaciones del Plan de Estudios de la Carrera de Especialización en Medicina Legal que se aprobara según RHCS N° 1306/09 y,

CONSIDERANDO:

- La necesidad de realizar modificaciones en el Plan de Estudios según requisitos de la Res. Min. 160/11y la Ord. del HCS 7/13,
- Lo recomendado por la Subsecretaría de Posgrado, Secretaría de Asuntos Académicos de la Universidad Nacional de Córdoba (CAP de la UNC),
- El visto bueno de la Secretaría de Graduados en Ciencias de la Salud,
- Lo aconsejado por la Comisión de Vigilancia y Reglamento y Enseñanza, aprobado por este Honorable Cuerpo en sesión del 16 de Noviembre de 2017,

Por ello,

**EL HONORABLE CONSEJO DIRECTIVO DE LA FACULTAD DE CIENCIAS
MÉDICAS
RESUELVE:**

Art.1º) Aprobar las modificaciones al **Plan de Estudios de la Carrera de Especialización en Medicina Legal** que consta de 99 fojas y forma parte integrante de la presente Resolución.


Art.2º) Elevar las presentes actuaciones al H. Consejo Superior solicitando la aprobación de la presente.

Art.3º) Protocolizar y comunicar.

DADA EN LA SALA DE SESIONES DEL H. CONSEJO DIRECTIVO DE LA FACULTAD DE CIENCIAS MEDICAS, EL DIA DIECISEIS DE NOVIEMBRE DE DOS MIL DIECISIETE.

Handwritten signatures in a grid box.

Handwritten signature and stamp of the Faculty of Sciences, Medicine.



Handwritten signature of Prof. Dr. MARCELO A. YORIO DE CAÑO
Prof. Dr. MARCELO A. YORIO
DE CAÑO
FACULTAD DE CIENCIAS MÉDICAS
UNIVERSIDAD NACIONAL DE CÓRDOBA


RESOLUCION N°
Planmodificaciones.SL.IAC.lj

2080



FCM
Facultad de
Ciencias Médicas

1877 - 2017
140
AÑOS



UNC

UNIVERSIDAD
NACIONAL
DE CÓRDOBA



Reforma
1928 - 2018



2017 - "Año de las Energías Renovables"

PLAN DE ESTUDIO DE LA CARRERA DE ESPECIALIZACIÓN EN MEDICINA LEGAL

FUNDAMENTACIÓN

La formación de Especialistas en Medicina Legal resulta de suma importancia en la medida que en el ejercicio de la medicina se necesitan fundamentos jurídicos, humanos y sociales para analizar las intervenciones en las distintas situaciones de salud-enfermedad, vida o muerte inclusive, de pacientes en distintas situaciones que conforman material y humanamente verdaderos "cuadros".

La Especialidad integra de manera interdisciplinaria, los conocimientos que el futuro egresado deberá saber aplicar para explicar y evaluar, pacientes y hechos en situaciones complejas. Así, la Medicina Legal, articula en el campo de las ciencias médicas, los conocimientos de Biofísica, Odontología Legal, Radiología y Fisiología; tanto como los procedentes de la Tanatología, Criminalística, Criminología, Sociología, Psiquiatría, Psicología y Derecho, en particular.

En consecuencia, la Medicina Legal es la Especialidad que permite abordar complejas situaciones resultantes de existencia de lesiones por situaciones violentas o la misma muerte analizadas en el contexto de cada caso y su entorno, en el marco de las regulaciones jurídicas contemplando múltiples variables: biológicas, psicológicas y jurídicas.

Ante la necesidad de formar Especialistas en Medicina Legal, la Facultad de Ciencias Médicas desde el año 1993 ha asumido el compromiso de generar una carrera en este campo que, por cierto, dada la diversidad de circunstancias que los profesionales de las ciencias de la salud deben abordar, se plantean como situaciones que año a año se van incorporando a la formación.

Desde esa fecha a la actualidad se viene desarrollando la carrera en forma ininterrumpida.

DENOMINACION DE LA CARRERA

Especialización en Medicina Legal

DENOMINACIÓN DE LA TITULACIÓN A OTORGAR

Especialista en Medicina Legal

Prof. Dr. [Signature]
[Faint text]

2080



FCM
Facultad de
Ciencias Médicas

1877 - 2017
140
AÑOS



UNC

UNiversidad
Nacional
de Córdoba



Reforma
1988-2018



2017 - "Año de las Energías Renovables"

OBJETIVOS DE LA CARRERA

El desarrollo de la Carrera de Medicina Legal, se orienta sobre las siguientes metas académicas que se esperan los cursantes logren durante su formación:

- Conocer el campo y los fundamentos de la medicina legal.
- Definir el rol del médico legista en el campo de la salud y las regulaciones del derecho.
- Aplicar los conocimientos médicos básicos para dictaminar y resolver los casos analizándolos desde variables médicas, sociales, jurídicas y los informes de laboratorio.
- Evaluar los casos de muerte natural o violenta, dictaminando su causalidad.
- Aplicar las técnicas y procedimientos de las áreas técnico- médicas para determinar la evaluación de lesiones, identificación de individuos evaluados psicofísicamente según los casos que dictamine.
- Aplicar el marco jurídico al ámbito de la medicina legal, dictaminando las figuras del derecho que corresponden con los casos atendidos.
- Utilizar métodos y aplicar los procedimientos necesarios para técnicas de laboratorio que permitan diagnosticar los casos estudiados.
- Informar los casos analizados de manera coherente e interdisciplinaria.
- Desarrollar trabajos de investigación en el ámbito de la medicina legal, delimitados por los contextos local, regional y nacional.

PERFIL DEL EGRESADO

El Especialista en Medicina Legal estará capacitado para desarrollar su actividad profesional en las tareas de:

- Diagnóstico de casos de pacientes y situaciones de lesiones, articulando conocimientos interdisciplinarios desde el análisis bio - psico-social y legal de la casuística encontrada en cada caso evaluado según métodos y procedimientos específicos de laboratorio.
- Informe, desde los fundamentos legales, de los resultados de los diagnósticos formulados según cada cuadro de situación.
- Asesoramiento a distintos ámbitos relacionados con la salud y la justicia como peritos, articulando conocimientos desde el punto de vista clínico, penal, civil, laboral y deontológico.
- Desarrollo de los conocimientos científicos de acuerdo a los marcos teóricos propios al campo de estudio de la Medicina Legal y la metodología de investigación.
- Análisis desde los fundamentos deontológicos del compromiso ético que implica el ejercicio de la especialidad en cada acto de reconocimiento médico.

2080

Prof. Dr. ROBERTO PIZZI
Catedrático de Medicina Legal
Instituto de Medicina Legal
Córdoba, Argentina



FCM
Facultad de
Ciencias Médicas

1877 - 2017
140
AÑOS



UNC

UNIVERSIDAD
NACIONAL
de Córdoba



Reforma
1918-2018



2017 - Año de las Energías Renovables®

REQUISITOS DE INGRESO

Título habilitante de Médico expedido por Universidad Argentina reconocida por el Ministerio de Educación de la Nación o Universidad extranjera, para lo cual deberá tener revalidado o convalidado su título profesional de origen, a los fines de completar la totalidad de los requisitos exigidos para matricularse

Matrícula profesional.

Certificado que acredite que el postulante no tenga sanciones emitidas por el Tribunal de Ética, expedido por el organismo de control ético correspondiente, ni sanciones universitarias en la Universidad de origen.

Seguro de accidentes personales al día.

Conocer y aceptar el Reglamento para el Otorgamiento del Título de Especialista (ROTE).

REQUISITOS PARTICULARES

Tener un año de graduado al momento de la inscripción.

Evaluación de antecedentes y entrevista personal.

Se confeccionará un orden de mérito sobre la base del cual se cubrirán el número de plazas disponibles acordadas para cada año lectivo entre la Secretaría de Graduados en Ciencias de la Salud y el Director del Centro Formador.

MODALIDAD

Presencial

ORGANIZACIÓN DEL PLAN DE ESTUDIOS

El plan de estudios de la Carrera en Medicina Legal, tiene una duración de 3 años, plazo que incluye la presentación del Trabajo Final Integrador. Este plan está estructurado en asignaturas que se distribuyen en las siguientes áreas:

-Área de **formación teórica específica**: en ésta se articulan los conocimientos teóricos de especialidad que se desarrollan en clases orientadas por el estudio del cursante sobre la bibliografía de los programas.

-Área de **formación práctica**: en ésta se desarrollan las prácticas inherentes a la Especialidad y se realiza en centros públicos o privados que permitan abordar casos diversos. Estos espacios podrán ser Hospitales Provinciales o Nacionales, Tribunales Provinciales, Policía de la Provincia de


2080

Profr. Dr. ROBERTO F. FERRARI
SECRETARÍA DE GRADUADOS EN CIENCIAS DE LA SALUD
UNIVERSIDAD NACIONAL DE CÓRDOBA



FCM
Facultad de
Ciencias Médicas

1877 - 2017
140
AÑOS



UNC

Universidad
Nacional
de Córdoba



Reforma
1918-2018



2017 - Año de las Energías Renovables*

Córdoba, Servicio Penitenciario, Departamento Provincial del Trabajo y Delegación Córdoba del Ministerio de Trabajo.

Las actividades prácticas se organizan en base a trabajos de campo, supervisados por los docentes de las diferentes asignaturas, que abarcan:

- Autopsias Médico Legales: Morgue Judicial de la Ciudad de Córdoba u otras provincias vecinas (lugar de residencia del alumno)
- Análisis de casos de pacientes psiquiátricos: Hospital Neuropsiquiátrico y Centros de Salud Mental
- Prácticas de Criminalísticas. Poder Judicial. Policía Judicial de Córdoba. Laboratorio Cátedra de Medicina Legal Universidad Nacional de Córdoba.
- Visitas Guiadas: Museo Policial, Cárcel Penitenciaria, Servicio de Toxicología del Hospital de Urgencias
- Visitas de causas en la Justicia Provincial y a práctica de tiro en Polígono de la Policía de Córdoba.

Las distintas actividades que se consideran, se desarrollan a partir de proyectos que puedan realizarse dentro y fuera de la Institución (Facultad), y se articulan y nutren con las actividades de aprendizaje que se desarrollan en el aula durante las clases presenciales.

El punto de relación de ambas áreas de formación lo posibilitará la realización de varios tipos de actividades teórico-prácticas (trabajos monográficos y ateneos y actividades de investigación para el desarrollo del trabajo final integrador).

Ambas áreas, se enriquecerán con los Cursos Complementarios que apoyan la **formación científica** orientada hacia la elaboración del Trabajo Final Integrador de la Especialidad que se deberá presentar al finalizar el cursado, como parte de la Evaluación Final Integradora. Para ello, las reuniones científicas serán periódicas y permitirán la orientación del alumno en cada instancia de elaboración.

La organización del Plan de Estudios en asignaturas, permite desarrollar las áreas de formación curricular. Así, desde el estudio teórico, los alumnos pueden luego, mediante la sistematización del cronograma de la formación práctica, estudiar casos con el aprendizaje previo de los fundamentos teóricos necesarios para abordarlos, siendo la actitud investigativa sobre las prácticas, la fuente de enriquecimiento de los aprendizajes teórico-prácticos, supervisados y orientados por los docentes de las diferentes asignaturas. Esta organización curricular permite a los cursantes abordar en niveles de menor a mayor complejidad, los fundamentos teóricos y las prácticas de la especialidad, tal como se observa en la graduación de los conocimientos de Derecho (en sus distintas ramas; penal, civil, laboral, previsional); lo Psicológico (psiquiátricos, psicología médico-legal, criminológicos), junto a los propios del campo de la medicina (histopatología, biofísica, fisiología, laboratorio, entre otros).

El plan de estudios está organizado en Asignaturas que se distribuyen de la siguiente manera:


2080

Prof. Dr. ROSSIO PIZZI
Médico Legista
Córdoba, Argentina



FCM
Facultad de
Ciencias Médicas

1877 - 2017
140
AÑOS



UNC

UNIVERSIDAD
NACIONAL
DE CÓRDOBA



Reforma
1918-2018

2017 - 1º Año de las Energías Renovables*

ASIGNATURAS DE PRIMER AÑO

- Medicina Legal I
- Tanatología I
- Psiquiatría Clínica I
- Psicología Médico Legal
- Criminología
- Criminalística I (Policial y Médico Legal)
- Criminalística II (Antropología forense y Anatomía de Superficie)
- Odontología Legal
- Biofísica aplicada a la Medicina Legal
- Laboratorio químico forense
- Introducción al Derecho
- Derecho Procesal Penal
- Búsqueda Bibliográfica y de Información Biomédica
- Ingles

ASIGNATURAS DE SEGUNDO AÑO

- Deontología Médica y Ética
- Histopatología Forense
- Tanatología II
- Otorrinolaringología Legal
- Derecho Penal
- Derecho Laboral
- Radiología Forense
- Medicina Legal del Seguro
- Derecho Civil
- Psiquiatría Clínica II (Forense)
- Traumatología Médico Legal
- Toxicología Forense
- Medicina Legal II
- Bioestadística I
- Metodología de la Investigación I
- Epidemiología

ASIGNATURAS DE TERCER AÑO

- Derecho Procesal Civil
- Medicina Legal del Trabajo
- Derecho Previsional y del Trabajo
- Sociología Legal
- Medicina del Deporte
- Oftalmología Legal

2080

Prof. Dr. ROGERIO RIZZI
CATEDRÁTICO
CATEDRA DE
PSICOPATOLOGÍA
FACULTAD DE CIENCIAS MÉDICAS
UNIVERSIDAD NACIONAL DE CÓRDOBA



FCM
Facultad de
Ciencias Médicas

1877 - 2017
140
AÑOS



UNC

UNIVERSIDAD
NACIONAL
DE CORDOBA



Reforma
1916 - 2016

U.N.C.
REFOLIADO Nº 253



2017 - "Año de las Energías Renovables"

- Bioestadística II
- Metodología de la Investigación II

SISTEMA DE EVALUACIÓN

La evaluación y acreditación del aprendizaje forma parte de un proceso de seguimiento y valoración del nivel de logros de los alumnos en las competencias adquiridas durante la formación.

De acuerdo a la normativa educativa vigente, la SGCS establece para las carreras de Especialización un sistema de evaluación articulado y estructurado de la siguiente manera: evaluación parcial, promocional y final integradora, las cuales permiten abordar de forma sistemática el proceso de aprendizaje de los estudiantes, acorde a lo establecido en los Planes de estudio correspondientes.

Evaluaciones parciales: Se realizarán con una periodicidad de al menos 6 (seis) meses.

Serán periódicas, teóricas (orales y / o escritas –mediante trabajos científicos) y prácticas. El registro de esta evaluación se efectuará a través del portfolio que, como instrumento de evaluación, permite el registro sistemático de las actividades efectuadas en cada año por los estudiantes, evidenciando el recorrido realizado en las actividades, académicas, asistenciales, científicas, de investigación, guardias y rotaciones, valorando tanto las dificultades como los beneficios para la formación de los estudiantes.

En ellas el cursante deberá demostrar conocimiento teórico fundado de los "casos analizados".

Evaluaciones de las asignaturas correspondientes a los años de duración de la carrera. Podrán ser teóricas o prácticas y su aprobación, le permitirá al alumno avanzar en la carrera.

Evaluaciones Promocionales: Se componen de una parte práctica y una parte teórica. La primera evalúa la destreza y actitudes adquiridas y la segunda el conocimiento teórico. Se desarrolla en base a un examen escrito. Se receptorá en el último mes del año lectivo correspondiente.

La evaluación promocional (teórica o práctica) reprobada dará lugar a instancias recuperatorias, autorizadas por el Consejo Académico de la especialidad. La totalidad de las mismas no podrán superar los 5 meses desde el Examen promocional. Transcurrido este plazo, ante reiteradas reprobaciones será causal de exclusión de la carrera.

Evaluación final integradora:

Se realizará al finalizar el último año permite valorar las competencias adquiridas por el estudiante en términos de perfil del egresado.

- Se evaluará el cumplimiento de los objetivos específicos.
- Serán teóricas escritas y prácticas.

Trabajo Final Integrador La evaluación del Trabajo Científico, de carácter Integrador a desarrollarse durante los tres años, es parte de la evaluación final, y será evaluado luego de haber aprobado el examen teórico-práctico por el Director del Centro Formador y otros miembros del Consejo

2080

Prof. Dr. ROSELIO RIZZI
SECRETARÍA
FACULTAD DE CIENCIAS MÉDICAS
UNIVERSIDAD NACIONAL DE CORDOBA



FCM
Facultad de
Ciencias Médicas

1877 - 2017
140
AÑOS



UNC

El Ministerio
Nacional
de Córdoba



Reforma
1918-2018



2017 - "Año de las Energías Renovables"

Académico de la Especialidad. Se requiere en la instancia promocional de primer a segundo año, se haya presentado título, objetivos, material y métodos y bibliografía; en la instancia promocional de segundo a tercer año, se deberán agregar los resultados parciales, mientras que para la aprobación final, se deberán presentar los resultados finales y conclusiones.

Su aprobación dará lugar a la obtención del título de especialista.

La SGCS registrará los resultados finales en el Sistema Informático Universitario SIU-GUARANÍ

Si la evaluación final teórico-práctica es reprobada, el estudiante podrá solicitar a la Secretaría de Graduados en Ciencias de la Salud la posibilidad de instancia/s recuperatoria/s, de ser considerada esta solicitud, se fijará un plazo máximo de hasta dos años.

SEGUIMIENTO CURRICULAR

El Consejo Académico tiene a su cargo gestionar la organización, implementación y seguimiento de la carrera, con el propósito de alcanzar el perfil profesional definido. Esto incluye implementación, seguimiento y evaluación del plan de estudios y de su revisión periódica de la propuesta en términos de diseño y desarrollo curricular, formación teórico y práctica, logros y dificultades.

En el proceso de seguimiento, se valorarán el desempeño docente, la adecuación de los contenidos, las actividades teórico-prácticas, la actualización de la bibliografía y la modalidad de evaluación, para lo cual se realizarán encuestas destinadas a los estudiantes y se efectuarán reuniones con los docentes a fin de analizar y articular los procesos formativos de áreas específicas con los requerimientos/necesidad de los estudiantes. Asimismo, se valorará la inserción laboral de los egresados, relación con la universidad e interés por la formación permanente, ya que la experiencia adquirida por los mismos, constituye un componente importante del ciclo de formación en tanto se transforma en reflexión y retroalimentación de la carrera.

Los egresados, al realizar el trámite administrativo para la obtención del título, deberán completar digitalmente la encuesta SIU-KOLLA provista por la UNC.

2080

Prof. Dr. ROCELIO PIZZI
SECRETARÍA DE GRADUADOS EN CIENCIAS DE LA SALUD



FCM
Facultad de
Ciencias Médicas

1877 - 2017
140
AÑOS



UNC
Universidad
Nacional
de Córdoba



Reforma
1916-2016



2017 - 1.º Año de las Energías Renovables*

Síntesis del Plan de Estudios de la Especialización en Medicina Legal

ASIGNATURAS DE PRIMER AÑO	Carga Horaria Teórica	Carga Horaria Práctica	Carga Horaria Total	Régimen de cursado	Correlatividad
Medicina Legal I	50		50	Anual	
Tanatología I	30		30	Anual	
Psiquiatría Clínica I	20	10	30	Cuatrimestral	
Psicología Médico Legal	14	6	20	Cuatrimestral	
Criminología	40		40	Anual	
Criminalística I (Policial y Médico Legal)	30	30	60	Cuatrimestral	
Criminalística II (Antropología forense y Anatomía de Superficie)	30	20	50	Cuatrimestral	Criminalística I (Policial y Médico Legal)
Odontología Legal	14	6	20	Bimestral	
Biofísica aplicada a la Medicina Legal	20		20	Bimestral	
Laboratorio químico forense	20	20	40	Cuatrimestral	

2080

Prof. Dr. ROQUELO RIZZI
SECRETARÍA DE ASIGNATURAS
DE PRIMER AÑO



FCM
Facultad de
Ciencias Médicas

1877 - 2017
140
AÑOS



UNC
UNIVERSIDAD
NACIONAL
DE CÓRDOBA



Reforma
1918-2018



2017 - "Año de las Energías Renovables"

Introducción al Derecho	20		20	Cuatrimestral	
Derecho Procesal Penal	14	6	20	Cuatrimestral	
Curso Complementario: Búsqueda Bibliográfica y de Información Biomédica	20		20	1 semana	
Curso Complementario: Inglés	36	36	72	9 semanas	
ASIGNATURAS DE SEGUNDO AÑO					
Deontología Médica y Ética	20		20	Cuatrimestral	
Histopatología Forense	30		30	Anual	
Tanatología II	30	50	80	Anual	Tanatología I
Otorrinolaringología Legal	20		20	Cuatrimestral	
Derecho Penal	14	6	20	Cuatrimestral	
Derecho Laboral	14	6	20	Cuatrimestral	

2080

PROF. DR. ALDO LIOU HERRERA
SECRETARÍA DE ASIGNATURAS
DE LA FACULTAD DE CIENCIAS MÉDICAS
UNIVERSIDAD NACIONAL DE CÓRDOBA

[Handwritten signature]



FCM
Facultad de
Ciencias Médicas

1877 - 2017
140
AÑOS



UNC

Universidad
Nacional
de Córdoba



Reforma
1978-2018

257/19

2017 - "AÑO de las Energías Renovables"

Radiología Forense	14	6	20	Bimestral	
Medicina Legal del Seguro	14	6	20	Bimestral	
Derecho Civil	20		20	Cuatrimestral	
Psiquiatría Clínica II (Forense)	20	10	30	Cuatrimestral	Psiquiatría Clínica I
Traumatología Médico Legal	40	20	60	Anual	
Toxicología Forense	50	10	60	Anual	
Medicina Legal II	50		50	Anual	Medicina Legal I
Curso Complementario: Bioestadística I	20		20	1 semana	
Curso Complementario: Metodología de la Investigación I	20		20	1 semana	
Curso Complementario: Epidemiología	20		20	1 semana	
ASIGNATURAS DE					

2080

SECRETARÍA DE ASISTENCIA ESTUDIANTE
FACULTAD DE CIENCIAS MÉDICAS
UNIVERSIDAD NACIONAL DE CORDOBA
CALLE 500 SUR 101000 CORDOBA

[Handwritten signature]



FCM
Facultad de
Ciencias Médicas

1877 - 2017
140
AÑOS



UNC

Universidad
Nacional
de Córdoba

U.N.C.
REFORMA Nº 258
FOLIO Nº 259
Reforma
1918-2018

2017 - " Año de las Energías Renovables"

TERCER AÑO					
Derecho Procesal Civil	20		20	Bimestral	
Medicina Legal del Trabajo	20	10	30	Cuatrimestral	
Derecho Previsional y del Trabajo	20		20	Cuatrimestral	
Sociología Legal	20		20	Cuatrimestral	
Medicina del Deporte	14	6	20	Bimestral	
Oftalmología Legal	20		20	Cuatrimestral	
Curso Complementario: Bioestadística II	20		20	1 semana	
Curso Complementario: Metodología de la Investigación II	20		20	1 semana	
TOTAL DE HORAS	908	264	1172		

CARGA HORARIA TOTAL TEÓRICA: 908

CARGA HORARIA TOTAL PRÁCTICA: 264

CARGA HORARIA TOTAL DE LA CARRERA: 1372

CARGA HORARIA ACTIVIDADES DE INVESTIGACIÓN: 200

Prof. Dr. ROGELIO PIZZI
SECRETARIO TECNICO
FACULTAD CIENCIAS MEDICAS
UNIVERSIDAD NACIONAL DE CORDOBA

2080



FCM
Facultad de
Ciencias Médicas

1877 - 2017
140
AÑOS



UNC

Universidad
Nacional
de Córdoba



Reforma
1918 - 2018

2017 - 1º Año de las Energías Renovables"



PLAN DE ESTUDIOS – CONTENIDOS MÍNIMOS

PRIMER AÑO

MEDICINA LEGAL I

Objetivos

- Conocer el campo y los fundamentos de la medicina legal.
- Definir el rol del médico legista en el campo de la salud y las regulaciones del derecho.
- Emplear los procedimientos del peritaje según las clasificaciones de los casos.
- Realizar certificaciones de acuerdo a los procedimientos técnicos y resultados de las Pericias.

Contenidos

UNIDAD Nº 1

Concepto y Definición de Medicina Legal: Clasificación; relaciones con otras ciencias; importancia de su enseñanza. Introducción al estudio de la Medicina Legal. Conceptos Fundamentales: códigos, leyes, decretos, resoluciones, ordenanzas, edictos. Peritos. Organización de la Justicia Nacional y del Poder Judicial de Buenos Aires.

UNIDAD Nº 2

Peritación Médico Legal Clasificación de Peritos. Pericia Médico Legal. Procedimientos Periciales. Informes periciales. Técnica pericial. Consultas científicas.

UNIDAD Nº 3

Historia de la Medicina Legal. Medicina Legal. Medicina Legal pre - científica (período ficticio). Edad antigua; edad media. Medicina Legal de las edades moderna y contemporánea; Renacimiento; Barroco; ilustración; Romanticismo y Positivismo científico. Crónica de la Medicina Legal contemporánea. Sinopsis históricas de la disciplina en América. Evolución histórica de la Medicina Legal en nuestro país, universitaria, judicial y policial.

UNIDAD Nº 4

Responsabilidad del médico y de los auxiliares de la medicina. Responsabilidad moral. Responsabilidad jurídica; penal y civil; sus elementos componentes. La iatrogenia. El tema de la "mala praxis", Responsabilidad de las instituciones (clínicas y hospitales).

UNIDAD Nº 5

Secreto profesional de los médicos y de las actividades de colaboración: concepto y definición. Fórmulas del secreto médico. Fundamentos jurídicos. El secreto médico en las normas legales y morales: Códigos Penal y Civil; códigos de procedimientos en materia civil (de la Nación y de la

2080

Prof. Dr. ROSEMARIA PIZZI
CATEDRÁTICA
DE MEDICINA LEGAL
UNIVERSIDAD NACIONAL DE CÓRDOBA



FCM
Facultad de
Ciencias Médicas

1877 - 2017
140
AÑOS



UNC

Facultad de
Ciencias
Médicas
de Córdoba



Reforma
1918-2018

U.N.C.
REFOLIADO N° 260



2017 - "Año de las Energías Renovables"

Provincia de Buenos Aires). Diferencias entre secreto médico y encubrimiento. El falso testimonio. Delito de violación de secreto.

UNIDAD N° 6

Certificados médicos: concepto definición. Condiciones y requerimientos para su redacción. Variedades de certificados. Certificado médico falso; agravantes del delito.

UNIDAD N° 7

Honorarios médicos: concepto y definición. Aspectos éticos, jurídicos y económicos. La locación de servicios. Privilegios de honorarios. Juicio por cobro de honorarios; acordadas; pruebas. Donaciones y legados. Dicotomía.

UNIDAD N° 8

Ejercicio Legal de la Medicina: actividades de colaboración de la medicina. Profesionales autorizados para el ejercicio de la profesión; (Ley N° 170132 art. 13; Decreto-Ley 5413/58 art. 37 y siguientes). Los especialistas en las normas legales: (Ley 17.132 art. 21; Decreto-Ley 5413/58 "Reglamento de especializaciones médicas"). Obligaciones para los profesionales que ejerzan la medicina (Ley 17.132 art. 19). Prohibiciones para los profesionales que ejerzan la medicina (art. 20 Ley 17.132). Sanciones: Título VIII, Arts. 125 a 129. Prescripción: Ley 17.132 (art. 130). Procedimiento: Título X. Art. 131a144. Decreto 6.216 (Reglamento de la Ley 17.132. Decreto 5413/58 art, 40 "Causas para la cancelación de la inscripción de matrícula"). Prescripción de alcaloides. Ejercicio profesional de la psicología (ley 23.277).

UNIDAD N° 9

Ejercicio ilegal de la medicina. Ejercicio irregular de la medicina. Formas de ejercicio ilegal de un arte de curar: Art. 208 C.P.A., Curanderismo (inc. 1); Charlatanismo (inc. 2) y Cesión de Título o nombre (inc. 3). Agravante en caso de ser funcionario público (art. 207 C.P.A.)

Metodología de Enseñanza

El desarrollo de la asignatura se realizará a través de la exposición en las clases teóricas. No obstante, tras la presentación de los temas que conforman el programa, los alumnos deberán realizar sus propias búsquedas, estudio e investigación bibliográfica. De esta manera, se fomentará el aprendizaje independiente. Durante las clases se recurrirá al interrogatorio y diálogo didáctico, teniendo como base el desarrollo del razonamiento clínico aplicado a los conocimientos de la asignatura.

Modalidad de Evaluación

Escrita. Múltiple opción

2080

Prof. Dr. FIDELINO RIZZO
Córdoba, Argentina
2017
UNIVERSIDAD NACIONAL DE CORDOBA



FCM
Facultad de
Ciencias Médicas

1877 - 2017
140
AÑOS




UNC

Universidad
Nacional
de Córdoba



Reforma
1918 - 2018

2017 - "Año de las Energías Renovables"



Bibliografía

- Achaval A. Manual de Medicina Legal Práctica Forense 6ª ed. 2 tomos Editorial Lexis Nexis Abeledo-Perrot. Buenos Aires. 2005.
- Achaval. El Código Penal Argentino en Medicina Legal. ed Dosyuna Ediciones Argentinas. 2007.
- Andruet, A. Bioética y Sociedad. Edit. Alveroni. Buenos Aires. 2004.
- Antico Víctor M., Flores María S. Medicina y Derecho Nociones Jurídicas para Profesionales de la Salud. Editorial Mediterránea Argentina. 2000.
- Arancibia Rodolfo P. Certificados Médicos Ordinarios Perspectiva Médico Legal y Ética Tribunales Ediciones. 1a ed. Ciudad Autónoma de Buenos Aires. 2014.
- Basile Alejandro A. Tratado de Medicina Legal y Ciencias Afines para Médicos y Abogados 1ª ed. Ediciones Jurídicas Cuyo 2011
- Basile . A. Medicina Legal y Deontología. Edit. El Ateneo. Buenos Aires. 2001.
- Basile A. Medicina Legal. Fundamentos. Edit. Astrea. Buenos Aires. 2005.
- Berro Rovira Guido. Medicina Legal Derecho Médico y Aspectos Bioéticos. Fundación de Cultura Universitaria. 1era Edición Montevideo Uruguay. 2013.
- Bonnet, E. Lecciones de Medicina Legal Edit. Libreros López. Buenos Aires. 1984.
- Breide Obeid M. El Trabajo del Médico y la Mala Praxis Tribunales Ediciones. 1a ed. Ciudad Autónoma de Buenos Aires. 2013.
- Fermoso José L. Práctica Pericial Editorial Dosyuna. Ediciones Argentinas. 2016.
- Foyo Roberto O. Secreto Médico Editorial Dosyuna. Ediciones Argentinas. 2011.
- Fraraccio José A. V. Manual Práctico de Derechos y Obligaciones de los Pacientes, de los Médicos y de las Obras Sociales. 1era. Ed. Editorial Dosyuna. Ediciones Argentinas. 2016.
- Fraraccio José A. V. Praxis Médica Aspectos Médicos Legales 1era Ed. Editorial Dosyuna. Ediciones Argentinas. 2008.
- Fraraccio José A. V. Medicina Forense Contemporánea 2da. Ed. Editorial Dosyuna. Ediciones Argentinas. 2017.
- Gaary, Alain. Gestion Jurídica del Riesgo Médico. medical risk legal managemen. Cto Editorial 978-84-15617-88-4 P, 252. Ed. 2013.
- Gisbert Calabuig, J. A. Medicina legal y toxicología (6ª ed.). Barcelona: Elsevier - Masson. 2010.
- Lossetti O., Di Salvo H., La Medicina Legal y El Derecho. Ediciones ISALUD 1a Ed. Argentina 2011.
- Patitó José A. Tratado de Medicina Legal y Elementos de Patología Forense. Editorial Quorum. Ciudad Autónoma de Buenos Aires. 2003.
- Perez Franklin Z. Responsabilidad de Peritos y Consultores Técnicos. Dictamen Pericial en sede Penal. 1a ed. Cátedra Jurídica Buenos Aires 2004.
- Rodríguez Almada H., Crónicas de un Forense. Historias de Personas. Editorial Fin de Siglo. Uruguay 2014.
- Vargas Alvarado, Eduardo. Medicina Legal. Editorial Trillas 445p 4ta ed. Año 2012.

2080

Prof. Dr. ROBERTO O. FOYO
SECRETARÍA DE INVESTIGACIONES CIENTÍFICAS
UNIVERSIDAD NACIONAL DE CÓRDOBA
www.unco.edu.ar

[Handwritten signature]



FCM
Facultad de
Ciencias Médicas

1877 - 2017
140
AÑOS



UNC

Universidad
Nacional
de Córdoba



Reforma
1918-2018

2017 "Año de las Energías Renovables"

U.N.C.
REFOLIADO Nº 262



TANATOLOGÍA I

Objetivos

- Definir la muerte y analizarla en función de las distintas manifestaciones orgánicas del cuerpo humano y su transformación.
- Interpretar las diferentes etiologías médico legal de la muerte.
- Identificar los principios, procedimientos y clasificación de las autopsias.

Contenidos

UNIDAD Nº 1

Introducción a su estudio. Concepto de tanatología, divisiones de la misma. Concepto de autopsia. Clasificación y tipos de autopsias. La autopsia médico-legal: definición y principios que deben regirla. Legislación y reglamentación de Argentina en relación con la autopsia médico legal.

UNIDAD Nº 2

Lugar del hecho. Examen del cadáver y examen del lugar del hecho. Examen de los objetos próximos. Recolección y protección de rastros y huellas. La fijación del escenario criminal.

UNIDAD Nº 3

Agonología. Agonía: concepto; diagnóstico médico-legal retrospectivo. Docimiasias: importancia de estas pruebas. Lesiones vitales y post-mortem. Muerte: definición. Muerte natural: muerte violenta; muerte aparente; muerte súbita certificado de defunción. Grado de supervivencia: capacidad de seguir en pie y actuando.

UNIDAD Nº 4

Transformación cadavérica. Signos mediatos de muerte. Enfriamiento cadavérico. Livideces cadavéricas; hipostasias viscerales; rigidez cadavérica; diferencias con el espasmo cadavérico. Cronología de cada uno de estos fenómenos y factores que lo modifican. Cronotanatodiagnóstico.

UNIDAD Nº 5

Signos tardíos de muerte. Putrefacción cadavérica: mecanismo de producción, marcha y signos de putrefacción cadavérica Factores que modifican los valores cronológicos medios. Rendimiento médico-legal de la putrefacción.

UNIDAD Nº 6

Procesos especiales de modificación cadavérica: adipocira, maceración, corificación, momificación y pulverización. Fauna y flora cadavéricas.

2080

Handwritten signature and stamp



FCM
Facultad de
Ciencias Médicas

1877 - 2017
140
AÑOS



UNC

UNIVERSIDAD
NACIONAL
de Córdoba



Reforma
1978-2016

U.N.C.
REFOLIADO Nº 263



2017 - "Año de las Energías Renovables"

UNIDAD N°7

Autopsia Médico Legal. Instrumental. Protocolos. "Toilette" del cadáver. Técnicas de apertura del cadáver adulto y del recién nacido. Técnicas de apertura del cráneo. Exploración de su cavidad. Cortes de cerebro y extracción de la médula espinal. Exploración de los órganos contenidos en la cavidad torácica, en la cavidad abdominal. Autopsia de la región perineal y genital. Toma de muestras para exámenes toxicológicos y anatomopatológicos.

Metodología de Enseñanza

El desarrollo de la asignatura se realizará a través de la exposición en las clases teóricas. No obstante, tras la presentación de los temas que conforman el programa, los alumnos deberán realizar sus propias búsquedas, estudio e investigación bibliográfica. De esta manera, se fomentará desde el inicio de la carrera el aprendizaje independiente.

Durante las clases se recurrirá al interrogatorio y diálogo didáctico, teniendo como base el desarrollo del razonamiento clínico aplicado a los conocimientos de la asignatura.

Los materiales didácticos utilizados a los fines de la comprensión de los temas de la asignatura, serán figuras, fotos digitalizadas y videos para estudiar imágenes y piezas anatómicas.

Modalidad de Evaluación

Escrita. Múltiple opción.

Bibliografía


- Achaval A. Manual de Medicina Legal Práctica Forense 6ª ed. 2 tomos Editorial Lexis Nexis Abeledo-Perrot. Buenos Aires. 2005.
- Achával, A. Muerte Súbita: una forma de morir. Edit. Abeledo-Perrot. Buenos Aires. 1996
- Barbería Eneko. Catástrofes: Identificación de Víctimas y Otros Aspectos Médico Forenses. Editorial Elsevier. Barcelona España 2015
- Basile Alejandro A., Spitale Luis S. Tanatología Forense. 1ª Ed. Buenos Aires. Ediciones Tribunales 2016.
- Basile Alejandro A. Tratado de Medicina Legal y Ciencias Afines para Médicos y Abogados 1ª ed. Ediciones Jurídicas Cuyo 2011.
- Colville-Ebeling B, Freeman M, Banner J, Lynnerup N, J Forensic Leg Med. 22:33-6. doi: 10.1016/j.jflm. Autopsy practice in forensic pathology Febr. 2014.
- Di Maio V., Dana S. Manual de Patología Forense Editorial Díaz de Santos. 2013.
- Echazu ,D. Investigación de la muerte. Editorial Policial. Buenos Aires, 1973
- Fisher,B.A.J.yFisher,D.R.Techniques of Crime Scene Investigation (8.ª ed.). Taylor & Francis Group. 2012.
- Gisbert Calabuig, J. A. Medicina legal y toxicología (6ª ed.). Barcelona: Elsevier - Masson. 2010.
- Guzman Carlos A. El Examen en el Escenario del Crimen Serie Criminalística. Editorial Bdef Montevideo-Buenos Aires. 2013.

2080



FCM
Facultad de
Ciencias Médicas

1877 - 2017
140
AÑOS



UNC

UNIVERSIDAD
NACIONAL
DE CÓRDOBA



Reforma
1918-2018

U.N.C.
REFOLIADO Nº 264

205
19

2017 "Año de las Energías Renovables"

- Kin, J. Tennant, LK. Effects of visualization and Danjeon breathing on target shooting with an air pistol. Percept Mot Skills. 1993
- Kvitko, A. La escena del crimen. Edit. Dos y Uno. Buenos Aires. 2007.
- Kvitko L. Escena del Crimen Estudio Médico Legal y Criminalístico. Ediciones 1a. Ed. La Rocca. Buenos Aires 2006.
- Losseti, A. La Exhumación Médico Legal. Edit. Dos y Uno. Buenos Aires. 2007.
- Lundquist, F. Curry, AS. Methods of forensic science. Vol 1, II, III Y IV. Interscience Publisher Inc, London. 1963. 1964. 1965.
- Mougel Analía V. Muerte Violenta por Proyectoil de Arma de Fuego. Editorial Dosyuna Ediciones Argentinas 2017.
- Morgan, O., Tidball - Binz, M. y Van Alphen, D. La gestión de cadáveres en situaciones de desastre: guía práctica para equipos de respuesta. Washington DC, Organización Panamericana de la Salud. 2009.
- Patitó José A. Tratado de Medicina Legal y Elementos de Patología Forense. Editorial Quorum. Ciudad Autónoma de Buenos Aires.2003.
- Pohludka Carlos F. Cadáveres Incorruptos El Caso del Padre Francisco Baeza 1a. Ed. Editorial La Reforma Argentina 2016.
- Raffo Osvaldo: Seminario: La escena del crimen y la autopsia médica legal. USMA. 6 de Agosto 2015.
- Raffo Osvaldo H. Tanatología-Investigación de Homicidios. 1ed Buenos Aires. Editorial Universidad. 2006. 400p. Cap. I, pag. 19-25. (digitalizado año 2015).
- Raffo, E. La Muerte Violenta. Edit. Universidad. 2005.
- Raffo, E. Tanatología Forense. Edit. Universidad. Buenos Aires. 2005.
- Trezza, Fernando C. La Data de la Muerte Las Transformaciones Cadavéricas. Editorial Dosyuna. Ediciones Argentinas. 2da edición . 256p capítulo I-IV. 2012.
- Trezza, C. La data de la Muerte. Edt Dos y Uno. Buenos Aires. 2007.
- Vazquez, Fanego. Autopsia Médico Legal. Edit Astrea 2003
- Vazquez, Fanego. Investigación Médico Legal de la Muerte Edit Astrea. 2003.
- Vanegas Gonzalez Adolfo L. Huellas Forenses Manual de Pautas y Procedimientos en Medicina Forense 1ra ed. Biblioteca Jurídica DIKE. Medellín. Colombia. 2000.
- Vargas Alvarado, Eduardo. Medicina Legal. Editorial Trillas 445p 4ta edic Año 2012.

PSIQUIATRÍA CLÍNICA I

Objetivos

- Entender la construcción del diagnóstico en psicopatología.
- Conocer los síntomas, síndromes y enfermedades de mayor prevalencia en psiquiatría.
- Saber abordar al paciente con trastorno mental de una manera habilidosa y efectiva.
- Conocer los conceptos básicos y el alcance de la psiquiatría de nuestra época.

2080

[Handwritten signature]



FCM
Facultad de
Ciencias Médicas

1877 - 2017
140
AÑOS



UNC

Universidad
Nacional
de Córdoba



Reforma
1918-2018

U.N.C.
REFOLIADO Nº 265



2017 - "Año de las Energías Renovables"

Contenidos

UNIDAD N°1

Orientación científica de la psiquiatría. Escuelas psiquiátricas contemporáneas. Aspectos clínicos y sociales de la psiquiatría. Nosología y nosografía en psiquiatría. Manual diagnóstico y estadístico DSM V. Confiabilidad y validez de los diagnósticos en psiquiatría.

UNIDAD N°2

Semiología en psicopatología. Funciones psíquicas. Conciencia, atención, memoria, sensopercepción, pensamiento, juicio, afectividad y voluntad. Alteración de las funciones psíquicas. Construcción de síndromes en psiquiatría.

UNIDAD N°3

Desarrollo de la personalidad, conceptos de rasgo, carácter y temperamento. Trastornos de la personalidad, definición y clasificación. Nosología de la psiquiatría clásica y clasificaciones actuales de los trastornos de la personalidad. Repertorio conductual esperable de los diferentes trastornos de la personalidad.

UNIDAD N°4

Trastornos del neurodesarrollo. Discapacidad intelectual. Trastornos generalizados del desarrollo. Evolución clínica en los diagnósticos de Retraso Mental. Síndromes demenciales. Trastornos neurocognitivos, evaluación y diagnóstico.

UNIDAD N°5

Trastornos de la afectividad. Trastornos del estado del ánimo. Perturbaciones del afecto fundamental. Reacciones afectivas anormales. Patología de las asociaciones afectivas. Trastornos de la voluntad. Perturbaciones volitivas cuantitativas y cualitativas. Perturbaciones de la actividad. Trastornos cuantitativos y cualitativos de la actividad. Patología del curso de la actividad.

UNIDAD N°6

Esquizofrenia y otros trastornos psicóticos. Subtipos de esquizofrenia. Trastorno psicótico breve. Trastorno psicótico secundario a enfermedad médica o por consumo de sustancias. Trastorno delirante.

UNIDAD N°7

Sustancias psicoactivas. Trastorno por consumo de sustancias. Criterios de gravedad. Diferencia entre abuso, dependencia y síndromes de abstinencia. Evaluación, diagnóstico y abordaje de un paciente adicto.

2080

Prof. Dr. RICARDO PIZZI
FOLIO N° 266
1/11



FCM
Facultad de
Ciencias Médicas

1877 - 2017
140
AÑOS




UNC

UNIVERSIDAD
NACIONAL
DE CÓRDOBA



Reforma
1918-2018

2017 - 1º Año de las Energías Renovables*



Metodología de enseñanza

El desarrollo de la asignatura se realizará a través de estrategia de enseñanza cuyo eje central sea en "análisis de casos" en los cuales los alumnos deberán aplicar sus conocimientos para: describirlo, interpretarlo, explicarlo a través del razonamiento clínico. La particularidad de estos casos es que requieren la sólida interpretación del mismo con conocimientos teóricos claros y precisos, evitando ambigüedad de los procedimientos.

A su vez, se planifican visitas a instituciones neuropsiquiátricas y centros de salud mental, a fin, de estimular constantemente los aspectos descriptivos comprensivos propios de los conocimientos teóricos.

Modalidad de evaluación

La evaluación consiste en un examen escrito mediante el análisis de casos y el desarrollo de talleres de trabajo donde se debatan los casos presentados.

Bibliografía

- Achaval A. Manual de Medicina Legal Práctica Forense 6ª ed. 2 tomos Editorial Lexis Nexis Abeledo-Perrot. Buenos Aires. 2005.
- Basile Alejandro A. Diccionario de Psiquiatría Forense. 1ra. Ed. 2 tomos Tribunales Ediciones. Buenos Aires 2015.
- DSM IV. Manual Diagnóstico y estadístico de los trastornos mentales. Ed. Masson. Barcelona. 2000.
- Ey H. Tratado de Psiquiatría. Octava edición. Elsevier Masson. Barcelona, España. 1978
- Gisbert Calabuig, J. A. Medicina legal y toxicología (6ª ed.). Barcelona: Elsevier - Masson. 2010.
- Ghaemi N. Psiquiatría. Conceptos. Editorial Mediterráneo Ltda, Santiago, Chile. 2008
- Kaplan H, Sadock B, Grebb J, Sinopsis de Psiquiatría -Ciencias de la Conducta, Psiquiatría Clínica, 7º Edición, Ed. Médica Panamericana, Buenos Aires, 1996
- Kaplan, H.I. y Sadock, B.J., Tratado de Psiquiatría, Inter-Médica Editorial, Bs.As., 1997.
- Lobos, E, Slachevsky, A, Fuentes, P, Manes, F. Neuropsicología Clínica. Ed. Akadia. 2008.
- Suarez Richards, M. Manual Introducción a la Psiquiatría 4ta edición. Segunda edición. Buenos Aires. Polemos. 2012
- Vallejo Nagera, J.A. Introducción a la Psiquiatría. Ed. Científica Médica. 6ta. edición.
- Vidal Alarcon Lolos. Enciclopedia Iberoamericana de Psiquiatría. Editorial Panamericana. Bs. As. 1995.

2080

Prof. Dr. ROBERTO PIZZI
SECRETARÍA DE
CARRERAS DE ENFERMERÍA
UNIVERSIDAD NACIONAL DE CÓRDOBA



FCM
Facultad de
Ciencias Médicas

1877 - 2017
140
AÑOS



UNC

UNIVERSIDAD
NACIONAL
DE CÓRDOBA



Reforma
1918 - 2018



2017 - "Año de las Energías Renovables"

PSICOLOGÍA MÉDICO LEGAL

Objetivos

- Fundamentar epistemológicamente desde la Psicología las formas de conocimiento de la dimensión psíquica del hombre.
- Comprender las distintas corrientes de la psicología.
- Definir y relacionar carácter, temperamento, emociones, atención, memoria y sentimientos de la personalidad.
- Explicar las características normales y patológicas de la personalidad.

Contenidos

UNIDAD Nº 1

Psicología: Conceptos y definiciones. Nociones de epistemología para médicos. Psicología y Derecho: Ámbitos de aplicación de la psicología jurídica. Verdad psíquica y verdad jurídica. Formas de conocimiento de la persona: Intelección, explicación, comprensión, interpretación y descripción. Objeto y método de la psicología.

UNIDAD Nº 2

Breve historia de la psicología jurídica: La psicología precientífica. Comienzos de la psicología científica. Sistemas de psicología: El estructuralismo, la psicología de William James, el funcionalismo, el conductismo, la psicología dinámica, psicología de la "Gestalt". El psicoanálisis: Interpretación psicoanalítica de la vida anímica. El surgimiento de la criminología.

UNIDAD Nº 3

La tectónica de la persona (Philipp Lersch): El fondo vital, el fondo endotímico y la estructura superior de la personalidad. Integración de los estratos y sus relaciones. La personalidad: Conceptos y definiciones.


Delincuentes violentos: Disposición, factores, predicción.

Un caso especial: La psicopatía. Delitos y delincuentes sexuales. Abuso sexual.

UNIDAD Nº 4

El carácter y el temperamento. Las esferas de la vida consciente: afectiva, activa e intelectual. Las emociones y los sentimientos. La sensación y la percepción exterior. La actividad perceptiva. Daño psíquico.

2080


FACULTAD DE CIENCIAS MÉDICAS
PSICOLOGÍA
CATEDRA DE PSICOLOGÍA MÉDICO LEGAL



FCM
Facultad de
Ciencias Médicas

1877 - 2017
140
AÑOS



UNC

Facultad de
Ciencias
Médicas



Reforma
1918-2018

2017 - "Año de las Energías Renovables"

U.N.C.
REFOLIADO Nº 268



UNIDAD Nº 5

La memoria. La atención. La idealización. La asociación de ideas. El juicio y el razonamiento. La abstracción y la generalización. La comprensión. La psicología del testimonio. Testimonio de niños víctimas de abuso sexual. Recepción de declaración. Análisis del discurso.

UNIDAD Nº 6

La imaginación. La inteligencia: niveles de inteligencia. La conducta. El comportamiento humano. Balance operativo; la conciencia: niveles de conciencia. Disolución de la conciencia. Estados anormales de disolución de la conciencia.

Análisis retrospectivo del comportamiento humano: Autopsia Psicológica.

UNIDAD Nº 7

El inconsciente: Teoría freudiana del inconsciente. Diferencias entre inconsciente y subconsciente. El psiquismo inconsciente: Instancias del "yo". Las neurosis. Teoría psicoanalítica, las neurosis del carácter.

Metodología de Enseñanza

Clases teóricas con exposición dialogada e interrogatorio para revisar y fortalecer los conceptos aprendidos.

Se acompañará la exposición con presentaciones en PowerPoint u otros medios que faciliten el proceso de aprendizaje de los alumnos (videos, textos, films, etc.).

Se facilitará la conformación de grupos de trabajo, estableciendo consignas específicas para profundizar sobre casos clínicos o temas relevantes contemporáneos.

Estudio y discusión bibliográfica.

Modalidad de Evaluación

La evaluación consiste en un examen escrito mediante el análisis de casos y el desarrollo de talleres de trabajo donde se debatan los casos presentados.

Bibliografía

- Castex, Mariano: El daño en psicopsiquiatría forense. Buenos Aires. Ed. AD HOC. 2005.
- García Pérez, Teresita: Pericia en Autopsia Psicológica. Ed. La Rocca. 2007.
- Gardiner, Graciela: Construir Puentes en Psicología Jurídica. Buenos Aires. Ed. JVE Psique. 2008.
- Garrido Genovés, Vicente: La psicología criminológica. Madrid. Ed. Biblioteca Nueva. 2005.
- Manzanero, Antonio: Memoria de Testigos. Madrid. Ed. Pirámide. 2010.
- Muñoz, José Manuel, Echeburúa, E.: La evaluación psicológica forense frente a la Evaluación clínica Propuestas y reto de futuro. International of Clinical and Health Psychology. 2011.

2080

SECRETARÍA DE GRADUADOS
FOLIO Nº 269
Educa



FCM
Facultad de
Ciencias Médicas

1877 - 2017
140
AÑOS



UNC

UNIVERSIDAD
NACIONAL
DE CÓRDOBA



Reforma
1918-2018



2017 - "Año de las Energías Renovables"

- Ugarte René R. Vademecum de Práctica Pericial Modelos de Pericias Sobre Salud Mental. Tribunales Ediciones. 1a ed. Ciudad Autónoma de Buenos Aires. 2016.
- Varela, O., Sarmiento, A., Puhl, S., Izcurdia, M. : Psicología Jurídica. Buenos Aires. JCE Ediciones. 2005.

CRIMINOLOGÍA

Objetivos

- Explicar contextualizada mente las distintas escuelas psicológicas aplicadas a la criminalística.
- Identificar los caracteres centrales del delincuente y el criminal en función de distintas variables y criterios taxonómicos.
- Relacionar los principios de la psicopatología y el delito.
- Explicar la situación de la víctima según los aportes de la victimología y la clasificación del delito.
- Analizar con especificidad la producción de delitos sobre mujeres y menores.
- Identificar diferentes perfiles criminológicos de acuerdo al tipo de delito.

Contenidos

UNIDAD N°1

Enciclopedia de las Ciencias Penales. Concepto y definición de criminología. Las escuelas penales. Escuela clásica. Escuela positiva. Escuelas intermedias. El derecho de penar. Orígenes de la escuela positiva. Orígenes de la criminología. Lombroso y "hombre delincuente". Pioneros de la escuela positiva.

UNIDAD N° 2

El delincuente y su mundo circundante. La biología criminal: herencia; constitución y delito; sexo y delincuencia. La edad, la enfermedad y el alcoholismo en la delincuencia. La vida instintiva, el carácter y la inteligencia en el delincuente. Psicopatía y delito. Definición criminológica del delito.

UNIDAD N° 3

Taxonomía criminal (clasificación de delincuentes). Clasificaciones psicopatológicas. Clasificaciones psicoanalíticas. Clasificaciones socio criminológicas. Clasificaciones según la motivación psicológica. Clasificaciones penitenciarias. Clasificación de la Ley Penitenciaria Nacional


2080

SECRETARIA DE GRADUADOS
PIZZI
SECRETARIA DE GRADUADOS



FCM
Facultad de
Ciencias Médicas

1877 - 2017
140
AÑOS



UNC

Universidad
Nacional
de Córdoba



Reforma
1918-2018



2017 - "Año de las Energías Renovables"

UNIDAD N° 4

La mujer delincuente. Participación de la mujer en la criminalidad. Estados biológicos y delitos más comunes. Estadísticas de criminalidad femenina.

Delincuencia juvenil. Menores delincuentes. Leyes especiales sobre minoridad. Delincuencia tardía. Delincuencia juvenil (sus formas).

UNIDAD N° 5

Victimología. La personalidad de la víctima. Responsabilidad de la víctima. Delitos sexuales y delitos de estafa. La personalidad del delincuente y la participación de la víctima. La víctima en delitos contra la vida y lesiones.

UNIDAD N° 6

El estado peligroso. El examen criminológico. La historia criminológica.

Etiología criminal. Clasificaciones frecuentemente usadas. Terapéutica criminal.

Establecimientos carcelarios. Tratamiento institucional. Sistemas penales. El fin de la pena. Sistema penitenciario argentino.

UNIDAD N° 7

La marginalidad. Situaciones de anomia. La estratificación social. El criterio de Merton sobre la adaptación social y delito. Weber y el criterio económico de clase. Liderazgo de grupos y tipos de líderes. Delitos de masas. Conflictos intergrupales. La delincuencia política. El "linchamiento".

UNIDAD N° 8

Criminogénesis y comprensión criminodinámica del delito. El proceso psicológico en el delito. Endocrinología criminal. La biotipología de E. Kretschmer. Perfiles Criminales. La genética y sus aportes al conocimiento del delincuente. Aportes de la electroencefalografía en la investigación criminológica. Escala SARA; Escala HCR - 20; Escala de Robert Hare (PCR-L).

UNIDAD N° 9

Instintos y criminalidad; reflejos y criminalidad (reflexología criminal). Desarrollo psicoanalítico de las teorías sobre instintos. El aprendizaje criminal. La prevención criminal: prevención primaria y prevención secundaria. Prevención secundaria disposicional.

Metodología de Enseñanza

El desarrollo de la asignatura se realizará a través de la exposición en las clases teóricas. No obstante, tras la presentación de los temas que conforman el programa, los alumnos deberán realizar sus propias búsquedas, estudio e investigación bibliográfica. De esta manera, se fomentará desde el inicio de la carrera el aprendizaje independiente.

Durante las clases se recurrirá al interrogatorio y diálogo didáctico, teniendo como base el desarrollo del razonamiento aplicado a los conocimientos de la asignatura.

2080

UNIVERSIDAD NACIONAL DE CORDOBA
FACULTAD DE CIENCIAS MEDICAS
CATEDRA DE PSICOLOGIA
2017



FCM
Facultad de
Ciencias Médicas

1877 - 2017
140
AÑOS



UNC

Universidad
Nacional
de Córdoba



Reforma
1918-2018

2017 - "Año de las Energías Renovables"

U.N.C.
REFOLIADO Nº 271



Modalidad de Evaluación

Escrita. Múltiple Opción.

Bibliografía

- Covelli, J. Manual de Psiquiatría Forense. Ed. Dosyuna Ediciones Argentinas. 2007
- Covelli José L., La Peligrosidad, Dosyuna Ediciones Argentina 2013.
- Chiviló Dario R. Manual de Investigaciones en Criminalística y Criminología. 1ª Ed. Editorial Tribunales Ciudad Autónoma de Buenos Aires 2014.
- Escala SARA; Escala HCR – 20; Escala de Robert Hare (PCR-L). 2010
- Fisher, B.A.J. y Fisher, D.R. Techniques of Crime Scene Investigation (8.ª ed.). Taylor & Francis Group. 2012.
- Feller Martín A. Violencia de Género Ediciones Tribunales. 1a ed. Ciudad Autónoma de Buenos Aires. 2016.
- Fritz Thenor, M.D. Civil And Criminal Mental Health Law A Companion Reference for Forensic Experts and Attorneys The Essential Cases Publisher's Address Balboa Island, California 92662. 2004.
- Marchiori H. Criminología. Introducción. Editorial Marcos Lerner. Córdoba. 1999.
- Neuman, D. Criminología. Edit. Lexis. Buenos Aires 2000
- Raine, Adrian y Sanmartín, José, Violencia y Psicopatía, Editorial Ariel, Barcelona, 2000
- Ros Montalbal, S, Peris Diaz, M. Gracia Marco. Impulsividad. ARS Médica. 2004
- Sanjuán, J, Cela-Conde, C. La Profecía de Darwin. Del origen de la mente a la Psicopatología. Ars Médica. 2005
- Tifón Nonis, B. Manual de Consultoría en Psicología y Psicopatología Clínica, Legal, Jurídica, Criminal y Forense. Bosch Editor. 2008.
- Torre-Silva. Perfiles Criminales, 3ra. Edición. Dosyuna Ediciones Argentinas, 2016.
- Torre, Raúl O. La Víctima del Crimen. 1ra edición. Dosyuna Ediciones Argentinas. 2007. 462 p. Capítulo IX. Pag. 369-428.
- Torre, Raúl O. Silva D. Homicidios Seriales. Editorial Dosyuna. Ediciones Argentinas. 2016.
- Zajackowski, Raúl E., Investigación de Homicidios, Dosyuna Ediciones Argentinas, 2014

CRIMINALÍSTICA I (Policial y Médico Legal)

Objetivos

- Definir el objeto de estudio de la criminalística y su aporte a la medicina legal.
- Conocer los distintos procedimientos de estudio criminalísticos y emplearlos en el análisis de casos o laboratorio.

2080

[Handwritten signature]
 DR. ROBERTO PIZZI
 SECRETARÍA
 DEPARTAMENTO DE CIENCIAS
 FÍSICAS Y QUÍMICAS



FCM
Facultad de
Ciencias Médicas

1877 - 2017
140
AÑOS



UNC

UNIVERSIDAD
NACIONAL
DE CÓRDOBA



Reforma
1918-2018



2017 - Año de las Energías Renovables

Contenidos

UNIDAD N° 1

Introducción al estudio de la criminalística: importancia; objeto; clasificación y proyecciones. Concepto y definición. Método de la criminalística. Procedimientos ópticos: la fotografía, la microscopía; la espectrometría y la radiología. Procedimientos biológicos: la historia y la citología; la serología; la enzimología; la microbiología y la parasitología; la bioquímica.

UNIDAD N°2

Criminalística policial: Identificación policial. Breve reseña de los diferentes métodos: el retrato hablado ("parlé portait"); la foto robot, el "identi-kit" y la fotografía de filiación. Criminalística médico legal: manchas de saliva: estudio químico y microscópico. Diagnóstico de especie; investigación del carácter secretor.

UNIDAD N°3

Criminalística policial: la dactiloscópica. Huella dactiloscópica. El método argentino de Juan Vucetich. La individual dactiloscópica. Identificación monodactilar. Identificación del recién nacido. Criminalística médico - legal: Manchas obstétricas: leche y calostro, su investigación bioquímica e histoquímica. Unto sebáceo; líquido amniótico y meconio (investigación microscópica interferencial).

UNIDAD N°4

Criminalística policial: Tatuajes. Manchas mongólicas; cicatrices. Criminalística médico - legal: Inmunohematología médico - legal. Sustancias grupo-específicas. Herencia.

UNIDAD N°5

Criminalística policial. Otros métodos de identificación. Técnica ocular de Capdevielle. Técnica craneográfica de Anfosso. Criminalística médico legal: Manchas de esperma: características microscópicas. Estudio micro-cristalográfico y enzimático. Estudio microscópico.

UNIDAD N°6

Criminalística policial: Técnicas Roentgen-comparativas: métodos frontosinusal; método selar ("voluter test"). Método Roentgen-cráneo-fotográfico. Criminalística médico legal: Manchas de sangre. Investigación de su naturaleza, especie y grupo especificidad; Pruebas de presunción y certeza.

UNIDAD N°7

Criminalística policial: Métodos de identificación fortuitos. Identificación por las rugosidades palatinas. Palmatoscopía y palmatoscopía.

2080



FCM
Facultad de
Ciencias Médicas

1877 - 2017
140
AÑOS




UNC

UNIVERSIDAD
NACIONAL
DE CÓRDOBA



Reforma
19-8-2018



2017 - "Año de las Energías Renovables"

Criminalística médico legal: pelos; características diferenciales entre pelo humano y animal. Diferencias con fibras vegetales y sintéticas.

UNIDAD Nº 8

Criminalística policial: Edad aparente: talla, pelo, calvicie, piel, arco senil. Causas de error.

Criminalística médico legal: Identificación de restos óseos: exámenes morfológicos; histológicos y bioquímicos. Restos óseos: diagnóstico de edad; determinación del peso y la talla. Importancia restrictiva en la utilización de tablas en uso.

UNIDAD Nº 9

Criminalística policial: Levantamiento del cadáver: Concepto. Procedimiento. Observación de manchas y huellas en el lugar del hecho.

Criminalística médico legal: Diagnóstico de sexo: huesos, sangre y piel. Método de cultivo de tejidos.

Metodología de Enseñanza

El desarrollo de la asignatura requiere de la utilización de estrategias de enseñanza como: clases expositivas en las cuales se describirán detalles y referencias importantes para la aplicación práctica. A su vez, se comienza con el desarrollo de prácticas con la Policía Judicial directamente relacionadas con grafocrítica, Química Legal, Huellas y Rastros de tratamiento de la escena del delito.

Se estimulará constantemente la interrelación entre los aspectos descriptivos- comprensivos propios de los conocimientos teóricos y la dinámica de las prácticas.

Los materiales didácticos utilizados a los fines de la comprensión de los temas de la asignatura, serán figuras, fotos digitalizadas y videos para estudiar imágenes.

Modalidad de Evaluación

Escrita. Múltiple opción

Bibliografía

-Allegretti, Juan C., Brandimarti de Pini Nilda M., Tratado de Papiloscopía; Buenos Aires, Ediciones La Rocca, 2007.

-Anadón Balsega, M. J. y Robledo Acinas, M. M. Manual de Criminalística y Ciencias Forenses: técnicas forenses aplicadas a la investigación criminal. Madrid: Editorial Tébar. 2010.

-Barbería Eneko. Catástrofes: Identificación de Víctimas y Otros Aspectos Médico Forenses. Editorial Elsevier. Barcelona España 2015.

-Baselga María José. Acinas María del Mar. Manual de Criminalística y Ciencias Forenses. Ed. Tebar, Madrid, 2010.

-Bueno Delgado, S. Tratado de Medicina de Medicina Legal y Ciencias Forenses (vol. III), Patología y Biología Forense. Barcelona: Bosch. 2011.

2080



FCM
Facultad de
Ciencias Médicas

1877 - 2017
140
AÑOS



UNC

Investigación
Médica
de Córdoba



Reforma
1918 - 2018

U.N.C.
REFOLIADO Nº 274



2017 - 1º Año de las Energías Renovables*

- Cardini F. Técnicas de Investigación Criminal. Editorial Dunken Buenos Aires 2005.
- Cardini, Fernando. Técnicas de Investigación Criminal Editorial DUNKEN. Buenos Aires. Argentina. 4ta edición. 2011
- Cottier Marcelino L. Criminalística e Investigación Criminal. Instituto de Ciencias Forenses. Superintendencia de Policía Científica PBA, Buenos Aires, Argentina. 2011, pag 1-49.
- Fisher, B.A.J. y Fisher, D.R. Techniques of Crime Scene Investigation (8.ª ed.). Taylor & Francis Group. 2012.
- Ferreyro María F. Balística Manual Serie Criminalística. Segunda Edición Actualizada. Editorial Bdef. Montevideo-Buenos Aires. 2011.
- Fritz Thenor, M.D. Civil And Criminal Mental Health Law A Companion Reference for Forensic Experts and Attorneys The Essential Cases Publisher's Address Balboa Island, California 92662. 2004.
- Chiviló Dario R. Manual de Investigaciones en Criminalística y Criminología. 1ª Ed. Editorial Tribunales Ciudad Autónoma de Buenos Aires 2014.
- Guzman Carlos A. El Examen en el Escenario del Crimen Serie Criminalística. Editorial Bdef Montevideo-Buenos Aires. 2013.
- Kvitko L. Escena del Crimen Estudio Médico Legal y Criminalístico. Ediciones 1a. Ed. La Rocca. Buenos Aires 2006.
- Kvitko L. La escena del Crimen Estudio Médico Legal y Criminalístico del Lugar del Hecho. Tribunales Ediciones. 2a ed. Ciudad Autónoma de Buenos Aires. 2016.
- López, María Alejandra. Manual Práctico de Necropapiloscopía. 1ª ed. Ciudadela. 224p. Ed. Dosyuna Ediciones Argentinas. 2015.
- López, María Alejandra, Desarrollo de Técnicas Necropapiloscópicas, Trabajo final de Licenciatura en Criminalística, inédito, Universidad F.A.S.T.A Mar del Plata, 2011.
- Narcotti Gaston. La Fotografía Pericial. Editorial Dosyuna, Argentina 2013.
- Narcotti G. La Fotografía Pericial El Uso de la Fotografía Digital Infrarroja en la Criminalística 1ª ed. Editorial Dosyuna. Ediciones Argentinas. 2013.
- Stuke M., Wilberger D., Soldati A.: Persistencia de Residuos de Disparo en Puños de Prendas de Vestir. Gaceta Internacional de Ciencias Forenses ISSN 2174-9019. Numero 6, Marzo 2013.
- Vanegas González Adolfo L. Huellas Forenses Manual de Pautas y Procedimientos en Medicina Forense. Biblioteca Jurídica. 1ª ed. Medellín Colombia 2000.
- Vanegas Gonzalez Adolfo L. Huellas Forenses Manual de Pautas y Procedimientos en Medicina Forense 1ra ed. Biblioteca Jurídica DIKE. Medellín. Colombia. 2000.
- Vargas Alvarado, Eduardo. Medicina Legal. Editorial Trillas 445p 4ta edic Año 2012.
- Zajaczkowski. Manual de Criminalística, 2da edición, Dosyuna Ediciones Argentinas. 2012.

CRIMINALÍSTICA II (Antropología Forense y Anatomía de Superficie)

Objetivos

- Analizar con perspectiva interdisciplinaria los conceptos y procedimientos de antropología forense.

2080



FCM
Facultad de
Ciencias Médicas

1877 - 2017
140
AÑOS



UNC

UNIVERSIDAD
NACIONAL
DE CORDOBA



Reforma
1978 - 2018

2017 - "Año de las Energías Renovables"

- Aplicar procedimientos de antropología forense al estudio de las causas y consecuencias de muerte según lo requieran los distintos órganos y sistemas óseos.
- Saber distinguir lesiones patológicas y traumatismos de interés forense.
- Reconocer la acción de los agentes naturales sobre los restos humanos.
- Elaborar informes interdisciplinarios.

Contenidos

UNIDAD Nº 1

Antropología Forense definición, orígenes, desarrollo histórico. Etapas de la Investigación. La investigación Forense y la utilización de diferentes fuentes auxiliares. El trabajo multidisciplinario. Investigación preliminar: 1) Historia del Caso, 2) Realización de la ficha pre mortem. La entrevista con familiares de la víctima.

UNIDAD Nº 2

Arqueología Forense: Definición. Aplicación en contextos forenses .El concepto de Sitio Arqueológico y su adaptación a contextos forenses. El diseño del plan de trabajo arqueológico. La búsqueda de Sitios: la Prospección arqueológica. Estructuras y tipos de Enterramiento. Perturbaciones intencionales y naturales en el terreno. La recuperación de cadáveres frescos y de restos óseos sepultados. Utilización de herramientas.

UNIDAD Nº 3

La recuperación y contextualización de la evidencia asociada a los restos. La observación del material "in situ". El registro documental. Preservación de los restos. Análisis del contexto de inhumación. Antigüedad del material recuperado. Preservación de los restos. La cadena de custodia. Embalado y traslado al laboratorio.

UNIDAD Nº 4

Antropología Biológica: Definición. Aplicación en contextos forenses. Organización de un laboratorio para análisis de restos óseos: instrumental básico, la coordinación entre diferentes especialistas, la importancia del trabajo interdisciplinario.

UNIDAD Nº 5

Preparación de los restos para su análisis: radiografiado, lavado, rotulado y reparación del material dañado. Determinaciones a realizar: especie de los restos (Humanos - Animales), cantidad de individuos representada en la muestra, sexo, edad, grupo poblacional, estatura, lateralidad. Patologías óseas. Identificación: elementos vitales para una identificación positiva. El registro gráfico en el laboratorio.

UNIDAD Nº 6

El cráneo y la cabeza. Principales puntos de referencia craneales. Examen tipológico del cráneo: diferentes normas. El índice cefálico: variaciones según la edad, sexo. Índice orbitario. Índice nasal.

2080

Prof. Dr. ROCCO PIZZI
CATEDRA DE ANATOMIA FORENSE
UNIVERSIDAD NACIONAL DE CORDOBA



FCM
Facultad de
Ciencias Médicas

1877 - 2017
140
AÑOS

U.N.C.
REFOLIADO Nº 276



UNC

Universidad
Nacional
de Córdoba



Reforma
1978 - 2018

2017 - 1º Año de las Energías Renovables*

UNIDAD Nº 7

El cráneo evaluado en general. Capacidad craneana. Las suturas craneanas: importancia en el diagnóstico de la edad. Perfiles gráficos craneanos. El esqueleto post - craneano. El Cráneo. Angulo pragmático facial superior y ángulo de alveolo subnasal. La bóveda palatina. El agujero occipital. Índices frontales. El maxilar inferior: anchura bicondilea, índice mandibular. Ángulo anterior. Ángulo goníaco. Los dientes.

UNIDAD Nº 8

Anatomía de superficie de la cintura escapular: regiones axilar, escapular, deltoidea. La clavícula: índice de robustez. El esternón: diagnóstico del sexo. El omóplato: índice escapular, índice glenoideo.

UNIDAD Nº 9

Las vértebras: índice atloídeo externo; índice atloideo interno (del canal medular). El axis: índices de axoideos interno y externo. Vértebras lumbares: índice lumbar de Cuningham. Curvaturas del raquis.

UNIDAD Nº 10

Anatomía de superficie del miembro superior: brazo, codo, muñeca, mano y dedos. El humero: longitud máxima y longitud fisiológica; índice de robustez. El cúbito: longitud máxima y longitud fisiológica; circunferencia mínima; índice de robustez.

UNIDAD Nº 11

Anatomía de superficie de la pelvis: puntos y líneas de referencia. El hueso coxal: altura total, ancho de ala ilíaca, anchura máxima de la pelvis. Índice de anchura coxal. índice isquio-pubiano: diagnóstico de sexo. Índice del canal superior de la pelvis: diagnóstico de sexo.

UNIDAD Nº 12

Morfología de la pelvis: ángulo de la escotadura ciática mayor en el diagnóstico de sexo; ángulo sacro-vertebral, ángulo de inclinación pelviana. El pubis: la sínfisis y el cuerpo; el arco pubiano (angulación masculina y femenina). El sacro: diferencias sexuales en el adulto. Longitud del sacro, anchura, concavidad.

UNIDAD Nº 13

Anatomía de superficie del miembro inferior. El muslo, la rodilla, la pierna, el tobillo y el pie. Puntos de referencia. El fémur: longitud fisiológica, perímetro, índice de robustez. La tibia: longitud y diámetros; índice crural (tibio-femoral).

UNIDAD Nº 14

La rótula: índice rotuliano. El astrágalo: índice de anchura El calcáneo: índice de anchura e índice de altura. Diagnósticos de talla, peso, sexo y edad: diferentes tablas de utilización.

Metodología de Enseñanza



FCM
Facultad de
Ciencias Médicas

1877 - 2017
140
AÑOS



UNC

UNIVERSIDAD
NACIONAL
DE CÓRDOBA



Reforma
1918-2018

U.N.C.	
REFOLIADO Nº	277



2017 - 'Año de las Energías Renovables'

El desarrollo de la asignatura requiere de la utilización de estrategias de enseñanza como: clases expositivas en las cuales se describirán detalles y referencias importantes para la aplicación práctica. A su vez, se continúa con el desarrollo de prácticas con Policía Judicial directamente relacionadas con Balística, Fotografía Legal, Planimetría Legal, entre otros; como así también en Laboratorio de la Cátedra, estudiando su organización para análisis de restos óseos: instrumental básico, la coordinación entre diferentes especialistas, la importancia del trabajo interdisciplinario y la preparación de los restos óseos para su análisis. Se estimulará constantemente la interrelación entre los aspectos descriptivos - comprensivos propios de los conocimientos teóricos y la dinámica de las prácticas. Los materiales didácticos utilizados a los fines de la comprensión de los temas de la asignatura, serán figuras, fotos digitalizadas, restos óseos y videos para estudiar las imágenes anatómicas.

Modalidad de Evaluación

Está enmarcada como parte inherente al proceso de enseñanza. A través de la evaluación, se buscará que la misma resulte verdadera instancia de aprendizaje en las que el alumno pueda volcar los conocimientos aprehendidos así como también generar nuevos interrogantes sobre los temas de estudio. Será Escrita. Múltiple Opción.

Bibliografía

- Almada A. C., Vázquez Fanego Arqueología y Antropología Forense. Laboratorios Complementarios en las Autopsias Medico Legales. Editorial Forenses. Cap. 3. Buenos Aires. 2008
- Anadón Balsega, M. J. y Robledo Acinas, M. M. Manual de Criminalística y Ciencias Forenses: técnicas forenses aplicadas a la investigación criminal. Madrid: Editorial Tébar.2010.
- Baselga María José.Acinas María del Mar. Manual de Criminalística y Ciencias Forenses. Ed. Tebar, Madrid, 2010.
- Barbería Eneko. Catástrofes: Identificación de Víctimas y Otros Aspectos Médico Forenses. Editorial Elsevier. Barcelona España 2015.
- Brothwell, D. R., Desenterrando huesos. La excavación, tratamiento y estudio de restos del esqueleto humano, Fondo de Cultura Económica, España 1993.
- Cardini, Fernando. Técnicas de Investigación Criminal Editorial DUNKEN. Buenos Aires. Argentina. 4ta edición. 2011
- Fabra, M., y A. Ginarte Protocolo de hallazgo, recuperación y análisis de restos óseos. Presentado al Tribunal Superior de Justicia de la Provincia de Córdoba, en el marco del convenio firmado para la exhumación y análisis de restos óseos humanos en la Provincia de Córdoba. 2009.
- Fisher,B.A.J.yFisher,D.R.Techniques of Crime Scene Investigation (8.ª ed.). Taylor & Francis Group. 2012.
- Grandni González, J. Medicina Forense. Edit. Interamericanaricana. México. 2004.
- Krenzer, Udo , Compendio de métodos antropológico forenses, Centro de análisis forense y ciencias aplicadas, Guatemala.2006
- Lancis F., Sanchez.. Medicina Legal Editorial Pueblo y Educación. Ciencias Médicas. La Habana. Cuba.1999.

2080



FCM
Facultad de
Ciencias Médicas

1877 - 2017
140
AÑOS



UNC

Universidad
Nacional
de Córdoba



Reforma
1918-2018

U.N.C.
RECIBIDO Nº 278



2017 - 1er Año de las Energías Renovables*

- Lain Entralgo, P. Medicina e historia (Estudio de Antropología Médica). Ediciones Escorial Madrid España. 1941.
- Lossetti O. La Exhumación Médico Legal. Editorial Dosyuna Ediciones Argentinas 2006.
- Morgan, O., Tidball - Binz, M. y Van Alphen, D. La gestión de cadáveres en situaciones de desastre: guía práctica para equipos de respuesta. Washington DC, Organización Panamericana de la Salud. 2009.
- Muñiz Garrido, R. Responsabilidad Jurídica. Vol. 5. Digesta. 2002.
- Patito, J. Tratado de Medicina Legal Edit. Quórum. Buenos Aires. 2003.
- Pergola, Federico, Ayala, José María. Antropología Médica. Ed. CTM. Servicios Bibliográficos. 2005.
- Pohludka Carlos F. Cadáveres Incorruptos El Caso del Padre Francisco Baeza 1a. Ed. Editorial La Reforma Argentina 2016.
- Reverte Coma, J. Antropología Forense. 2º Edición. Ministerio de Justicia Secretaria Técnica. Madrid. 2000.
- Rivas Souza, M. Medicina Legal Edit. Cuellar. México. 1999.
- Rouvière Henri, Demas André, Anatomía Humana. Descriptiva; Topográfica y Funcional; Barcelona, Masón S:A., Undécima edición, 2005.
- Sanabria Medina, César , Antropología Forense y la investigación médico legal de las muertes 2004.
- Testut Leo y Latarjet A., Compendio de Anatomía Descriptiva; Barcelona, Salvat Editores, S.A: Vigesimosegunda edición, 2004.
- Ubelaker, D. Enterramientos humanos. Excavación, análisis, interpretación. Sociedad de Ciencias Aranzadi Zientzi Elkartea, Capítulo 2. 2007.
- Vargas Alvarado, E. Medicina Legal. Edit. Triller. México.1996
- Vanegas González Adolfo L. Huellas Forenses Manual de Pautas y Procedimientos en Medicina Forense. Biblioteca Jurídica. 1ª ed. Medellín Colombia 2000.
- Vanegas Gonzalez Adolfo L. Huellas Forenses Manual de Pautas y Procedimientos en Medicina Forense 1ra ed. Biblioteca Jurídica DIKE. Medellín. Colombia. 2000.
- Zajaczkowski. Manual de Criminalística, 2da edición, Dosyuna Ediciones Argentinas. 2012.

ODONTOLOGÍA LEGAL

Objetivos

- Alcanzar un conocimiento elemental de los componentes anatómicos del Aparato Estomatognático del Ser humano.
- Analizar los procedimientos propios de la Odonto-Estomatología que permiten la identificación de las personas.
- Lograr la destreza básica para comprender los informes periciales odonto-estomatológicos.


2080

PROF. DR. ODONTOL. RIZZI
CATEDRÁTICO
ODONTOL. LEGAL



FCM
Facultad de
Ciencias Médicas

1877 - 2017
140
AÑOS



UNC

UNIVERSIDAD
NACIONAL
DE CÓRDOBA



Reforma
1928 - 2018



2017 - "Año de las Energías Renovables"

Contenidos

UNIDAD Nº 1

Sistema Estomatognático. Concepto; extensión; componentes anatómicos y fisiológicos. Funciones del sistema masticatorio. Relación del sistema estomatognático y la postura humana. Sistema masticatorio de la persona desdentada. Envejecimiento de las estructuras bucales.

UNIDAD Nº 2

Identificación. Concepto. Importancia legal, cultural y social.

Identificación odontológica en sujetos vivos . Identificación en cadáveres. Identificación de restos esqueléticos. Análisis comparativo con el sistema papiloscópico palmar y plantar.

Identificación de líquidos orgánicos en boca; sangre, saliva, linfa, jugo gástrico, semen. Sistema de identificación con antígenos A-B-O. Grupos sanguíneos exclusivos de familias o propios de grupos étnicos. Sistema de identificación Rh. Comparación con el sistema dentario en su calidad de identificación de personas.

UNIDAD Nº 3

Lesiones buco-faciales. Lesiones por traumatismos. Clasificación. Agentes vulnerantes.

Valoraciones de las lesiones. Lesiones en el Código Civil. Lesiones en el Código Penal. Lesiones por Accidentes laborales. Fracturas dentarias y óseas. Luxaciones dentarias completas e incompletas. Incapacidad laboral. Pérdida de la función masticatoria, función estética y función fonética. Baremos odontológicos.

UNIDAD Nº 4

Catástrofes y desastres en masa. Conceptos. La pericia médica en las catástrofes. Levantamiento de pruebas; su traslado, su guarda y depósito. La identificación y sus grados. Antecedentes previos: "la regla de oro". La actuación del odontólogo dentro el equipo médico de identificación.

UNIDAD Nº 5

Identificación odontoestomatológica. Concepto. Importancia. Queiloscopia. Rugoscopia. Ficha dentaria; su valor en la identificación. Obligación legal de la historia clínica en Odontología. Radiografía seriada periapical. Radiografía extraoral. Radiografía de Senos paranasales. Relación de cada diente en la arcada. Concepto de radio-cuerda, según Carrea. Cronología de la dentición primaria y adulta. Determinación de la edad, el sexo y la talla; posibilidades. Cefalografía. Puntos craneanos. Planos anatómicos de sección craneanos. Oclusión dentaria. Clasificación de Angle.

UNIDAD Nº 6

Odontograma. Importancia para la identificación. Notación dentaria. Restos radiculares. Dientes ausentes. Obturaciones. Dientes cariados y lesionados. Descripción de anomalías. Procesos infecciosos. Lesiones mucosas primarias y secundarias. Descripción de la lengua. Descripción de la

2080

[Handwritten signature]



FCM
Facultad de
Ciencias Médicas

1877 - 2017
140
AÑOS



UNC

UNIVERSIDAD
NACIONAL
DE CÓRDOBA



Reforma
1918 - 2018

U.N.C.
REFOLIADO N° 280



2017 - 1.º Año de las Energías Renovables*

estructura ósea de los maxilares. Radiografías intrabucales y extrabucales. Modelos bucales. Fotografías. Modelos de notación dentaria. Guía para reconocer un elemento dentario.

UNIDAD N° 7

Mordidas dentarias. Individualidad de la huella de mordida. Análisis de las marcas en tejidos blandos, en restos de comidas y en objetos diversos. Características elásticas del tejido; localización de la mordida; profundidad; desgarros; movimientos de la víctima; interposición de la lengua; fuerzas de succión. Importancia de la distorsión. Técnicas de análisis: Superposición en acetato, en fotocopias, en radiografías; en fotografías. Técnica de empolvado y de entintado. Réplicas de dentaduras en modelos de yeso y en acrílico transparente. Su valor legal como prueba.

UNIDAD N° 8

Marcadores genéticos. Análisis del ADN; el ADN nuclear y el ADN mitocondrial. Índice de probabilidades en identificación con células bucales óseas, epiteliales y sanguíneas. Análisis de la saliva y la pulpa dentaria Polimorfismos. Marcador genético; particularidades. Citología exfoliativa; variantes técnicas. Recolección, guarda y traslado de la muestra celular. Citología exfoliativa bucal para determinar paternidad y el sexo cromatínico.

UNIDAD N° 9

Autopsia bucal. Concepto. Técnica. Examen interno y externo; inspección peribucal e intrabucal. . Recolección de elementos probatorios; la evidencia física. Documentación de los hallazgos de lesiones por mordeduras, maltratos, lesiones buco-máxilo-faciales y abuso infantil. Formato de planilla para registro de la autopsia bucal. Descripción de las lesiones ante-mortem y pos-mortem. Análisis, interpretación y conclusiones. Diagnóstico relacionado con la edad, sexo y raza del occiso.

Metodología de enseñanza

Clases teóricas con exposición dialogada. Estudio y discusión bibliográfica. Presentación de casos a través de figuras, fotos digitalizadas y videos para analizar imágenes de piezas odontológicas llevándolas a la práctica médico - legal.

Modalidad de Evaluación

Escrita. Múltiple opción

Bibliografía

- Arango Restrepo Juan Carlos . "Odontología Forense en la Identificación Humana". Editorial Universidad de Medellín; Colombia. 2013.
- Briñon Élide Norma "Lesiones e Iatrogenias en Odontología Legal". 1ra. Edición. Editorial Cátedra Jurídica. Buenos Aires. 2006.
- Briñon Élide Norma "Odontología Legal y Práctica Forense". Purinzón SA Ediciones y Librería. Buenos Aires.1984.

2080

UNIVERSIDAD NACIONAL DE CORDOBA
FACULTAD DE CIENCIAS MEDICAS
CATEDRA DE ODONTOLOGIA FORENSE
2017



FCM
Facultad de
Ciencias Médicas

1877 - 2017
140
AÑOS



UNC

Universidad
Nacional
de Córdoba



2017 - 1º Año de las Energías Renovables

U.N.C.
REFOLIADO Nº 281

282
VI

- Carrasco Tapia Patricio; Barrena Saieg Nicolás. "Aportes de la Odontología Forense a la Investigación Médico Legal y Criminalística". Ediciones Jurídicas de Santiago-EJS; Chile. 2012.
- Ciocca Gómez Luis. "Odontología Médico Legal. Aspectos Forenses, Profesionales y Sociales". Ediciones Jurídicas Santiago- EJS; Chile. 2009.
- Correa Ramírez Alberto Isaac. "Odontología Forense". Editorial Trillas SA de CV- México, DF.2010.
- López Palafox Juan; Agudo Ordoñez Jesús . "Apuntes de Odontología Legal y Forense". Editorial Bellisco; Ira. Edición. Madrid; España. 2012.
- Lozano y Andrade Oscar. "Estomatología Forense". Editorial Trillas SA de CV- México, DF.2006.
- Moya Pueyo Vicente; Roldán Garrido Bernabé; Sánchez Sánchez José . "Odontología Legal y Forense". Editorial Masson. Ira. Edición. Madrid; España.1994.
- Rodríguez Jouvencel Miguel . "Biocinemática del Accidente de Tráfico". Ediciones Díaz de Santos SA. Madrid; España. 2000.

BIOFÍSICA APLICADA A LA MEDICINA LEGAL

Objetivos

- Conocer los fundamentos biofísicos y químicos de los estudios en medicina legal.
- Explicar desde los fundamentos físico-químicos las transformaciones halladas en muestra cadavéricas.

Contenidos

UNIDAD Nº1

Introducción a la biofísica. Sistema de unidades. Concepto y definición de física y biofísica. El método físico. El método físico y el fenómeno químico. La físico-química. Sistemas de unidades aplicadas: a) unidades de mecánica; b) unidades de masa, e) unidades de fuerza (peso); d) unidades de energía; e) unidades de potencia.

UNIDAD Nº2

Estática y mecánica. Fuerzas. Momento de una fuerza. Composición de las fuerzas. Fuerza de impacto, fuerza de presión y fuerza de tracción: su aplicación médico-legal. El cuerpo como potencia y el cuerpo como resistencia. Palancas: sus componentes; formas de aplicación en heridas por armas blancas (punzantes; punzo-cortantes y cortantes).

UNIDAD Nº3

Dinámica. Movimiento. Inercia. Aceleración. Velocidad. Movimiento uniforme: a) Uniforme acelerado (caída de cuerpos en el espacio); b) uniformemente retardado (proyección de cuerpos por choque).

2080

[Handwritten signature]



FCM
Facultad de
Ciencias Médicas

1877 - 2017
140
AÑOS



UNC

Universidad
Nacional
de Córdoba



1918-2018



2017 - 1º Año de las Energías Renovables*

UNIDAD N°4

Hidrostática. Gases. Peso específico y densidad. Sedimentación globular. Livideces o hipostasias cadavéricas. Docimasia pulmonares hidrostáticas. Ley de gravedad. Principio de Arquímedes. Gases: Ley de Boyle y Mariotte aplicadas a la docimasia pulmonar hidrostática (5º tiempo de Icard). Leyes de Gay-Lussac aplicadas a la docimasia pulmonar (6º tiempo). Proceso isobárico.

UNIDAD N°5

Termología. Termómetros de máxima y de mínima. El tanatotermómetro. La temperatura. Propagación del calor; radiación; conducción; convección y evaporación. El enfriamiento del Cadáver. Marcha del enfriamiento cadavérico: a) la de Bouchut; fórmula de Glaister; regla de Keith Simpson; Curvas de enfriamiento de Marshall y Hoare. Fórmula de Schourup (temperatura corporal y L.C.R.). El ascenso ebulloscópico. El descenso crioscópico: a) crioscopia sanguínea y asfixia por sumersión, b) crioscopia sanguínea y cronotanodiagnóstico: fórmula de Revenstorff y Corin.

UNIDAD N°6

Transformaciones físicas del cadáver. Deshidratación: mecanismos y marcha. La momificación. Maceración: mecanismos. Las presiones de acción coloidal. Transformaciones jabonosas: adipocira; corificación. Procesos de desintegración; putrefacción, colicuación, descalcificación, pulverización.

Metodología de enseñanza

Clases Expositivas
Trabajo en pequeños grupos de discusión
Análisis y discusión bibliográfica

Modalidad de Evaluación

La evaluación consistirá en un examen escrito para valorar interpretación de consignas transferencia de los contenidos e interpretación y utilización del material bibliográfico.

Bibliografía

- AL Henríquez, C Landaeta - Aqueveque, J Larenasb Kinetics of algor mortis. First steps for estimating time since death in animals Arch Med Vet 2013, 45: 77-81.
- Bell, Amy "The Development of Forensic Pathology in London, England: Keith Simpson and the Dobkin Case, 1942, Canadian Society for the History of Medicine". 2013: pp. 265-282.
- C.Arregui, J. Luzón, and M. Seguí-Gómez M. Fundamentos de Biomecánica en las lesiones por accidente de tráfico. Madrid: Dirección General de Tráfico. Editorial Grupo Ars. XXI de Comunicación, S.L. Madrid. 2007, 4:43-60.
- Delgado, S. Bandrés, F. Lucena, J. Tratado de Medicina Legal y Ciencias Forenses, Tomo III: Patología y Biología Forense. 2011
- Frumento A. S. Biofísica. 3ra Edición. Ed. Mosby/Doyma Libros, 1999.

2080



FCM
Facultad de
Ciencias Médicas

1877 - 2017
140
AÑOS



UNC

Universidad
Nacional
de Córdoba



Reforma
1918 - 2018

U.N.C.
REFOLIADO Nº 283



2017 - 1º Año de las Energías Renovables*

- Miralles Rul I. Biomecánica clínica de las patologías del aparato locomotor. Ed Elsevier España, 2007.
- Nordin, M; Carragee, EJ, Hogg-Johnson, S, et al.: Assessment of Neck Pain and Its Associated Disorders. Results of the Bone and Joint Decade 2010.
- Rodrigo C, Miralles I, Miralles R. Biomecánica clínica de las patologías del aparato locomotor. Mc-Graw Hill- 2007.
- Ruth, Ellis "Post Mortem Examination". Capitalpunishmentuk.org. 2013: 234-255
- Task Force on Neck Pain and Its Associated Disorders. Spine. 2008; 33(45):S101-122.
- Viano, D.C, King, A.I, Melvin, J. W, Weber, K . «Injury Biomechanics; an essential element in the prevention of trauma. J. Biomechanics, 2009 22(5), pp 403-417.

LABORATORIO QUÍMICO FORENSE

Objetivos

- Desarrollar prácticas de laboratorio forense informando los resultados obtenidos en las muestras analizadas.
- Elaborar informes de diagnósticos tanatológicos interpretando los hallazgos encontrados en las pruebas de laboratorio.
- Conocer los fundamentos de analítica toxicológica y genética forense que se utilizan en la actualidad en un laboratorio forense.

Contenidos

UNIDAD Nº 1

Analítica toxicológica. Organización administrativa de laboratorios forenses. Equipamiento e instrumental. Normas de bioseguridad. Protocolos de trabajo y Carreras de especialización en Toxicología.

UNIDAD Nº 2

Matrices biológicas: sangre, orina, pelos, uñas, huesos, dientes, bilis, humor vítreo, humor acuoso, tejido muscular, tejido adiposo, líquidos de punción, contenido gástrico. Matrices no biológicas: aguas, medicamentos, alimentos, bebidas, residuos industriales. Matrices vegetales: cannabis sativa, erythroxyton coca.

UNIDAD Nº 3

Toxicología forense: investigación tanatológica e investigación criminal. Analítica forense. Interpretación de resultados en muestras cadavéricas: procesos postmortem, metabolismo, toxicocinética y farmacogenética aplicada a la medicina forense. Autopsia molecular y farmacogenómica.

2080



FCM
Facultad de
Ciencias Médicas

1877 - 2017
140
AÑOS



UNC

UNIVERSIDAD
NACIONAL
DE CÓRDOBA



Reforma
1918 - 2018

2017 - "Año de las Energías Renovables"

U.N.C.
REFOLIADO Nº 284



UNIDAD Nº 4

Monitoreo terapéutico de drogas. Farmacogenómica aplicada al monitoreo de drogas. Autopsia molecular.

UNIDAD Nº 5

Análisis de manchas biológicas. Generalidades. Manchas de sangre: conformación y morfología. Identificación de manchas de sangre. Manchas de esperma: Naturaleza y composición. Recolección, conservación y análisis de la mancha. Biomarcadores para su identificación. Manchas de saliva. Identificación genética de manchas biológicas.

UNIDAD Nº 6

Biología Forense: Identificación genética aplicada a las ciencias forenses. Entomología forense. Palinología forense. Botánica forense. Técnicas utilizadas: microscopía y biología molecular.

Metodología de Enseñanza

Presencial de características expositiva, participativa y taller de ejercitación práctica. A la exposición docente se sumará la participación de los alumnos, a través de preguntas, y diálogo. Las clases serán teórico-prácticas y prácticas. El desarrollo de los contenidos estará en directa relación con el trabajo de laboratorio. El dominio de habilidades e instrumental es permanente en el aprendizaje de esta asignatura acompañado por la exposición docente.

Modalidad de la evaluación

Examen de múltiple opción.

Bibliografía

- Baselt RC, Cravey RH.11 TH . Disposition of Toxic Drugs and Chemicals in Man. Chicago, Year Book Medical. 2017.
- Cassarett and Doull's. Essentials of Toxicology. 3th. Ed. 2015.
- Casarett and Doull's Toxicology 8° Ed . The Basic Science of Poisons. Editor: Curtiss Klaasen. Mac Graw Hill. 2013.
- Clarke E.C.G. 4T. Ed. Isolation and identification of Drugs. The Pharmaceutical Press. London. 2011.
- Clinical Toxicology: Principles and Mechanisms.Frank Barile 2nd. Ed. 2010.
- Gisbert Calabuig. J.A. Medicina Legal y Toxicología. Masson-Salvatt. 6° Ed. Editor: Enrique Villanueva Canadas. Masson SA. 2004.
- Goodman y Gilman Bases farmacológicas de la Terapéutica. 13° Ed. - Mc Graw Hill Interamericana. 2013.

2080

[Handwritten signature]
PEZZI



FCM
Facultad de
Ciencias Médicas

1877 - 2017
140
AÑOS



UNC

UNIVERSIDAD
NACIONAL
DE CÓRDOBA



Reforma
1978 - 2018



2017 - "Año de las Energías Renovables"

- Handbook of Drug Monitoring – Therapeutic and drugs of abuse. Amitava Dasgupta. 2010.
- Lippincott`s Manual of Toxicology. Lippincott Williams & Wilkins. 2012.
- Lossetti Oscar. La exhumación médico legal. 1ra Ed. Dosityuna Ediciones Argentinas. 2006.
- Pesticide Chemistry and Toxicology – Disleep Singh. 2012.
- Principles of Forensic Medicine and Toxicology. Rajesh Bardale. 1st Ed. 2011. -Review of Forensic Medicine and Toxicology. 2Th. Ed. 2012.
- Repetto M., Toxicología Fundamental. Ed. Científico-Médica. Barcelona. 1997.
- Timbrell J.A. 4th. Ed. Principles of Biochemical Toxicology. Taylor and Francis Ltd. London. 2009.
- Analytical Therapeutic drug Monitoring and Toxicology. CRS Press. 1997.
- Journal of Forensic Sciences. ISSN; 41556-4029
- Forensic Science International. ISSN: 0379-0738
- Legal Medicine. ISSN: 0937-9827
- Journal of Analytical Toxicology. ISSN 0146-4760
- Therapeutic Drug Monitoring. . ISSN: 0163-435

INTRODUCCIÓN AL DERECHO

Objetivos

- Conocer los fundamentos jurídicos de las prácticas médicas.
- Resolver situaciones problemáticas sobre las prácticas médicas fundadas en el derecho.

Contenidos

UNIDAD N° 1

El Derecho y Normas Jurídicas. Concepto de Derecho. Tipos de Derecho. Fuentes del Derecho. El Derecho Objetivo: concepto, definición. Elementos, clasificación. Noción de Norma Jurídica, coacción y coerción.

UNIDAD N° 2

El Sujeto de Derecho - Persona Humana y Jurídica.
Derechos subjetivos. Clasificación

UNIDAD N° 3

La Relación Jurídica. El deber jurídico. Bienes patrimoniales.
Relación jurídica obligatoria.

UNIDAD N°4

Acto Jurídico. Clasificación. Nociones generales de contratos. Contratos en particular. Pacto comisorio. Excepción de incumplimiento.

2080

Prof. Dr. [Signature]
[Stamp]



FCM
Facultad de
Ciencias Médicas

1877 - 2017
140
AÑOS



UNC

Facultad de
Ciencias
Médicas



Reforma
1918-2018

2017 - Año de las Energías Renovables*

U.N.C.
286



UNIDAD N° 5

La Constitución Nacional. Derechos y Garantías constitucionales. Poder Ejecutivo, Legislativo y Judicial. La constitución económica.

UNIDAD N° 6

El procedimiento administrativo y la Revisión de los Actos Administrativos. La administración Pública. La administración del Estado. Administración de comunidades autónomas. Administración local. Administración Instrumental.

Metodología de Enseñanza

Clases teóricas con exposición dialogada e interrogatorio para revisar y fortalecer los conceptos aprendidos. Estudio y discusión bibliográfica.

Modalidad de Evaluación

Escrito. Examen a desarrollar.

Bibliografía

- Aterini, Atilio Anibal. Contratos. Abeledo Perrot, Buenos Aires, 1999.
- Barrera Buteler, Guillermo. Lecciones de Derecho Constitucional, Tomos I y II, Editorial Advocatus, Cordoba, 2016.
- Beltrán Sánchez, E. Curso de Derecho Privado. Ed. Tirant. Valencia. 2008.
- Cazeaux, Pedro N. Trigo Represas, Félix A., "Derecho de las Obligaciones", La Ley, 2010.
- Martínez Paz, Fernando. Introducción al Derecho, Editorial Abaco, 1995.
- Mosset Iturraspe, Jorge. Contrato. Rubinzal-Culzoni, Santa Fe, 2010.
- Musto, Néstor Jorge. Derechos Reales, Astrea, 2000.
- Pizarro, Ramón Daniel y Vallespinos, Carlos Gustavo, Instituciones de Derecho Privado . Obligaciones, Editorial Hammurabi SRL, Buenos Aires, 1999.
- Sagues, Néstor Pedro. Manual de derecho constitucional. Astrea, Buenos Aires, 2007.
- Trigo Represas, Felix , Lopez Mesa, Marcelo J. Tratado de la Responsabilidad Civil, La Ley, 2004.

DERECHO PROCESAL PENAL

Objetivos

-Desarrollar una actitud reflexiva frente a los problemas que se plantean hoy en la sociedad, ante la comisión de diferentes hechos delictivos y su posterior juzgamiento mediante la aplicación de un proceso.

2080


Prof. Dr. FOSCO PIZZO
CATEDRA DE DERECHO PROCESAL PENAL
FACULTAD DE CIENCIAS MÈDICAS
UNIVERSIDAD NACIONAL DE CORDOBA

39



FCM
Facultad de
Ciencias Médicas

1877 - 2017
140
AÑOS



UNC

UNIVERSIDAD
NACIONAL
DE CÓRDOBA



Reforma
1916-2016

2017 - "Año de las Energías Renovables"



- Conocer la construcción del pensamiento individual y colectivo acerca de los problemas delictuales y su posterior juzgamiento a través del proceso penal.
- Evidenciar el papel fundamental que desempeña el derecho procesal penal en la realización de la esencia del futuro especialista en Medicina Legal.

Contenidos

UNIDAD 1

Derecho Procesal Penal. Concepto. Caracteres. Derecho procesal penal y derecho procesal civil: relación existente entre ellos, diferencias entre ambos procesos. Fines del derecho procesal penal. Evolución del Derecho procesal penal en la provincia de Córdoba. El Código Procesal Penal de Córdoba. Sistemas procesales. Principios que rigen el proceso penal en Córdoba.

UNIDAD 2

La Acción: Teorías de la acción, diferentes tipos de acciones (de oficio, de instancia privada), acciones privadas. El Ministerio Público Fiscal como órgano titular de la acción penal en la provincia de Córdoba.

UNIDAD 3

Las Partes en el Proceso: El Imputado; El Ministerio Público Fiscal, Querellante Particular, El actor Civil. Auxiliares de la Justicia Procesal Penal: Peritos (de oficio y de control), requisitos. La función de cada parte en el proceso penal, estudio de normas procesales atinentes al tema.

UNIDAD 4

Investigación Penal Preparatoria: Desarrollo, Denuncia del Hecho. Actos de la Policía Judicial. Actividad de las partes. Declaración del Imputado. Medios de Prueba. Análisis de los medios de Prueba. Procesamiento y Prisión Preventiva. Excrcelación: Requisitos. Fin de la Investigación penal preparatoria: Resultados A) Elevación de la Causa a Juicio. B) Sobreseimiento

UNIDAD 5

Juicio. Sistema Oral imperante en el Juicio Penal en Córdoba, Valoración de la Prueba. Órgano acusador en esta Instancia. El procesado y su abogado defensor. Veredicto. Fin del Juicio. Recursos contra una sentencia Penal. Partes que pueden interponer los recursos. Juicio Abreviado. Proceso de Menores.

UNIDAD 6

Cumplimiento de la Pena. Jueces de Ejecución Penal, su función específica. Sistema carcelario en Córdoba.

Metodología de Enseñanza


2080

[Handwritten signature]



FCM
Facultad de
Ciencias Médicas

1877 - 2017
140
AÑOS



UNC
Universidad
Nacional
de Córdoba



U.N.C.
REFOLIADO Nº 288



2017 - 'Año de las Energías Renovables'

El desarrollo de la asignatura se realiza a través de la exposición de las clases teóricas no obstante, tras la presentación de los temas que conforman el programa, los alumnos deberán realizar sus propias búsquedas, estudio e investigación bibliográfica.

Se prevé la visita a Tribunales relacionada a causas legales penales, a fin de que el alumno intensifique conocimientos adquiridos durante las actividades teóricas en aula.

Modalidad de Evaluación

Escrita. Examen a desarrollar.

Bibliografía

- Cafferata Nores , José I. Código Procesal Penal de la Provincia de Córdoba 1992 Ed. Lerner.
- Cafferata Nores , José I. La Prueba en el Proceso Penal. Ed. Depalma 1986
- Cafferata Nores , José Ata Niores, José I., El Imputado . Ed. Lerner 1982
- Cafferata Nores , José I. En Torno al Querellante Particular. Ed. Advocatus 2008.
- Claria Olmedo ,Jorge. Derecho Procesal Penal (3 Tomos) Ed. Lerner. 1984
- Della Vedova, Mario, Normas Procesales Penales.Ed. Advocatus. 2001
- Pesoa Nelson E. La nulidad en el Proceso Penal. Ed. Mave. 1989
- Herrera Cano, Julio P. Juicio Correccional. Ed. Garcia 1994.
- Marchiori Hilda. Criminología. Introduccion. Ed. Lerner. 1999.

CURSO COMPLEMENTARIO: BÚSQUEDA BIBLIOGRÁFICA Y DE INFORMACIÓN BIOMÉDICA

Fundamentación:

En las últimas décadas hemos presenciado innumerable cantidad de avances científicos y tecnológicos, como consecuencia la información biomédica, ha tenido un crecimiento exponencial, imposible de alcanzar en su totalidad para los profesionales de la salud.

Sin lugar a dudas en el mundo de hoy la evidencia médica es global, pero las decisiones se toman en situaciones concretas donde la realidad sanitaria, social, económica y cultural son, en parte, determinantes de proceso de toma de decisiones.

La situación es más compleja aún si tenemos en cuenta que no todo lo publicado es relevante, esto requiere que los profesionales necesariamente adquieran nuevas formas de entrenamiento y capacitación para definir el problema y generar una estrategia de búsqueda definida.

Objetivos

2080

Prof. Dr. MARCELO PIZZI



FCM
Facultad de
Ciencias Médicas

1877 - 2017
140
AÑOS



UNC

UNIVERSIDAD
NACIONAL
DE CÓRDOBA



Reforma
1918-2018

2017 - "Año de las Energías Renovables"

U.N.C.	
REFOLIADO Nº	289



- Conocer la magnitud de la información publicada, sus ventajas y desventajas.
- Adquirir destrezas en la búsqueda de información en diferentes bases de datos biomédicas.
- Seleccionar una estrategia de búsqueda de acuerdo al problema planteado.

Contenidos

Unidad 1:

Fundamentos de la Epidemiología clínica. Magnitud de la información. Fuentes y Organización de la información. Niveles de evidencia. Grados de recomendación. Formulación de preguntas. Descriptores en Ciencias de la Salud (DeCS).

Unidad 2:

Biblioteca virtual de salud. Redes que constituye la biblioteca de Latinoamérica y el Caribe. Búsquedas vía DeCS. Revisiones Sistemáticas. Base de datos Cochrane. ACCESSSS

Unidad 3:

Guías de Práctica Clínica. Búsqueda en Clearinhouse, NICE y SIGN
Boletines de información terapéutica.
Sistemas de alerta: Blogs. Evidence Update – Revistas de acceso libre (open acces).

Unidad 4:

Medline: Búsqueda simple. Vocabulario MeSh. Búsqueda Básica. Medline: Búsqueda intermedia. Clinical Queries
Citas bibliográficas a partir de las normas Vancouver.

Metodología de Enseñanza

Planteo teórico: Conceptos en relación a información biomédica, "infoxicación", formulación de preguntas de búsqueda de información (PICO) e identificación de descriptores en DeCS/MeSH.
Actividades de aula virtual: Lecturas de material bibliográfico y uso de los videos tutoriales para la búsqueda de información en Internet, utilizando metabuscadores y bases de datos. Identificación de títulos significativos, valoración de descriptores de los mismos.
Seleccionar por áreas, aspecto clínico, edad, entre otros.

Modalidad de Evaluación

Presentación de trabajo escrito enviado a través del aula virtual. El mismo consiste en: el planteo de una situación clínica, describir la pregunta a partir del formato PICO, buscar los descriptores a partir del MeSh y DeCs y realizar una búsqueda bibliográfica en metabuscadores, boletines, blogs

2080

Prof. Dr. ROBERTO PIZZI
SECRETARÍA DE GRADUADOS
UNIVERSIDAD NACIONAL DE CÓRDOBA



FCM
Facultad de
Ciencias Médicas

1877 - 2017
140
AÑOS



UNC

UNIVERSIDAD
NACIONAL
DE CÓRDOBA



Reforma
1916-2016



2017 - Año de las Energías Renovables"

y bases de datos, describiendo la sistemática para refinar la búsqueda, luego seleccionar hasta 5 citas bibliográficas y referenciarlas a partir de las normas Vancouver.

Bibliografía

- Aleixandre-Benavent R.** "Fuentes de información en ciencias de la salud en Internet". Panace@ 2011; 12 (33): 112-120
- Aleixandre-Benavent R, González Alcaide G, González de Dios J, Alonso-Arroyo A.** "Fuentes de información bibliográfica (I). Fundamentos para la realización de búsquedas bibliográficas". Acta Pediatr Esp. 2011; 69(3): 131-136
- Boletín Infac.** "FUENTES DE INFORMACIÓN DE MEDICAMENTOS. INFORMACIÓN FARMACOTERAPÉUTICA DE LA COMARCA". 2011. VOLUMEN 19, Nº 6. <http://www.osakidetza.euskadi.net/cevime/es>
- Borges F.** "El estudiante de entornos virtuales. Una primera aproximación". Digithum. N.º 9. UOC. 2007. Disponible en: <http://www.uoc.edu/digithum/9/dt/esp/borges.pdf>. ISSN 1575-2275
- DiCenso, A; Bayley, L; Haynes, R B.** "Accessing pre-appraised evidence" fine-tuning the 5S model into a 6S model. ACP Journal Club 151(3):2-3. 2009.
- González de Dios J, Balaguer Santamaría A.** "Revisión sistemática y metanálisis (I): conceptos básicos". Evid Pediatr. 3: 107.2007.
- González de Dios, J; Buñuel Álvarez, JC** "Búsqueda eficiente de las mejores pruebas científicas disponibles en la literatura: fuentes de información primaria y secundaria". Evid Pediatr. 2: 12. 2006.
- Martín Muñoz, P; Ruiz Canela, J.** "Guías de práctica clínica (I): conceptos básicos". Evid Pediatr.; 4: 61. 2008.
- McAlister, FA; Graham, L; Karp, G W, Laupacis, A.** "Evidence-Based Medicine and the Practicing Clinician" J Gen Intern Med. April; 14(4): 236-242. 1999.
- Rada, G; Letelier, LM.** ¿Podemos mantenernos actualizados en medicina en el siglo XXI: Revista Méd Chile. 137: 701-708. 2009.
- Smith, JH; Haynes, R B, Johnston, M E.** "Effect of problem-based self-direct undergraduate education on life-long learning". CMAJ. 148(6):969-76. 1993.

CURSO COMPLEMENTARIO: INGLÉS

Fundamentación

La enseñanza de inglés con fines específicos en el contexto de la formación de postgrado del profesional de la salud responde a la necesidad de prepararlo para que, mediante el manejo de la lengua extranjera utilizada en todo el mundo como medio de divulgación del saber científico,

2080

SECRETARÍA DE GRADUADOS
FOLIO Nº 2912
FCM



FCM
Facultad de
Ciencias Médicas

1877 - 2017
140
AÑOS



UNC

SECRETARÍA DE
Asesoría
de Calidad



Reforma
1918-2018

U.N.C.
REFOLIADO Nº 291



2017 - Año de las Energías Renovables

acceda a la información en forma directa y esto constituya un instrumento eficiente en su tarea de investigación y perfeccionamiento profesional.

El alumno es el centro del proceso enseñanza y aprendizaje en ese sentido, sus necesidades e intereses, se transforman en un eje importante para la definición del método de trabajo, la estructuración de contenidos, la selección de destrezas y la organización de materiales.

Objetivos generales

- Desarrollar competencia lectora en inglés científico-técnico.
- Reconocer el manejo de una lengua extranjera como instrumento de comunicación e información.
- Aplicar principios de aprendizaje independiente, en el desarrollo de competencia lectora, de manera que reconozca los beneficios de asumir esta actitud.

Objetivos específicos

- Conocer el léxico específico de distintas áreas temáticas de las ciencias de la salud.
- Reconocer las estructuras gramaticales presentes en los textos y sus correspondientes funciones.
- Identificar y comprender las diferentes estructuras lingüísticas correspondientes a los distintos tipos de texto.
- Comprender las relaciones existentes entre la lengua materna y la extranjera.

Contenidos

Unidad I

El artículo. El sustantivo: género, número y caso. Frases nominales. Adjetivos posesivos. Pronombres personales. Verbo "to be" en presente. Pronombres objetivos. El infinitivo. El modo imperativo.

Unidad II

"there be" en presente. "some, any, no, every" y sus compuestos. Preposiciones. Adverbios. Tiempo presente simple. El verbo "to have".

Unidad III

La forma "-ing". Tiempo presente continuo. Comparativos y superlativos de adjetivos y adverbios. Verbos modales o defectivos. Preposiciones. Futuro simple. Futuro próximo.

Unidad IV

Pasado simple. "there be" en pasado. Pasado continuo. Pasado simple de verbos regulares e irregulares. Pronombres relativos. Nexos lógicos. Presente perfecto. Pasado perfecto.

Unidad V

Verbos defectivos. Voz pasiva I. Voz pasiva II. Voz pasiva III. Potencial simple. Oraciones condicionales.



FCM
Facultad de
Ciencias Médicas

1877 - 2017
140
AÑOS




UNC

INSTITUTO
NACIONAL
DE CÓRDOBA



Reforma
1918 - 2018



2017 - 'Año de las Energías Renovables'

Metodología de enseñanza

Las actividades se desarrollan de manera expositiva en parte teórica gramatical, seguida de la parte práctica que consiste en la participación activa de los alumnos en la traducción de textos. Los temas se presentan en forma gradual, revisando permanentemente lo enseñado y atendiendo a las expresiones idiomáticas. Se realizarán diferentes actividades tales como: ejercicios de múltiple elección, formación de palabras, textos para completar con sustantivos o preposiciones para presentar el vocabulario básico relacionado con cada tema. El material específico de traducción esta extraído de libros y revistas científicas de actualidad, en el área de las Ciencias de la Salud, que puedan aportar a la permanente formación de los estudiantes.

Metodología de la evaluación

La evaluación formativa se realiza a través de un seguimiento permanente y personalizado del proceso de aprendizaje.

La evaluación sumativa consiste en tres evaluaciones parciales y una final que se rinde a través de un examen final presencial.

Todas las evaluaciones son escritas e individuales en las cuales el estudiante debe demostrar la capacidad para comprender e interpretar distintos tipos de textos del área de las ciencias de la salud. Los alumnos que tienen conocimiento de la lengua y están en condiciones de traducir textos de su área específica de formación, pueden acreditar dicho conocimiento a través de un examen libre de traducción que se recepta en la Secretaría de Graduados, en tres momentos del ciclo lectivo: marzo, junio y noviembre.

Bibliografía Obligatoria

- **Martínez, Zulema; Orta, Marta Beatriz; Orzábal, Lilian; Sandrín, María Eugenia.** "Manual de cátedra" 1º Edición 1999; 2º Edición 2009. Córdoba. Argentina. Editorial Comunicarte.
- **Martínez, Zulema; Orta, Marta Beatriz; Orzábal, Lilian; Sandrín, María Eugenia.** Curso De Inglés Médico Traducción Nivel 1. Año: 1º Ed: 2000; 2º 2005,3º 2006; 3 Reimpresión 2009; 4º Reimpresión: 2010. Editorial Comunicarte. Córdoba. Argentina.

Bibliografía de referencia

- **Alexander, L. G.** "Longman English Grammar". London: Longman, 1988.
- **Biber, Douglas; Stig Johansson; Geoffrey Leech; Susan Conrad; Edward Finegan.** "Longman Grammar of Spoken and Written English". Harlow: Addison Wesley Longman, 1999.
- **Collins, Peter; Carmella Hollo.** "English Grammar: An Introduction". Houndmills: Palgrave, 2000.
- **Downing, Angela; Philip Locke, A.** "University Course in English Grammar". London: Routledge, 2002.

2080

Prof. Dr. FCM
Instituto
Nacional
de Córdoba



U.N.C.
REFOLIADO Nº 293



2017 - 1º Año de las Energías Renovables*

- **Freeborn, Dennis.** *A "Coursebook in English Grammar"*. Houndmills: Macmillan, 1995.
- **Goldberg, Adele E; Devin Casenhiser.** "English Construction." In *The Handbook Of English Linguistics*. Ed. B. Aarts and A. McMahon. Malden (Ma): Wiley / Blackwell. Pág 343-55.2006.
[Http://Andromeda.Rutgers.Edu/Jlynch/Writing/](http://Andromeda.Rutgers.Edu/Jlynch/Writing/) 2009
- **Huddleston, Rodney; Geoffrey K. Pullum.** *"The Cambridge Grammar of the English Language"*. Cambridge: Cambridge Up, 2002.
- **Lobeck, A.** *"Discovering English Grammar"*. New York: Oxford Up, 2000.
- **Lynch, Jack.** 2008. *"Guide To Grammar And Style"*.
- **Navarro, Fernando.** 1997 *"Manual De Bibliografía Española De Traducción e Interpretación"* Alicante. España. Universidad De Alicante,
- **Nelson, Gerald.** *"English: An Essential Grammar"*. (Essential Grammars). London. Routledge, 2001.
- **Quirk, Randolph; Sidney Greenbaum, Geoffrey Leech; Jan Svartvik, A** *"Comprehensive Grammar Of The English Language"*. London. Longman, 1985. 1994.
- **Raymond, Murphy; García Clemente, Fernando.** "Essential Grammar in Use" (edición en español). 3º Edición. Oxford University Press. 2008.
- Real Academia Española y la Asociación de Academias de la Lengua Española. Nueva gramática de la lengua española, 2009.

Base de Datos

- AAP. American association of Periodontology <<http://www.perio.org/>>
- About.com Nutrition. <<http://nutrition.about.com/>>
- ACA. American Chiropractic Association <<http://www.acatoday.org/>>
- ACOEM. The American College of Occupational and Environmental Medicine <<http://www.acoem.org/>>
- Ailments.com.< <http://www.ailments.com/>>
- Annals of Internal Medicine <<http://www.annals.org/>>
- Answers.com. Medical Encyclopedia <<http://www.answers.com/>>
- BBC. Health. <<http://www.bbc.co.uk/health/>>
- BioMed Central Update, Head & Face Medicine <<http://www.head-face-med.com/>>
- CDC. Centers for Disease Control and Prevention <<http://www.cdc.gov/>>
- Enc. of Behavioral Modification and Cognitive Behavioral Therapy. <<http://es.scribd.com/doc/35892683/Behavioral-Interventions-in-Cognitive-Behavior-Therapy>>
- GastroSource AstraZeneca Websites <<http://www.gastrosource.com/>>
- Health Daily News <<http://www.dailynewscentral.com/>>
- InfoRadiology. <<http://www.radiologyinfo.org/>>
- International Journal of Health Geographics <<http://www.ij-healthgeographics.com/>>

2080

Prof. Dr. ROBERTO...
SECRETARIA DE GRADUADOS
FACULTAD DE CIENCIAS MEDICAS
UNIVERSIDAD NACIONAL DE CORDOBA



FCM
Facultad de
Ciencias Médicas

1877 - 2017
140
AÑOS



UNC

UNIVERSIDAD
NACIONAL
DE CÓRDOBA



Reforma
1916-2016



2017 - 1º Año de las Energías Renovables*

- Jennifer B. Marks. Diabetes Research Institute, Division of Endocrinology, University of Miami, April 6 2010
<<http://www.diabetesresearch.org/>>
- Journal of Medical Case Reports <<http://www.jmedicalcasereports.com/>>
- Journal WATCH. Specialties. Women's health. <<http://womens-health.jwatch.org>>
- Mayo Clinic <<http://www.mayoclinic.com/>>
- MedicineNet.com <<http://www.medicinenet.com/script/main/hp.asp>>
- Medifocus.com <<http://www.medifocus.com/2009/index.php?a=a>>
- Medline Plus. Medical Encyclopedia <<http://www.nlm.nih.gov/medlineplus/>>
- Medpage Today <http://www.medpagetoday.com>
- MedpageToday.Guide-to-Biostatistics.
<<http://www.medpagetoday.com/lib/content/Medpage-Guide-to-Biostatistics.pdf>>
- Medscape. <<http://www.medscape.com/gastroenterology>>
- NIH. The National Institutes of Health <<http://www.nih.gov/>>
- Obstetrics and Gynecology.
<<http://journals.lww.com/greenjournal/pages/default.aspx>>
- Oxford University Press on behalf of the Society of Occupational Medicine.
<<http://www.oup.com/us/>>
- Pediatrics. Official Journal of the American Association of Pediatrics
<<http://pediatrics.aappublications.org/>>
- Renalinfo.com. Baxter international Inc. <<http://www.renalinfo.com/>>
- Science Daily: Health and Medicine News
<http://www.sciencedaily.com/news/health_medicine/>
- Special English. Medicine Book 3. Collier-Macmillan
- The Journal of Allergy and Clinical Immunology <<http://www.jacionline.org/>>
- The Lancet <<http://www.thelancet.com/>>
- The Merck Manuals. Trusted Medical Information.
<<http://www.merckmanuals.com/>>
- The New England Journal of Medicine <<http://www.nejm.org/>>
- The New York Times. Health Guide.
<<http://health.nytimes.com/health/guides/index.html>>
- Vital Notes for Nursing. Psychology. Blackwellpublishing
<<http://www.wiley.com/WileyCDA/>>
- Wikipedia, the free encyclopedia. <<http://en.wikipedia.org/wiki/Wikipedia:Portada>>
- World Health Organization <<http://www.who.int/en/>>

SEGUNDO AÑO

DEONTOLOGÍA MÉDICA Y ÉTICA


2080

UNIVERSIDAD NACIONAL DE CÓRDOBA
FOLIO Nº 2916



FCM
Facultad de
Ciencias Médicas

1877 - 2017
140
AÑOS



UNC
Universidad
Nacional
de Córdoba



U.N.C.
REFOLIADO Nº 295



2017 - "Año de las Energías Renovables"

Objetivos

- Fundamentar en los códigos de ética profesional la práctica médica en la Especialidad.
- Contextualizar en la historia del pensamiento filosófico, los principios y valores asociados a la medicina.
- Definir distintas modalidades de relación médico - peritado en la práctica del especialista según el análisis de distintos casos.
- Reconocer el valor del secreto profesional en la práctica de la Especialidad.

Contenidos

UNIDAD Nº 1

Deontología médica. Ética especial. Lo contemporáneo y la ética médica. Ética autoritaria y ética humanística. Problemas médicos contemporáneos. Ejercicio legal de la profesión. Ley del ejercicio profesional. Código Penal Argentino Ley de transplantes y ablaciones.

UNIDAD Nº 2

Convenios internacionales. Convenios de ética internacionales. Derechos humanos y medicina. Códigos de ética nacionales. Especialización: médico generalista; médico rural. Deontología médica: militar, policial, penitenciaria. Deontología médica en instituciones civiles: hospitales, asociaciones, etc. Juramento médico.

UNIDAD Nº 3

Eutanasia: en malformaciones teratológicas o patológicas (enfermos somáticos y psíquicos) y en moribundos. Paciente crónico, incurable, con pronóstico de muerte a corto plazo. Ética y muerte; prolongación de la vida.

UNIDAD Nº 4

Embarazo. Consejo genético y amniocentesis. Aborto. Prevención del aborto y del recién nacido. Sexualidad. Consulta sexológica individual y en pareja. Control de la fertilidad. Inseminación artificial. Fecundación extracorpórea.

UNIDAD Nº 5

Derechos del paciente. Derechos somáticos y psíquicos. Mutilaciones. Ablación de órganos. El derecho a la salud. Ética y religión. Relación médico paciente. Derecho a la información. Consentimiento.

UNIDAD Nº 6

Ética y política sanitaria. Sistema de atención médica. Medicina sin recursos. Ética y experimentación o investigación (Bioética). Voluntarios y pseudo voluntarios. Pruebas ciego y doble ciego. Nuremberg, Declaración de Helsinki.



FCM
Facultad de
Ciencias Médicas

1877 - 2017
140
AÑOS



UNC

UNIVERSIDAD
NACIONAL
DE CÓRDOBA



Reforma
1918 - 2018



2017 - Año de las Energías Renovables*

UNIDAD N° 7

Ética y docencia. Lenguaje médico. Equipo médico: dependencia y manejo. Técnicas de información y evaluación. Trabajos científicos. Cursos

UNIDAD N° 8

Psiquiatría y ética. Psiquiatría y derechos humanos. Psiquiatras y psicólogos. Declaración de los derechos de la subnormalidad mental. Internación. Tratamientos psiquiátricos.

UNIDAD N° 9

Interconsulta, Atención pluripersonal. Maquinismo. Médico (en la clínica y la paraclínica). Vademécum médico.

UNIDAD N° 10

Delitos por faltas a la ética médica. Certificado médico falso. Secreto médico. Responsabilidad profesional. Charlatanismo. Cesión de título o cesión de nombre. Intrusismo médico. Encubrimiento. Falso testimonio. Calumnias e injurias.

UNIDAD N° 11

Derechos del médico. Aceptación del paciente. Prescripción de honorarios profesionales. Huelgas. Concursos. Carrera médica hospitalaria. Carrera docente. Jurados. Actuación Excusación, recusación. Dictámenes: observación e impugnación. Los Veedores y su función. Rivalidad profesional. El médico reemplazante.

UNIDAD N° 12

Defectos de enseñanza y ética médica. Tribunales éticos. Acusación y defensa. Impugnaciones y recusaciones; apelaciones. Valor moral de las sanciones. Fuerza ejecutoria de las decisiones éticas.

Metodología de Enseñanza

El desarrollo de la asignatura se realizará a través de la exposición en las clases teóricas, No obstante, tras la presentación de los temas que conforman el programa, los alumnos deberán realizar sus propias búsquedas; estudio e investigación bibliográfica.

Modalidad de Evaluación

Escrita. Múltiple opción

Bibliografía

2080

Prof. Dr. ROBERTO RIZZI
2017



FCM
Facultad de
Ciencias Médicas

1877 - 2017
140
AÑOS



UNC

Universidad
Nacional
de Córdoba



Reforma
1918-2018



2017 - "Año de las Energías Renovables"

- Achaval A. Manual de Medicina Legal Práctica Forense 6ª ed. 2 tomos Editorial Lexis Nexis Abeledo-Perrot. Buenos Aires. 2005.
- Agazi E. Ética y Manipulación Genética Secretaría de Ciencia y Tecnología Universidad Nacional de Córdoba Colección Ciencia Tecnología y Sociedad. Programa de Divulgación Científica Córdoba 2000.
- Arancibia Rodolfo P. Certificados Médicos Ordinarios Perspectiva Médico Legal y Ética Tribunales Ediciones. 1a ed. Ciudad Autónoma de Buenos Aires. 2014.
- Antico Víctor M., Flores María S. Medicina y Derecho Nociones Jurídicas para Profesionales de la Salud. Editorial Mediterránea Argentina. 2000.
- Andruet, A. Bioética y Sociedad. Edit. Alveroni. Buenos Aires. 2004.
- Basile Alejandro A. Tratado de Medicina Legal del Trabajo Editorial Cathedra Jurídica Buenos Aires 2016.
- Berro Rovira Guido. Medicina Legal Derecho Médico y Aspectos Bioéticos. Fundación de Cultura Universitaria. 1era Edición Montevideo Uruguay. 2013.
- Breide Obeid M. El Trabajo del Médico y la Mala Praxis Tribunales Ediciones. 1a ed. Ciudad Autónoma de Buenos Aires. 2013.
- Cohen D., Argaraña C., Andruet A., Kremer P., Ciencia y Ética Secretaría de Ciencia y Tecnología Universidad Nacional de Córdoba Colección Ciencia Tecnología y Sociedad. Programa de Divulgación Científica Córdoba 2001.
- Foyo Roberto O. Secreto Médico Editorial Dosyuna. Ediciones Argentinas. 2011
- Fraraccio José A. V. Praxis Médica Aspectos Médicos Legales 1era Ed. Editorial Dosyuna. Ediciones Argentinas. 2008.
- Fraraccio José A. V. Medicina Forense Contemporánea 2da. Ed. Editorial Dosyuna. Ediciones Argentinas. 2017.
- Fraraccio José A. V. Manual Práctico de Derechos y Obligaciones de los Pacientes, de los Médicos y de las Obras Sociales. 1era. Ed. Editorial Dosyuna. Ediciones Argentinas. 2016.
- Kvitko L. El Síndrome del Médico Agredido. 1ra. Ed. Tribunales Ediciones. Buenos Aires 2013.
- Kvitko L. El Consentimiento Informado. 1ª ed. Editorial Dosyuna. Ediciones Argentinas. 2009.
- Lossetti O., Di Salvo H., La Medicina Legal y El Derecho. Ediciones ISALUD 1a Ed. Argentina 2011.
- Mainetti José A. Compendio Bioético Editorial Quirón La Plata, 2000.
- Mainetti José A. Agenda Bioética Editorial Quirón La Plata, 2005.
- Mercau Jorge A. Ética Biomédica y Salud en el Trabajo Editorial Fundación Cervantes Rio Cuarto Argentina 2013.
- Rodríguez Almada H., Medicina Legal de la Mujer y del Niño. Segunda Edición. Biblio Médica Montevideo. Uruguay 2010.
- Silva, D. La Autonomía en la Relación Médico Paciente. Ed. Dosyuna Ediciones Argentinas. 2007.

HISTOPATOLOGÍA FORENSE

Objetivos

2080

Prof. Dr. ROGERIO PUZZI
SECRETARÍA DE CIENCIA Y TECNOLOGÍA
UNIVERSIDAD NACIONAL DE CÓRDOBA



- Conocer la terminología habitual empleada en patología forense.
- Adquirir habilidades y destrezas en la descripción de las lesiones.
- Emplear procedimientos para estudios histopatológicos según el órgano de referencia y su anatomía.
- Describir e interpretar las lesiones morfológicas y establecer los respectivos diagnósticos diferenciales.

Contenidos

UNIDAD Nº 1

Histopatología Forense: concepto. Rol del patólogo, importancia, objetivos y proyección.
Teratología: concepto. Ramas que abarca.

UNIDAD Nº 2

Heridas vitales y postmortem: características. Diagnóstico diferencial. Lesionología médico-legal.
Lesiones contusas. Contusiones simples y complejas. Histopatología de las mismas.

UNIDAD Nº 3

Lesiones por arma blanca. Tipos. Características. Significado.
Estudio histopatológico.

UNIDAD Nº 4

Lesiones por arma de fuego. Tipos. Características. Significado e interpretación de la histopatología.

UNIDAD Nº 5

Lesiones por agentes físicos y químicos. Heladuras. Quemaduras: térmicas y por cáusticos. Pasaje microzonal de electricidad. Electricidad industrial y atmosférica.

UNIDAD Nº 6

Asfixias mecánicas: ahorcadura. Estrangulación. Sofocación. Sumersión. Presas. Diagnóstico diferencial y aspectos histopatológicos.

UNIDAD Nº 7

Aborto. Patología feto - placentaria. Implicancia médico legal.

UNIDAD Nº 8

Patología pulmonar. Docimasia pulmonar hidrostática y microscópica. Alcances y significado.
Otras docimasias.
Patología pulmonar del feto y del recién nacido.

UNIDAD Nº 9

Muerte súbita del lactante. Síndrome del niño sacudido.

Prof. Dr. EUGENIO RIZZI
SECRETARÍA F.C.M.
UNIVERSIDAD NACIONAL DE CORDOBA



FCM
Facultad de
Ciencias Médicas

1877 - 2017
140
AÑOS



UNC

Universidad
Nacional
de Córdoba



Reforma
1918-2018

U.N.C.
REFOLIADO Nº 299



2017 - "Año de las Energías Renovables"

Interpretación de estudios histopatológicos.

Metodología de Enseñanza

Clases expositivas dialogadas.

Presentación e ilustración iconográfica de casos reales de los temas desarrollados.

Presentación de casos con aporte bibliográfico.

Modalidad de Evaluación

Escrita. Múltiple opción.

Bibliografía

- Achaval Alfredo. Manual de Medicina Legal Práctica Forense Tomos I y II. Sexta Edición ampliada y actualizada. Lexis Nexis Abeledo-Perrot Buenos Aires, 2015.
- Basile Alejandro A., Spitale Luis S. Tanatología Forense. 1ª Ed. Buenos Aires. Ediciones Tribunales 2016.
- Basile Alejandro A. Tratado de Medicina Legal y Ciencias Afines. 1era Ed. Ediciones Jurídicas Cuyo, 2011.
- Bonnet Emilio F.P. Medicina Legal. ED. López Libreros Editores S.R.L. 1967.
- Dettmyer RB. Forensic Histopathology. Springer – Verlag Berlin Heidelberg, 2011.
- Di Maio Vincent and Dana Suzanna. Manual de Patología Forense. Ediciones Díaz de Santos, Madrid España 2003.
- Gisbert Calabuig, JA Medicina Legal y Toxicología. 5ª Edición, Edit. Masson. S.A., 2000.
- Knight B. Forensic Pathology. Second Edición. Arnold, 1996.
- Mazziotti, Gerardo E. Manual Práctico de Medicina Forense. Ediciones Jurídicas Cuyo, 2006.
- Patito José A. Tratado de Medicina Legal y Elementos de Patología Forense. Editorial Quorum. Buenos Aires 2003.
- Riu Jorge A y Tavela Riú Guillermina. Lesiones. Aspectos Médico Legales. Lema Editora S.R.L., 2005.
- Robbins y Cotran Patología Estructural y Funcional. 8ª Edición. Saunders-Elsevier, 2010.
- Rodriguez Almada H., Patología Forense Fundación de Ediciones de la Facultad de Medicina / Universidad de la República Oriental del Uruguay. Montevideo. 2013.
- Rosai J. Ackerman's Surgical Pathology, 10ª Edición, Mosby 2011.
- Schneider Volkmar. Atlas de Medicina Legal. Edit. Masson S.A., 1996.
- Simonin C. Medicina Legal Judicial. Editorial JIMS, Barcelona, 1980.
- Spitale L.S. Lecciones de Patología Humana. Editorial El Galeno, 2016.
- Spitz W U. Medicolegal Investigación of Death. Charles C. Thomas Publisher, 1993.
- Vazquez Fanego Hector O. Investigación Médico Legal de la Muerte. Ed. Astrea, 2003.

TANATOLOGÍA II

2080

Prof. Dr. ADRIANO J. BARRERA
Córdoba, Argentina
FOLIO Nº 299
1000-1000-1000-1000



FCM
Facultad de
Ciencias Médicas

1877 - 2017
140
AÑOS

U.N.C.
REFOLIADO Nº 300



UNC

Universidad
Nacional
de Córdoba



Reforma
1988-2018

2017 - "Año de las Energías Renovables"

Objetivos

- Reconocer las causas y manifestaciones de la muerte, según los indicadores físicos, elaborando diagnósticos.
- Realizar exámenes cadavéricos empleando los procedimientos acordados para identificar las causas de la muerte.
- Elaborar informes médicos legales a partir de exámenes cadavéricos.

Contenido

UNIDAD Nº 1

Ahorcaduras: Autopsia médico legal en la muerte por ahorcadura: formas de ahorcaduras; posición del cadáver; caracteres externos generales. Modalidades del lazo y valor diagnóstico. Caracteres externos del surco. Lesiones en profundidad. Características internas somáticas. Diagnóstico positivo de la asfixia por ahorcadura.

UNIDAD Nº 2

Estrangulación: Autopsia médico legal en la muerte por estrangulación. Formas de estrangulación. Características internas y externas. Diagnóstico diferencial. Autopsia médico legal en la muerte por sofocación: formas clínicas; características externas e internas. Diagnóstico diferencial.

UNIDAD Nº 3

Autopsia médico legal en la muerte por sumersión: formas de muerte, caracteres internos y externos. Tiempo de permanencia en el agua. Diagnóstico positivo de muerte por sumersión: El "Plancton": variedades; significado; extracción e investigación. Otros exámenes complementarios. Diagnóstico positivo y diferencial.

UNIDAD Nº 4

Aborto: Autopsia médico legal en la muerte por aborto. Concepto de aborto criminal. Examen externo e interno extragenital. Estado anterior de embarazo. Diagnóstico positivo diferencial de aborto criminal. Data de la maniobra. Caracteres morfológicos del feto; caracteres óseos; edad; tablas. Características del feto de término. Diagnóstico de la vida extrauterina. Estudio del cordón umbilical. Estudio de la placenta. Muerte criminal del recién nacido. Docimiasias.

UNIDAD Nº 5

Lesiones por armas de fuego. Autopsia médico legal en casos de muerte por armas de fuego. Tipos de armas de fuego: pistolas; revólveres; fusiles; carabinas; escopetas. Características generales de las lesiones: orificio de entrada; trayecto y orificio de salida. Distancia del disparo. Diagnóstico; diferencia en caso de suicidio, homicidio o accidente. Acción lesiva de proyectiles


2080

PROF. DR. ROBERTO PINZI
COORDINADOR
TEL: 5051100
CORREO: rpinzi@unc.edu.ar



FCM
Facultad de
Ciencias Médicas

1877 - 2017
140
AÑOS

 **UNC**
Universidad
Nacional
de Córdoba

 **Reforma**
1918-2018

U.N.C.
REFOLIADO Nº 301



2017 - "Año de las Energías Renovables"

de efecto explosivo, de fragmentación, etc. disparo de escopetas: características generales de las lesiones, características especiales, según el tipo de arma o proyectil empleados. Distancia del disparo. Diagnóstico diferencial entre suicidio, homicidio o accidente.

UNIDAD Nº 6

Lesiones por arma blanca. Autopsia en casos de muerte por arma blanca. Características de las armas empleadas con más frecuencia. Armas cortantes, punzantes y punzo-cortantes. Caracteres generales de las lesiones: cutáneas, aponeuróticas, óseas y viscerales. Homicidio, suicidio o accidente. Lesiones vitales y post-mortem. Identificación del arma empleada. Degüello suicida y homicida. Autolesionismo. Lesiones sádicas y masoquistas. Lesiones homicidas disimuladas.

UNIDAD Nº 7

Muerte por fuego. Autopsia en los casos de muerte por fuego. Clasificación de las quemaduras, Caracteres generales y particulares. Lesiones vitales y post-mortem, Diagnóstico positivo. Diagnóstico diferencial del agente quemante. Autopsia en los casos de muerte por electrocución y fulguración. Noción sobre corriente eléctrica y tipos de corriente. Lesiones por corriente eléctrica. Conductividad del cuerpo humano. Lesiones y mecanismos de muerte. Etiología suicida, homicida o accidental, sevicias, etc.

UNIDAD Nº 8

Lesiones por contusión. Autopsia en los casos de muerte por contusión. Concepto y clasificación de las contusiones. Caracteres especiales según el instrumento empleado. Muertes por golpes en el cráneo. Autopsia en los casos de muerte por explosión: Fuentes explosivas. Caracteres generales y particulares de las lesiones por explosión. Muerte por "blast", Autopsia en los casos de muerte por caída: caídas simples del mismo o de distinto nivel; defenestración y precipitación; caracteres generales y particulares. Autopsia en los casos de muerte por atropello: caracteres generales y particulares; reconocimiento de lesiones. Autopsia en los casos de muerte por descuartizamiento: normas periciales.


UNIDAD Nº 9

Exhumación de cadáveres: cuidados previos; normas de procedimiento. Radiología médico-legal.

Inhumación de cadáveres: Tanatolegislación. El certificado de defunción: importancia de su redacción. Embalsamología: concepto. Procedimientos técnicos de conservación del cadáver.

Metodología de Enseñanza

El desarrollo de la asignatura requiere de la utilización de estrategias de enseñanza como clases expositivas en las cuales se describirán detalles y referencias importantes para la aplicación práctica. A su vez, se continúa con el desarrollo de prácticas en piezas cadavéricas afianzando destrezas sobre las distintas muestras.


Prof. Dr. PEDRO PIZZI



FCM
Facultad de
Ciencias Médicas

1877 - 2017
140
AÑOS




UNC

Universidad
Nacional
de Córdoba



Reforma
1918-2018



2017 - "Año de las Energías Renovables"

Se estimulará constantemente la interrelación entre los aspectos descriptivos comprensivos propios de los conocimientos teóricos y la dinámica de las prácticas. Junto a las clases teóricas se desarrollarán mostraciones y prácticas en cadáveres humanos con asistencia a la Morgue. Los materiales didácticos utilizados a los fines de la comprensión de los temas de la asignatura, serán figuras, fotos digitalizadas y videos para estudiar imágenes y piezas anatómicas.

Modalidad de Evaluación

Escrita. Múltiple opción.

Bibliografía

- Achaval A. Manual de Medicina Legal Práctica Forense 6ª ed. 2 tomos Editorial Lexis Nexis Abeledo-Perrot. Buenos Aires. 2005.
- Basile Alejandro A. Tratado de Medicina Legal y Ciencias Afines para Médicos y Abogados 1ª ed. Ediciones Jurídicas Cuyo 2011.
- Berté, Eduardo. Manual Médico Legal de las asfixias. 1ª ed. Buenos Aires. Ediciones Tribunales. Mayo 2017
- Dinesh Rao. An atopsy study of suicides due to gunshot wounds. Journal of International Academy of Forensic Science & Pathology. , Volume 01 Issue No 01. 2015.
- Di Maio V., Dana S. Manual de Patología Forense Editorial Díaz de Santos. 2013.
- Echazu ,D. Investigación de la muerte. Editorial Policial. Buenos Aires, 1973
- Flores Carlos A. Patología Forense. Tribunales Ediciones. 1a ed. Ciudad Autónoma de Buenos Aires. 2015
- Gisbert Calabuig, J. A. Medicina legal y toxicología (6ª ed.). Barcelona: Elsevier - Masson. 2010.
- García A. Accidentes de Tránsito, Ed. Nueva Librería, Argentina 2011.
- Guzman Carlos A. El Examen en el Escenario del Crimen Serie Criminalística. Editorial Bdef Montevideo-Buenos Aires. 2013.
- Kvitko, A. La escena del crimen. Edit. Dos y Uno. Buenos Aires. 2007.
- Lossetti, A. La Exhumación Médico Legal. Edit. Dos y Uno. Buenos Aires. 2007.
- Lossetti, Trezza, Patitó. Asfixias mecánicas: Dificultades diagnósticas en las compresiones de cuello por "lazos blandos". Cuadernos de medicina Forense. Año 1, N° 3. 2010
- Mougel Analía V. Muerte Violenta por Proyectoil de Arma de Fuego. Editorial Dosyuna Ediciones Argentinas 2017.
- Morgan, O., Tidball - Binz, M. y Van Alphen, D. La gestión de cadáveres en situaciones de desastre: guía práctica para equipos de respuesta. Washington DC, Organización Panamericana de la Salud. 2009.
- Lindsey Harle, MD. "Forensics Asphyxia". Pathology Outlines.2012.
- Lossetti, Trezza, Patitó. Asfixias mecánicas: Dificultades diagnósticas en las compresiones de cuello por "lazos blandos". Cuadernos de medicina Forense. Año 1, N° 3. 2010

2080

SECRETARÍA DE GRADOS Y TÍTULOS
FOLIO Nº 304
FCM



FCM
Facultad de
Ciencias Médicas

1877 - 2017
140
AÑOS



UNC
Universidad
Nacional
de Córdoba



Reforma
1916-2018

U.N.C.
REFOLIADO Nº 303



2017 - "Año de las Energías Renovables"

- Patitó José A. Tratado de Medicina Legal y Elementos de Patología Forense. Editorial Quorum. Ciudad Autónoma de Buenos Aires.2003.
- Pohludka Carlos F. Cadáveres Incorruptos El Caso del Padre Francisco Baeza 1a. Ed. Editorial La Reforma Argentina 2016.
- Raffo Osvaldo: Seminario: La escena del crimen y la autopsia médica legal. USMA. 6 de Agosto 2015.
- Raffo Osvaldo H. Tanatología-Investigación de Homicidios. 1ed Buenos Aires. Editorial Universidad. 2006. 400p. Cap. I, pag. 19-25. (digitalizado año 2015).
- Raffo, E. La Muerte Violenta. Edit. Universidad. 2005.
- Rodríguez Almada H., Patología Forense Fundación de Ediciones de la Facultad de Medicina / Universidad de la República Oriental del Uruguay. Montevideo. 2013.
- Sanchez-Godoy JA. Respiratory Physiology. Principles of Pulmonary protection in Heart Surgery. Springer- Verlag London Limited. 2010
- Trezza, Fernando C. La Data de la Muerte Las Transformaciones Cadavéricas. Editorial Dosyuna. Ediciones Argentinas. 2da edición . 256p capítulo I-IV. 2012.
- Vazquez, Fanego. Autopsia Médico Legal. Edit Astrea 2003
- Vargas Alvarado, Eduardo. Medicina Legal. Editorial Trillas 445p 4ta ed. Año 2012.

OTORRINOLARINGOLOGÍA LEGAL

Objetivos

- Explicar patologías laborales que afecten al sistema de fonación y audición a partir de sus fundamentos anátomo -fisiológicos.
- Evaluar grados de incapacidad de patologías laborales que afecten a la audición en función de distintos instrumentos.
- Analizar patologías de disfunciones otorrinolaringológicas que deriven de las condiciones de trabajo

Contenidos

UNIDAD Nº 1

Laringe: anatomía y fisiología. Cuerdas vocales, exploración. Traumatismos laríngeos. Laringitis agudas y crónicas con relación laboral.

UNIDAD Nº 2

Oído: anatomía y fisiología del aparato auditivo. Examen ORL. Acuametría, audiometría tonal, interpretación. Potenciales evocados.

UNIDAD Nº 3

Traumatismos del Oído. Traumatismo de oído externo: pabellón auricular, conducto auditivo externo, membrana timpánica. Traumatismo de oído medio: dislocación de la cadena osicular,

2080

Prof. Dr. FERNANDO TREZZA
2017/08/01
página 56 de 56
Firma:



FCM
Facultad de
Ciencias Médicas

1877 - 2017
140
AÑOS



UNC

Universidad
Nacional
de Córdoba



Reforma
1918-2018

U.N.C.
REFOLIADO Nº 304

SECRETARÍA DE GESTIÓN
FOLIO Nº
306

2017 - "Año de las Energías Renovables"

fracturas del hueso temporal. Traumatismo de oído interno. Lesiones del oído por fulguración, por radiaciones ionizantes. Blast auricular.

UNIDAD Nº 4

Hipoacusia producida por el ruido. Fisiopatología y Clínica. Diagnóstico etiológico y diferencial. Traumatismos de cráneo.
Presbiacusias Ototoxicosis. Aspectos médico legales laborales.

UNIDAD Nº 5

Trauma Acústico Agudo. Concepto. Efecto del ruido impulsivo por armas de fuego. Shock Acústico. Nivel máximo de presión sonora admitido para ruidos de impulso.
Barotraumatismos del oído. Principios físicos y fisiopatológicos. Barotrauma del oído interno, medio y externo.

UNIDAD Nº 6

Concepto de accidente de trabajo y enfermedad profesional. Prevención del traumatismo acústico.

UNIDAD Nº 7

Evaluación de la Incapacidad Auditiva. Principios. Identificación de la lesión auditiva con criterio médico legal. Determinación del origen profesional de la lesión auditiva.
Cálculo de la incapacidad auditiva atendiendo a los baremos oficiales.

Metodología de Enseñanza

Clases teóricas con exposición dialogada. Estudio y discusión bibliográfica.
Presentación de casos a través de figuras; fotos digitalizadas y videos para analizar imágenes de patología relacionadas a disfunciones otorrinolaringológicas llevándolas a la práctica médico - legal.

Modalidad de Evaluación

Escrito. Múltiple opción.

Bibliografía

- Diamante V. Otorrinolaringología y Afecciones Conexas El Ateneo. Buenos Aires. 2004.
- Gil Hernández. Ed. Masson. 2004. Pág. 577-600.
- Larregui G. Hipoacusia inducida por Música (HIM) La otra cara de la música. Salud Ocupacional, 93: 14-23. 2005.
- Lisi Franco. Editorial Cariba Editare. 2008. Pág. 283-316.
- Martí Mercadal. Barcelona. Ed. Masson. 1993.
- Ruggero M A El Oído Medio, Nuevo y Mejorado, Otolaringológica XXVII: 4-11. 2005.

2080

PROF. DR. ROGERIO G. RIZZI
SECRETARÍA DE GESTIÓN
REFOLIADO Nº 306



FCM
Facultad de
Ciencias Médicas

1877 - 2017
140
AÑOS




UNC

UNIVERSIDAD
NACIONAL
DE CÓRDOBA



Reforma
1978 - 2018



2017 - "Año de las Energías Renovables"

- Werner AF et al, EL Ruido y la Audición Editorial Ad-Hoc, Buenos Aires, 1990
- Werner, Antonio F, Vigilancia Audiológica en la exposición al ruido. II Semana Argentina de la Salud y Seguridad en el Trabajo, Buenos Aires, Abril 2005-11-26.
- Werner, Antonio F, Afecciones auditivas de origen ocupacional. Editorial Dosyuna, Buenos Aires, 2006

DERECHO PENAL

Objetivos

- Evidenciar una actitud reflexiva frente a los problemas que se plantean hoy en la sociedad , ante la comisión de diferentes hechos delictivos.
- Desarrollar la construcción del pensamiento individual y colectivo acerca de los problemas delictuales, fundado con el aporte de la doctrina penal y teoría del delito.
- Conocer el papel fundamental que desempeña el derecho penal en la realización de pericias del futuro especialista.

Contenidos

UNIDAD Nº 1

Derecho penal. Concepto. Caracteres. Derecho penal y derecho procesal penal: relación existente entre ellos. Fines del derecho penal. Evolución del Derecho Penal Argentino. El Código Penal.

UNIDAD Nº 2

El Delito: definición. El hecho: la acción, la omisión. Tipo delictivo Antijuricidad. Causas de justificación. Culpabilidad Punibilidad: Acciones penales (arts 71,72 73 Código Penal.

UNIDAD Nº 3

Tentativa. Participación Criminal. Concepto. Categorías de partícipes y penas aplicables. Concurso de delitos: ideal, real. La pena: tipos de penas existentes. Agravamiento, disminución y extinción de la pena.

UNIDAD Nº 4

Delitos Contra las Personas. Aborto. Homicidio. Especies: Simple, agravados, atenuado, en estado emocional, culposo, preterintencional.

Lesiones: leves, graves, gravísimas. Abandono de personas.

2080

REAL DE NOTARÍA
FIRMADO
FOLIO 58



FCM
Facultad de
Ciencias Médicas

1877 - 2017
140
AÑOS



UNC
Universidad
Nacional
de Córdoba



2017 "Año de las Energías Renovables"

U.N.C.
REFOLIADO Nº 306



UNIDAD Nº 5

Delitos Contra la Integridad Sexual. Abuso sexual. Abuso sexual sin acceso carnal. Abuso Sexual con acceso carnal. Concepto, su tipificación en el Código Penal Argentino. Su punibilidad. Agravantes y atenuantes.

UNIDAD Nº 6

Delitos Contra la Salud Pública. Envenenamiento o adulteración de aguas potables. Trafico de medicamentos o mercaderías peligrosas para la salud. Propagación de enfermedad. Suministro infiel de sustancias medicinales. Infracciones sanitarias. Ejercicio ilegal de la medicina.

UNIDAD Nº 7

Principales leyes anexas al Código Penal. Estupefacientes (Ley 23737) .Ley Nacional de lucha contra el alcoholismo (Ley 24788). Registro nacional de datos genéticos vinculados a Delitos contra la Integridad Sexual (Ley 26879 Régimen Penal Carcelario. Ley Penitenciaria Nacional.

Metodología de Enseñanza

El desarrollo de la asignatura se realizará a través de la exposición en las clases teóricas. No obstante, tras la presentación de los temas que conforman el programa, los alumnos deberán realizar sus propias búsquedas, estudios e investigación bibliográfica. Se prevé la visita a Tribunales relacionadas a causas legales penales, a fin que el alumno intensifique conocimientos adquiridos durante las actividades teóricas en aula.

Modalidad de Evaluación

Escrita. Múltiple opción.

Bibliografía

- Achaval Alfredo. El Código Penal Argentino en la Medicina Legal. Ed. Dosyuna. 2007.
- Codigo Penal Argentino. Ed. Zabalia, 2017.
- Gavier Enrique., Laje Anaya, Justo., Notas al Código Penal ., 3 Tomos . Ed. Lerner. 2001.
- Goral, Diana G. Imputabilidad Disminuida. Ed. Quorum.2007
- Marchiori Hilda. Criminología Introducción. Ed. Lerner. 1999
- Marchiorí Hilda. La Víctima del Delito. Ed. Lerner. 2004.
- Nuñez, Ricardo. Manual de Derecho Penal. Parte General. Ed. Marcos Lerner. 1997.
- Nuñez, Ricardo. Manual de Derecho Penal. Parte Especial .Ed. Marcos Lerner. 1997
- Rotz, Julio. Fundamentos del Derecho Penal.- Ed. Quórum 2009.
- Teran Lomas Roberto A.M .El Homicidio. Circunstancias agravantes .L.L. Buenos Aires. 2008.

DERECHO LABORAL

2080

[Handwritten signature]



FCM
Facultad de
Ciencias Médicas

1877 - 2017
140
AÑOS



UNC

UNIVERSIDAD
NACIONAL
DE CÓRDOBA



Reforma
1918-2018

U.N.C.
REFOLIADO Nº 307



2017 - Año de las Energías Renovables*

Objetivos

- Definir la noción de trabajo y sus marcos regulatorios.
- Relacionar fundadamente al trabajo y las formas que éste asume según los distintos ámbitos donde se desarrolla.
- Clasificar en el marco del derecho las distintas formas de incapacidad laboral.

Contenidos

UNIDAD Nº 1

Concepto de trabajo. Contrato de trabajo y relación de trabajo en la Ley de Contrato del Trabajo (Leyes No 20.744 y 21.297/76. Decreto Nacional 390/76).

UNIDAD Nº 2

Facultad de dictar, reglamentar y aplicar las leyes del trabajo, conforme lo ordena nuestra Constitución Nacional. Incorporación de tratados internacionales a la nuestra Carta Magna en Materia Laboral.

UNIDAD Nº 3

Ley de contrato de trabajo (Ley 20.744). Normas que rigen el contrato y la relación de trabajo. Ámbito personal, territorial y temporal. Concepto de empresa, empleador y trabajador. Principios fundamentales de la Ley de Contrato de Trabajo.

UNIDAD Nº 4

Facultades y deberes de las partes del contrato de trabajo. Forma y prueba de los contratos de trabajo.

UNIDAD Nº 5

Modalidades del contrato de trabajo. Principios generales. Contrato de plazo fijo Contrato de temporada. Contrato de Trabajo eventual.

UNIDAD Nº 6

Jornada de Trabajo. Ley Nacional Nº 11.544. Descanso semanal. Feriados obligatorios y días no laborales.

UNIDAD Nº 7

Remuneración. Tutela del salario.

UNIDAD Nº 8

Trabajo de los menores.

UNIDAD Nº 9

Trabajo de las mujeres.

2080

Prof. Dr. RODRIGO RUIZ
SECRETARÍA DE ASUNTOS
LABORALES Y PREVIDENCIA



FCM
Facultad de
Ciencias Médicas

1877 - 2017
140
AÑOS



UNC

Universidad
Nacional
de Córdoba



Reforma
1918 - 2018



2017 - 1º Año de "Energías Renovables"

UNIDAD Nº 10
Vacaciones y otras licencias.

UNIDAD Nº 11
Accidentes y enfermedades inculpables.

UNIDAD Nº 12
Medicina, Higiene y Seguridad en el trabajo. Ley Nacional 19.587 Decreto Reglamentario 35 1/79 y modificaciones actuales.

UNIDAD Nº 13
Ley 24.557 de Riesgos de Trabajo y sus modificaciones (ley 27.348) y decretos reglamentarios y resoluciones de la SRT (298/2017). Análisis. Objetivos y Ámbito de Aplicación.

UNIDAD Nº 14
Contingencias y situaciones cubiertas. Accidente de trabajo: concepto. Definición. Enfermedades profesionales: concepto y distinción con el accidente de trabajo. Listado de enfermedades profesionales. Análisis legal y Jurisprudencial.

UNIDAD Nº 15
Incapacidades: concepto. Clasificación. Incapacidad laboral temporaria. Incapacidad laboral permanente. Carácter provisorio y definitivo de la incapacidad permanente (I. L P.) Gran invalidez. Tabla de evaluación de Incapacidades Laborales. Prestaciones Dinerarias y en Especie. Determinación y revisión de las incapacidades. Comisiones médicas.

Metodología de Enseñanza

El desarrollo de la asignatura se realizará a través de la exposición en las clases teóricas. No obstante, tras la presentación de los temas que conforman el programa, los alumnos deberán realizar sus propias búsquedas, estudio e investigación bibliográfica.

Se prevé la visita en Tribunales relacionadas a causas legales laborales, a fin de que el alumno intensifique conocimientos adquiridos durante las actividades teóricas en aula.

Modalidad de Evaluación

Escrita, Múltiple opción

Bibliografía


Prof. Dr. ROBERTO PIZZI
FACULTAD DE CIENCIAS MÉDICAS
CÁTEDRA DE LEGISLACIÓN LABORAL
UNIVERSIDAD NACIONAL DE CÓRDOBA

2080



FCM
Facultad de
Ciencias Médicas

1877 - 2017
140
AÑOS



UNC

UNIVERSIDAD
NACIONAL
DE CÓRDOBA



Reforma
1916 - 2016

U.N.C.
REFOLIADO Nº 309



2017 - "Año de las Energías Renovables"

- De Diego Julián Arturo, Manual de Dedercoho del Trabajo y de La Seguridad Social, Lexis Nexis Abeledo-Perrot. Buenos Aires 2004.
- Mario E. Ackerman, Ley de Riesgos de Contrato de Trabajo Comentada. Editorial Rubinzal – Culzoni Editores. Santa Fe 2016.
- Mario E. Ackerman, Ley de Riesgos del Trabajo Comentada y Concordada. Editorial Rubinzal – Culzoni Editores. Santa Fe 2017.
- Martinez Vivot, J. Elementos del Derecho y del Trabajo y de la Seguridad Social. Editorial Astrea. Bs. AS. 1999.
- Ojeda Raul Horacio, Ley de Contrato de Trabajo, Comentada y concordada. Editorial Rubinzal – Culzoni Editores. Santa Fe 2011.
- Rodriguez Mancini Jorge y Otros, Ley de Contrato de Trabajo, Comentada, anotada y concordada. Editorial La Ley. Buenos Aires 2007.
- Schick Horacio, Riesgo de Trabajo, Editorial David Grinberg. Buenos Aires 2013.
- Ley de Contrato de Trabajo 20744.
- Ley de Higiene y Seguridad 19587. Decreto 351/79.
- Ley de Riesgos de Trabajo 24557 y sus reformas y decretos reglamentarios.

RADIOLOGÍA FORENSE

Objetivos

- Conocer los aportes de la radiología a la medicina legal.
- Explicar distintos casos a partir de la lectura de estudios radiológicos forenses.

Contenidos

UNIDAD Nº 1

Legislación Radiológica. Aspectos Médico - Legales de la Radiología Forense. Nociones de radiología convencional y nuevas técnicas de exploración radiológica. Radiología normal y variaciones anatómicas sugerentes de patología (cabeza - cuello -tórax - abdomen). Restos óseos .humanos - no .humanos - Radiología aplicada a la Antropología Forense. La radiología como arma de trabajo en las grandes catástrofes. Actuación del Médico Forense.

UNIDAD Nº 2

La Necro radiología en la Carbonización de Cadáveres. Radiología Odontológica Forense. Identificación mediante técnicas de análisis de imagen y superposición cráneo- fotográfica.

UNIDAD Nº 3

2080

Prof. Dr. ROBERTO...
FACULTAD DE CIENCIAS MÉDICAS
UNIVERSIDAD NACIONAL DE CÓRDOBA



FCM
Facultad de
Ciencias Médicas

1877 - 2017
140
AÑOS



UNC
UNIVERSIDAD
NACIONAL
DE CÓRDOBA



Reforma
1918 - 2018

U.N.C.
REFOLIADO N° 310



2017 - Año de las Energías Renovables*

Hallazgos radiológicos orientativos de la causa de muerte durante la Autopsia Judicial. Necro radiología del cuello. Ahorcadura y Estrangulación. Necro radiología en las muertes por armas de fuego.

UNIDAD N° 4

Radiología en Muertes del Recién Nacido y el Maltrato infantil. Determinación radiológica de la edad ósea en menores y en adultos mediante el examen densitométrico de huesos largos. Microscopía Electrónica de barrido. Utilidad en técnicas forense. Radiología de piezas y su utilización en Patología Forense. Coronario grafía en el infarto agudo del miocardio.

UNIDAD N° 5

Ecopsia: utilidad como nueva técnica de autopsia clínica y en la pericia judicial. Características, eficiencia e indicaciones. Virtopsia: concepto. Características. Ventajas y desventajas. Aplicaciones Actuales.

Metodología de Enseñanza

El desarrollo de la asignatura se realizará a través de estrategia de enseñanza cuyo eje central sea en "análisis de casos" en los cuales los alumnos deberán aplicar sus conocimientos para explicar distintos casos a partir de la lectura de estudios radiológicos forenses. La particularidad es que se requiere de una sólida interpretación de los mismos con conocimientos teóricos claros y precisos.

Modalidad de Evaluación

Escrita. Examen múltiple opción

Bibliografía

- Anadón Balsega, M. J. y Robledo Acinas, M. M. Manual de Criminalística y Ciencias Forenses: técnicas forenses aplicadas a la investigación criminal. Madrid: Editorial Tébar.2010.
- Cardini, Fernando. Técnicas de Investigación Criminal Editorial DUNKEN. Buenos Aires. Argentina. 4ta edición. 2011
- Gisbert Calabuig, J. A. Medicina legal y toxicología (6ª ed.). Barcelona: Elsevier - Masson. 2010.
- Guzmán C. A. Manual de Criminalística, Editorial La Rocca, 2000.
- Haider,M, A., Extendig Power Point with DICOM image support, Radiographics, 2003; 23 (6): 1683-1687.
- Yen, K.; Vock, P.; Tiefenthaler, V.;Ranner,G.;Scheurer,E.;Thali,M.J.;Zwygart, K., Sonnenschein, M.; Wiltgen, M.; Dirnhofer, R. Virtopsy, Forensic Traumatology of the subcutaneous fatty tissue; multislice computed tomography (MSCT) and magnetic resonance imaging (MRI) as diagnostic tools. J Forensic Sci 2004 jul; 49(4): 799-806.
- Ponticelli RA, Luberti RF. Evolución de la Radiología considerada desde la perspectiva de los soportes de las imágenes. Revista del Museo FOUBA 2008; 23(40): 32-5.

[Handwritten signature]

2080



FCM
Facultad de
Ciencias Médicas

1877 - 2017
140
AÑOS



UNC

Facultad de
Ciencias Médicas



Reforma
1916 - 2016

U.N.C.
REFOLIADO N° 311



2017 - Año de las Energías Renovables*

- Sansare K, Khanna V, Kardjodkar F. Early victims of X-rays: a tribute and current perception. Dentomaxillofac Radiol 2011; 40:123-5.
- Weber AL. History of Head and Neck Radiology: Past, Present and Future. Radiology 2001; 218:15-24.
- Patitó J.A. Enciclopedia Médico Legal – Volumen I y II – Editorial Akadia. 2011.
- Zajaczkowski. Manual de Criminalística, 2da edición, Dosyuna Ediciones Argentinas. 2012.

MEDICINA LEGAL DEL SEGURO

Objetivos

- Definir el rol del médico legista según las organizaciones de seguro y el marco regulatorio de la previsión social.
- Evaluar distintos casos de incapacidad laboral y la cobertura de seguro del trabajador.
- Clasificar y valorar distintos tipos de riesgo laboral.

Contenidos

UNIDAD N° 1

Medicina de los Seguros: tipos, características y contenido médico – legal, competencias funcionales y procedimientos de actuación. Normas de Asesoría técnica, peritación médico legal y de gestión de Servicios de Medicina Legal en entidad de seguros. Ética y Seguros.

UNIDAD N° 2

Asfalología: organización jurídica del seguro. La función de la medicina en la técnica del seguro. Leyes de: mortalidad y su aplicación al seguro. Tablas de mortalidad. Función del médico en el seguro de vida.

Seguridad social: concepto de seguridad social. Evolución. Las contiguas biosociales. Derecho de la seguridad social. Bases constitucionales de la seguridad en nuestro país; su organización

UNIDAD N° 3

Asfalología: secreto médico y seguro. Causalidad y clasificación de los riesgos en el seguro obrero. El seguro obrero en la Ley 9.688

Seguridad social: la previsión social: concepto, revolución y organización. Legislación previsional. El sistema jubilatorio argentino. Leyes 17.037 y 17.038. Ley de minusválidos y de ciegos

UNIDAD N° 4

Asfalología: los seguros sociales. El peritaje médico - asfalológico. Los seguros privados. Procedimientos técnicos en el seguro: método primitivo; método estadístico; método

2080

Prof. Dr. ROBERTO PIZZO
INTENDENTE
FACULTAD DE CIENCIAS MÉDICAS



FCM
Facultad de
Ciencias Médicas

1877 - 2017
140
AÑOS



UNC

U.N.C.
REFOLIADO Nº 312



Asociación
Nacional
de Córdoba



Reforma
1978 - 2018

2017 - "Año de las Energías Renovables"

combinado. Calificación de los riesgos del seguro. Clasificación de los postulantes: condiciones generales internas; condiciones generales externas y condiciones especiales.

UNIDAD Nº 5

Asfalología: ley de seguros (ley 17.418): aspectos médico - legales: Problemas médico legales en la reparación del daño corporal. Evaluación del daño e indemnización.

Seguridad social: la invalidez: concepto médico; jurídico y biosocial. Baremos jubilaciones y pensiones por invalidez. La peritación médico-legal previsional.

UNIDAD Nº 6

Asfalología: determinación del daño y sistema de evaluación. Diferencias entre lesión y secuelas. Concepto de estado médico anterior. Causa y concausa. Las incapacidades temporales, permanentes, totales y parciales. El "quantum doloris". El perjuicio o daño estético.

Repercusiones profesionales.

Seguridad social: procedimiento administrativo previsional solicitudes de reapertura y apelación. Organismos de medicina social. Cámara nacional de la Seguridad Social.

Metodología de Enseñanza

El desarrollo de la asignatura se realizará a través de estrategia de enseñanza cuyo eje central sea el "análisis de casos" relacionados a la incapacidad laboral y la cobertura de seguro del trabajo, en los cuales los alumnos deberán aplicar sus conocimientos para: describirlo, interpretarlo y explicarlos.

Modalidad de Evaluación


La evaluación consiste en un examen escrito mediante el análisis de casos integrando los contenidos abordados durante el desarrollo de la asignatura.

Bibliografía

- Achaval A. Manual de Medicina Legal Práctica Forense 6ª ed. 2 tomos Editorial Lexis Nexis Abeledo-Perrot. Buenos Aires. 2005.
- Basile Alejandro A. Tratado de Medicina Legal del Trabajo Editorial Cathedra Jurídica Buenos Aires 2016.
- Basile y Waisman. Fundamentos de la Medicina Legal Edit. El Ateneo. Buenos Aires. 1998.
- Bonet, E. Lecciones de medicina Legal Edit. Libreros López Buenos Aires. 1985.
- Martínez, D. Los Fondos de Inversión Social en Centroamérica. Edit. Preale. Panamá. 1990.
- Mesa Lago, C. Regímenes personales en cono Sur, Revista Nueva Sociedad N-122. 1992.
- Palmas, D, Las políticas sociales en América Latina 2002
- Patito, J. Tratado de Medicina Legal. Edit. Quórum. Buenos Aires. 2003.

2080

[Handwritten signature]



DERECHO CIVIL

Objetivos

- Definir el campo del Derecho Civil.
- Analizar desde el campo del derecho civil los atributos de la persona general y jurídica.
- Identificar los actos jurídicos según su clasificación y las formas de penalidad civil.
- Comprender la naturaleza de las responsabilidades médicas legales civiles según las clasificaciones del derecho.

Contenidos

UNIDAD Nº1

Concepto, caracteres y contenido del Derecho Privado Patrimonial. Distinción entre Derecho Civil y Derecho Comercial. Implicancias del Nuevo Código Civil y Comercial de la Nación.

UNIDAD Nº 2

Personas en general. Atributos de la persona. Principio de existencia de las personas. Capacidad de hecho y de derecho. Supuestos de incapacidad. Declaración de insania.

UNIDAD Nº 3

Hechos y actos jurídicos: conceptos, caracteres, clasificación. La voluntad en los actos jurídicos. La nulidad de los actos jurídicos. Actos ilícitos. Delitos y cuasidelitos.

UNIDAD Nº4

Naturaleza y origen de las obligaciones. Concepto normativo. Clasificación de las obligaciones: dar, hacer y no hacer, de medios y de resultado. Pago. Extinción de las obligaciones.

UNIDAD Nº 5

Contratos en general. Concepto, características, clasificación. Objeto, formas, pruebas y efectos de los contratos. Características del contrato médico. Objeto de la obligación asumida por el médico. Naturaleza del deber médico.

UNIDAD Nº6

Patrimonio: concepto. Composición del patrimonio. El patrimonio como atributo de la personalidad. Introducción a los Derechos Reales. Del dominio y de los modos de adquirirlo. Clasificación de los Derechos Reales.

UNIDAD Nº 7

Concepto de la responsabilidad civil en general y de los médicos en particular. Presupuestos de la responsabilidad civil. Factores de atribución. Culpa médica. Daño, Antijuridicidad, Relación causal. Responsabilidad de las clínicas y de los establecimientos asistenciales en general.

Metodología de la Enseñanza

2080



FCM
Facultad de
Ciencias Médicas

1877 - 2017
140
AÑOS



UNC

Universidad
Nacional
de Córdoba



Reforma
1918-2018

U.N.C.
REFOLIADO Nº 314



2017 - "Año de las Energías Renovables"

Clases teóricas con exposición dialogada e interrogatorio para revisar y fortalecer conceptos aprendidos. Estudio y discusión bibliográfica.

Modalidad de evaluación

Escrita. Examen a desarrollar.

Bibliografía

- Aterini, Atilio Anibal. Contratos. Abeledo Perrot, Buenos Aires, 1999.
- Barrera Buteler, Guillermo. Lecciones de Derecho Constitucional, Tomos I y II, Editorial Advocatus, Cordoba, 2016.
- Cazeaux, Pedro N. Trigo Reepresas, Félix A., "Derecho de las Obligaciones", La Ley, 2010.
- Mosset Iturraspe, Jorge. Contrato. Rubinzal-Culzoni, Santa Fe, 2010.
- Musto, Néstor Jorge. Derechos Reales, Astrea, 2000.
- Sagues, Néstor Pedro. Manual de derecho constitucional. Astrea, Buenos Aires, 2007.
- Trigo Represas, Felix, Lopez Mesa, Marcelo J. Tratado de la Responsabilidad Civil, La Ley, 2004.

PSIQUIATRÍA CLÍNICA II (Forense)

Objetivos

- Valorar el aporte de la psiquiatría y la psicología como ciencias en el ámbito judicial identificando los alcances de la praxis pericial.
- Evaluar patologías de alta prevalencia y conexión con el sistema judicial.
- Identificar los diferentes trastornos de personalidad y su implicación en los diferentes ámbitos legales.
- Analizar el grado de imputabilidad de los sujetos frente a la ley penal.
- Reconocer las personas con un trastorno por consumo de sustancias determinando el grado de compromiso que el sujeto tiene con el toxico y las consecuencias del consumo.
- Estimar el grado de capacidad de un sujeto frente al fuero civil a la luz del Código Civil actual.

Contenidos

UNIDAD N°1

Psiquiatría forense. Ámbito y problemática. La Praxis pericial en psiquiatría.

Marco Jurídico. Tipos de Peritos: el perito oficial, el perito de oficio, el perito de parte. Normativa.

El informe pericial. Tipo de Informes. El informe pericial en el fuero civil. El informe pericial en el fuero penal.

2080

UNIVERSIDAD NACIONAL DE CORDOBA
FACULTAD DE CIENCIAS MEDICAS
CATEDRA DE PSIQUIATRIA FORENSE
P. PIZZI

[Handwritten signature]



FCM
Facultad de
Ciencias Médicas

1877 - 2017
140
AÑOS



UNC

Universidad
Nacional
de Córdoba



Reforma
1918 - 2018

2017 - 1º Año de las Energías Renovables*

U.N.C.
REFOLIADO Nº 315



UNIDAD N°2

Las personalidades psicopáticas, Concepto de psicopatía. Del psicópata al trastorno antisocial. Diferencia entre psicópata y sociópata. Herencia de psicopatías. Síndromes psicopáticos. Clasificación de las personalidades psicopáticas, diagnóstico y pronóstico.

UNIDAD N°3

Imputabilidad e inimputabilidad. Artículo 34 del código penal. Conceptualización de delito. Imputabilidad: concepto y perspectivas. El juicio de imputabilidad. Diagnóstico diferencial entre Alteración Morbosa Insuficiencia de las facultades y estados de inconsciencia. Emoción Violenta como entidad jurídica diferenciada. Su justificativo.

UNIDAD N°4

Adicciones. Sustancias adictivas de uso frecuente (alcohol, marihuana, estimulantes, y alucinógenos) sus efectos en la conducta y síndrome de abstinencia. Estados de inconsciencia. Simulación de estados de inconsciencia. Los sujetos adictos en relación al ámbito civil y penal.

UNIDAD N°5

Daño psíquico. Conceptualización de daño psíquico. Diferencia con el daño moral. Dimensiones que conforman esta entidad jurídica. Perfil psicológico entre abusadores y violadores. Trastorno por estrés posttraumático.

UNIDAD N°6

Síndromes demenciales. Restricción a la capacidad. Demencia en sentido jurídico. Consecuencias inmediatas de la demencia en lo individual e interpersonal. Pronóstico, evolución y limitaciones de los síndromes demenciales. Restricciones a la capacidad en el código civil.

UNIDAD N°7

Perfiles criminológicos. Diferentes tipos de delitos y delincuentes. La naturaleza de la acción, el autor del delito el cómo y el cuándo. Delitos sexuales.

UNIDAD N°8

Urgencias en psiquiatría. Criterios de internación. Concepto de "riesgo cierto e inminente". Cuadros de excitación psicomotriz. Suicidio. Clasificaciones de suicidio. Diagnóstico diferencial entre suicidio, homicidio y accidente. Ley de Salud Mental de la Provincia de Córdoba 9848.

Metodología de Enseñanza

2080



FCM
Facultad de
Ciencias Médicas

1877 - 2017
140
AÑOS



UNC

UNIVERSIDAD
NACIONAL
DE CÓRDOBA



Reforma
1918-2018

2017 - "Año de las Energías Renovables"

Clases teóricas con exposición dialogada e interrogatorio para revisar y fortalecer los conceptos aprendidos. Estudio y discusión bibliográfica.

No obstante, tras la presentación de los temas que conforman el programa, los alumnos deberán realizar "análisis de casos" en los cuales los mismos deberán aplicar sus conocimientos para identificar pacientes con cuadros psicopatológicos a través de sus manifestaciones.

A su vez se planifican visitas a instituciones neuropsiquiátricas y centros de Salud mental, a fin, de estimular constantemente los aspectos descriptivos comprensivos propios de los conocimientos teóricos.

Modalidad de Evaluación

La evaluación consiste en un examen escrito mediante el análisis de un caso y el desarrollo de Talleres de trabajo donde se debatan los casos presentados.

Bibliografía

- Basile Alejandro A. Diccionario de Psiquiatría Forense. 1ra. Ed. 2 tomos Tribunales Ediciones. Buenos Aires 2015.
- Bonnet E.F.P., Psicopatología y Psiquiatría Forenses, López Libreros Editores S.R.L., Buenos Aires, 1983.
- Bruno, A.H., Algunas Consideraciones Deontológicas en la práctica pericial psiquiátrica. Revista de A.M.F.R.A Rosario, 1983.
- Bruno, A.H., Ética en Medicina; La Prensa Médica Argentina, nº 10, 1993.
- Cabello, V., Psiquiatría Forense en el Derecho Penal, Ed. Hammurabi, Bs.As., 2000.
- Covelli, J.L. Manual de Psiquiatría Forense. Primera edición. Ciudadela. Dossyuna Ediciones Argentinas. 2007
- Covelli, J, Rofrano, G. Daño Psíquico. Ed. Dossyuna Ediciones Argentinas. 2008.
- Covelli, J, Rofrano, G. Monchablón, A, Pinto, R. Imputabilidad y Capacidad de Culpabilidad. Ed. Dossyuna Ediciones Argentinas. 2008.
- Código Penal. Argentina.
- Código Civil. Argentina. 2015
- DSM IV. Manual Diagnóstico y estadístico de los trastornos mentales. Ed. Masson. Barcelona. 2000.
- Dinesh Rao. An atopsy study of suicides due to gunshot wounds. Journal of International Academy of Forensic Science & Pathology. Volume 01 Issue No 01. 2015.
- Foyo Roberto O. Abordaje del Consumo de Sustancias Desde la Óptica Legal Visión Práctica para el Equipo de Salud. Editorial Académica Española. 2017.
- Kaplan H, Sadock B, Grebb J, Sinopsis de Psiquiatría -Ciencias de la Conducta, Psiquiatría Clínica, 7º Edición, Ed. Médica Panamericana, Buenos Aires, 1996
- Kaplan, H.I. y Sadock, B.J., Tratado de Psiquiatría, Inter-Médica Editorial, Bs.As., 1997.
- Marchiori H. Criminología. Introducción. Editorial Marcos Lerner. Cordoba. 1999.
- Suarez Richards, M. Manual Introducción a la Psiquiatría 4ta edición. Segunda edición. Polemos. Buenos Aires. 2012.

U.N.C.
REFOLIADA Nº 316

SECRETARÍA DE GRADUADOS
FOLIO Nº
318

Prof. Dr. RODOLFO PIZZI
SECRETARÍA DE GRADUADOS
UNIVERSIDAD NACIONAL DE CÓRDOBA

2080



FCM
Facultad de
Ciencias Médicas

1877 - 2017
140
AÑOS




UNC

UNIVERSIDAD
NACIONAL
DE CORDOBA



Reforma
1918-2018



2017 - "Año de las Energías Renovables"

- Torre, Raúl O. Silva D. Perfiles Criminales. Editorial Dosyuna. Ediciones Argentinas. 2016.
- Torre, Raúl O. La Víctima del Crimen. 1ra edición. Dosyuna Ediciones Argentinas. 2007. 462 p. Capítulo IX. Pag. 369-428.
- Ugarte René R. Vademecum de Práctica Pericial Modelos de Pericias Sobre Salud Mental. Tribunales Ediciones. 1a ed. Ciudad Autónoma de Buenos Aires. 2016.

TRAUMATOLOGÍA MÉDICO LEGAL

Objetivos

- Proporcionar conocimientos médico -legales para la realización de la valoración médica de la incapacidad, discapacidad y dependencia.
- Desarrollar informes médicos en el campo de la valoración del daño corporal.
- Exponer las informaciones de una valoración pericial o de un estudio de revisión de los temas incluidos, de manera que resulte clara y accesible a los interesados.
- Entrenarse en el trabajo en equipo en las diferentes fases de la actividad, compartiendo con el resto del grupo los conocimientos adquiridos.

Contenidos

UNIDAD Nº 1

Generalidades. Definiciones, generalidades y conceptos básicos en ortopedia y traumatología. Crecimiento óseo. Diagnóstico por imágenes.

UNIDAD Nº 2

Patología Ortopédica. Semiología de la columna vertebral. Escoliosis y cifosis. Tortícolis congénito. Enfermedad de Sprengel. Cervicalgias y cervicobraquialgias. Lumbalgias y lumbociatálgias. Semiología de las extremidades superiores. Traumatismos obstétricos. Malformaciones congénitas de la extremidad superior. Síndromes del túnel carpiano, de compresión cubital a nivel del codo y del canal de Guyon y enfermedad de Dupuytren. Lesiones tendinosas de la mano. Lesiones nerviosas traumáticas. Semiología de las extremidades inferiores. Artrosis. Necrosis avascular de la cabeza femoral. Semiología de la cadera en niños y adolescentes. Luxación congénita de cadera. Enfermedad de Perthes. Artrosis de rodilla. Afecciones ortopédicas del pie. Pie bot. Osteomielitis. Tuberculosis osteoarticular. Artritis séptica. Osteocondropatías. Tumores óseos primarios. Metástasis óseas. Tumores de partes blandas. Lesiones seudotumorales.

UNIDAD Nº 3

Patología Traumatológica Principios de las fracturas y luxaciones. Fracturas expuestas y lesiones graves de las extremidades. Síndromes compartimentales. Politraumatismos y heridas por armas de fuego. Principios de la fijación interna. Principios de la fijación externa. Principios de la fijación endomedular. Fracturas y luxaciones de la columna vertebral. Paraplejías y hemiplejías. Fracturas y



FCM
Facultad de
Ciencias Médicas

1877 - 2017
140
AÑOS



UNC

Facultad de
Ciencias
de Córdoba



Reforma
1918-2018

U.N.C.
REFOLIADO Nº 318



2017 - 1º Año de las Energías Renovables*

luxaciones de hombro. Fracturas de la diáfisis humeral. Lesiones traumáticas del codo. Lesiones traumáticas del antebrazo. Lesiones traumáticas de la muñeca. Fracturas y luxaciones de la mano. Fracturas del anillo pelviano. Fracturas del acetábulo. Fracturas y luxaciones de la cadera. Fracturas de la diáfisis y del extremo distal del fémur. Lesiones ligamentarias y meniscales de la rodilla. Fracturas de pierna. Fracturas de tobillo. Lesiones traumáticas del pie. Fracturas patológicas. Fracturas periprotésicas. Fracturas en el niño.

UNIDAD Nº 4

Cirugía reparadora Análisis de casos prácticos.

UNIDAD Nº 5

Máxilo Facial Lesiones osteoarticulares: traumáticas, degenerativas e infecciosas. Secuelas anatómicas, funcionales y estéticas. Métodos diagnósticos.

UNIDAD Nº 6

Sistema Nervioso Periférico Radiculopatías y mononeuropatías: Opciones terapéuticas. Valoración de secuelas. Plexopatías: valoración de secuelas. Neuropatías: valoración de secuelas.

UNIDAD Nº 7

Sistema Muscular. Miopatías: Alteraciones en la placa muscular.

UNIDAD Nº 8

Estudios Complementarios. EEG, polisomnografía, EMG, potenciales evocados, campimetría computarizada, TAC, RNM etc. Indicaciones. Criterios para valoración de la calidad técnica. Interpretación y correlación de resultados.

UNIDAD Nº 9

Daño Corporal. Introducción. Manifestaciones anátomo-funcionales. Daño moral. Tiempo de curación: Factores determinantes. Tiempo medio según patologías. Tiempo de incapacidad: Factores condicionantes.

Secuelas: concepto. Clasificación: anatómicas, funcionales, estéticas, psíquicas, morales, sociales, familiares, conyugales y educativas.

Incapacidades: clases, según etiología, grados.

Baremos: criterios de valoración, cálculo de la incapacidad.

Metodología de Enseñanza

Presencial de características expositiva, participativa y taller de ejercitación práctica.

A la exposición docente se sumará la participación de los alumnos, a través de preguntas y diálogo. Asimismo se promoverá el intercambio áulico a partir de ejercicios para la fijación de conceptos. Los materiales didácticos a utilizar con el fin de la comprensión de los temas de la asignatura, serán figuras, fotos digitalizadas y videos para estudiar imágenes. Se utilizarán distintos recursos didácticos como análisis de situaciones, discusiones y conclusiones grupales. Se

71

2080



FCM
Facultad de
Ciencias Médicas

1877 - 2017
140
AÑOS



UNC

UNIVERSIDAD
NACIONAL
DE CORDOBA



Reforma
1982-2018



2017 - 1º Año de las Energías Renovables*

presentarán casos y situaciones de conflicto para que los participantes analicen el uso de las herramientas presentadas.

Se realizarán prácticas con casos de simulación. Los trabajos individuales o grupales permitirán a los participantes, el intercambio de experiencias.

Metodología de Evaluación

Evaluación continua. Examen final de contenidos teóricos. Actividad práctica.

Bibliografía

- Altube J. Manual de técnica pericial para médicos. Ed. Dosyuna. 2011.
- Basile A. Tratado de Medicina Legal del Trabajo. Ed. Jurídicas Cuyo. 2002.
- Berquist T. RM musculoesquelética. Ed. Marbán 2010.
- Borobia C. La valoración del daño corporal. Ed. Masson. 2011.
- Delgado Martínez A. Cirugía ortopédica y Traumatología. Ed. Panamericana. 2009.
- Helms. RM musculoesquelética. Ed. Marbán 2011.
- Hernández Cueto C. Valoración Médica del Daño Corporal. Guía Práctica para la Explotación y Evaluación de Lesionados. Ed. Masson 2001.
- Escarios J. Cobo Plana J. Valoración de las lesiones causadas a las personas en accidentes de circulación. Ed. Masson. 2001.
- Kvitko Luis A. Valoración Del Daño Corporal. Ed. Dosyuna. 2008.
- Kvitko L. Valoración del Daño Corporal Examen y Evaluación del Peritado para Fundamentar y Desarrollar una Correcta Peritación Médico Legal. Tribunales Ediciones. 4a ed. Ciudad Autónoma de Buenos Aires. 2016.
- Lucero H, Idaskin R. Manual de Medicina Legal del Trabajo y Seguridad Social. Ed. Dosyuna. 2010.
- Maciá G. Daño corporal por fracturas. Ed Dosyuna 2011.
- Maciá G. Patología de la columna vertebral. Ed Universidad. Bs. As. 2000.
- Maciá G. Manual de lesionología Médico Legal y Laboral de los miembros superiores. Ed. García Alonso. 2004.
- Mac Rae R. Ortopedia y fracturas. Ed. Marbán. 2000.
- Mazziotti Gerardo E. Valoración del Daño Corporal 1ª ed. Ediciones Jurídicas Cuyo 2009.
- Piedrona Gil. Medicina Preventiva y Salud Pública. Ed. Masson. 2001.
- Pro. Anatomía clínica. Ed. Panamericana. Año 2012.
- Rockwood y Green s. Fracturas en el adulto. Ed. Marbán. 2003.
- Sociedad española de cirugía en Ortopedia y Traumatología. Manual de cirugía ortopédica y Traumatológica. Ed. Panamericana. 2009.
- Taboadela C.-Goniometría. Asociart ART. Año 2007.

TOXICOLOGÍA FORENSE

2080



FCM
Facultad de
Ciencias Médicas

1877 - 2017
140
AÑOS



UNC

Universidad
Nacional
de Córdoba



Reforma
1978-2018

2017 - "Año de las Energías Renovables"

Objetivos

- Desarrollar los conocimientos sobre las características de los agentes capaces de generar toxicidad humana, animal y ambiental, y los aspectos prácticos y formales asociados a la toxicología forense.
- Enfatizar la naturaleza inter y multidisciplinaria de la Toxicología y Bioquímica Forense incorporando conocimientos y técnicas de las ramas de la ciencia (biología, física, química, fisiología, medicina, etc.).
- Proporcionar la discusión científica de aspectos de la toxicología analítica forense que aporten conocimientos sobre metodologías innovadoras y su aplicación en protocolos de investigación criminalística y tanatológica.
- Destacar la importancia de la profesionalización en Ciencias Forenses y Criminalísticas dentro del Sistema de Administración de Justicia.

Contenidos

UNIDAD Nº 1

Historia de la Toxicología: Principios generales de la Toxicología. Definición y campos que abarca. Introducción a la Toxicología.

UNIDAD Nº 2

Disposición de los tóxicos en el organismo: absorción, distribución y excreción. Metabolismo de xenobióticos: principios generales. Metabolitos reactivos: estructura y función. Biotransformaciones enzimáticas: enzimas de fase I y de fase II. Toxicocinética: Introducción. Modelos compartimentales. Mecanismos de toxicidad: generalidades.

UNIDAD Nº 3

Respuestas tóxicas del organismo a: Inmunotóxicos, hepatotóxicos, nefrotóxicos, hematotóxicos, neurotóxicos, genotóxicos, tóxicos oculares, tóxicos dérmicos y disruptores endócrinos.

UNIDAD Nº 4

Agentes tóxicos. Clasificación. Tóxicos volátiles: Monóxido de carbono, ácido cianhídrico, metanol, etanol, etilenglicol, propilenglicol. Fuentes de intoxicación. Mecanismos de acción. Toxicocinética. Biotransformación. Clases de intoxicación. Patologías relacionadas. Intoxicación aguda y crónica. Investigación y valoración en matrices biológicas. Procedimientos analíticos.

UNIDAD Nº 5

Tóxicos minerales: arsénico, mercurio, plomo, cadmio, cromo, aluminio, litio. Fuentes de intoxicación. Mecanismos de acción. Toxicocinética. Biotransformación. Clases de intoxicación. Patologías relacionadas. Intoxicación aguda y crónica. Investigación y valoración en matrices biológicas. Procedimientos analíticos. Especiación de metales.

UNIDAD Nº 6

2080

Prof. Dr. ROQUELO, PIZZI
2017-08-24 14:00:00
UNIVERSIDAD NACIONAL DE CORDOBA



FCM
Facultad de
Ciencias Médicas

1877 - 2017
140
AÑOS



UNC

UNIVERSIDAD
NACIONAL
DE CÓRDOBA



Reforma
1918-2018

U.N.C.
REFOLIADO Nº 321



2017 - 1º Año de las Energías Renovables*

Aniones de importancia toxicológica: borato, bromuro, cianuro, fluoruro, hipoclorito, nitrito y nitrato, fosfina y fosfuro, sulfuro. Corrosivos: ácidos y álcalis fuertes. Valoración de la toxicidad y ensayos de riesgo. Conceptos generales. Toxicología regulatoria. Radiotoxicidad.

UNIDAD Nº 7

Pesticidas: piretroides, organoclorados, organofosforados y carbamatos. Fuentes de intoxicación. Mecanismos de acción. Toxicocinética. Biotransformación. Clases de intoxicación. Patologías relacionadas. Intoxicación aguda y crónica. Investigación y valoración en matrices biológicas. Procedimientos analíticos.

UNIDAD Nº 8

Drogas de abuso: Introducción. Conceptos generales: toxicomanía, hábito, drogadependencia. Tolerancia. Sensibilización. Clasificación y características de los tipos de dependencia que considera la OMS. Inhalantes: NO, benceno, tolueno, naftas, nitrito de amilo. Características químicas. Patrones de consumo. Toxicocinética. Mecanismo de acción tóxica. Signos y síntomas de intoxicación. Investigación en matrices biológicas.

UNIDAD Nº 9

Tóxicos orgánicos fijos básicos: Nicotina. Cocaína. Anfetaminas. Opiáceos: morfina, heroína. Sedantes e hipnóticos: benzodicepinas. Anticonvulsivantes. Anestésicos. Alucinógenos: psilosibina, cannabis. Características químicas. Patrones de consumo. Toxicocinética. Interacciones con alcohol. Mecanismo de acción tóxica. Signos y síntomas de intoxicación. Investigación en matrices biológicas.

UNIDAD Nº10

Tóxicos orgánicos fijos ácidos: barbitúricos. Psicotrópicos. Características químicas. Patrones de consumo. Toxicocinética. Mecanismo de acción tóxica. Signos y síntomas de intoxicación. Investigación en matrices biológicas.

UNIDAD Nº 11

Intoxicaciones alimentarias: botulismo, toxico-infecciones alimentarias (aflatoxinas). Plantas y hongos venenosos. Intoxicaciones por pescados y moluscos.

UNIDAD Nº12

Arácnidos y ofidios: clasificación, identificación taxonómica; distribución geográfica. Cuadros clínicos. Tratamientos.

Metodología de Enseñanza

Presencial de características expositiva, participativa y taller de ejercitación práctica. A la exposición docente se sumará la participación de los alumnos, a través de preguntas, y diálogo. Asimismo se promoverá el intercambio áulico a partir de ejercicios para la fijación de conceptos. Clases teóricas, en las que se imparte conceptos y lineamientos generales. Sesiones bibliográfica, donde se aportan antecedentes para que el alumno complete e integre conocimientos. Las clases



FCM
Facultad de
Ciencias Médicas

1877 - 2017
140
AÑOS




UNC

Universidad
Nacional
de Córdoba



Reforma
1918-2018



2017 - 1º AÑO de las Energías Renovables*

serán teórico-prácticas y prácticas. El desarrollo de los contenidos estará en directa relación con el trabajo de laboratorio. El dominio de habilidades e instrumental es permanente en el aprendizaje de esta asignatura acompañado por la exposición docente.

Metodología de Evaluación

Se realizará por instrumentos orales y escritos (estructurados y no estructurados), evaluando conceptos, definiciones y resolución de problemas.

Bibliografía

- Analytical Therapeutic drug Monitoring and Toxicology. CRS Press. ISBN: 9780849326486 1997.
- Baselt RC, Cravey RH.11 TH . Disposition of Toxic Drugs and Chemicals in Man. Chicago, Year Book Medical. ISBN 978-0-692-77499-1. 2017.
- Cassarett and Doull's. Essentials of Toxicology. 3th. Ed. ISBN: 9780071847087. 2015.
- Casarett and Doull's Toxicology 8° Ed The Basic Science of Poisons.. Editor: Curtiss Klaasen. Mac Graw Hill. ISBN: 9780071769235. 2013.
- Clarke E.C.G. 4Th..Ed. Isolation and identification of Drugs. The Pharmaceutical Press. London. ISBN: 0853691665. 2011.
- Clinical Toxicology: Principles and Mechanisms.Frank Barile 2nd. Ed. ISBN: 9781420092257. 2010.
- Gisbert Calabuig. J.A. Medicina Legal y Toxicología. Masson-Salvatt. 6° Ed. Editor: Enrique Villanueva Canadas. Masson SA. ISBN: 788445814154. 2004.
- Goodman y Gilman Bases farmacológicas de la Terapéutica. 13° Ed. Mc Graw Hill Interamericana. ISBN: 978-0071624428. 2013.
- Handbook of Drug Monitoring – Therapeutic and drugs of abuse. Amitava Dasgupta. ISBN: 9781617377730. 2010.
- Lippincott's Manual of Toxicology. Lippincott Williams & Wilkins. ISBN: 9781451173307. 2012.
- Lossetti Oscar. La exhumación médico legal. 1ra Ed. Dosyuna Ediciones Argentinas. ISBN: 9872205973. 2006.
- Pesticide Chemistry and Toxicology – Disleep Singh. ISBN: 9781608051373. 2012.
- Principles of Forensic Medicine and Toxicology. Rajesh Bardale. 1st Ed. ISBN: 9789350254936. 2011.
- Review of Forensic Medicine and Toxicology. 2Th. Ed. ISBN: 9789350258965. 2012.
- Repetto M. Toxicología Fundamental. Ed. Científico-Médica. Barcelona 1997.
- Timbrell J.A.4th. Ed. Principles of Biochemical Toxicology. Taylor and Francis Ltd. London. ISBN: 9780849373022. 2009.
- Journal of Forensic Sciences. ISSN; 41556-4029
- Forensic Science International. ISSN: 0379-0738
- Legal Medicine. ISSN: 0937-9827
- Journal of Analytical Toxicology. ISSN 0146-4760
- Therapeutic Drug Monitoring. . ISSN: 0163-435

2080



FCM
Facultad de
Ciencias Médicas

1877 - 2017
140
AÑOS



UNC

UNIVERSIDAD
NACIONAL
DE CÓRDOBA



Reforma
1918 - 2018

2017 - "Año de las Energías Renovables"

U.N.C.
REFOLIADO Nº 323



MEDICINA LEGAL II

Objetivos

- Explicar las diferencias entre homicidio, suicidio y accidentes.
- Analizar distintos tipos de lesiones a partir de sus rasgos típicos, estudiando causas y consecuencias.
- Identificar los procedimientos para la constatación de homicidios, suicidios, accidentes y lesiones.
- Realizar informes sobre casos contextualizados legalmente.

Contenidos

UNIDAD Nº 1

Muerte Violenta; Homicidio: conceptos jurídicos y médico - legales. Homicidio simple; homicidio agravado. Homicidio agravado. Homicidio culposo. Homicidio concausal y homicidio preterintencional. Eutanasia. Homicidio-suicidio. Peritación médico - legal en casos de muerte violenta. Lesiones vitales y post-mortem. Suicidio: nociones jurídicas y médico - legales. Etiología del suicidio. Teorías sociológicas. El suicidio en el Código Penal Argentino.

UNIDAD Nº 2

Lesionología: conceptos y definiciones. Clasificación. El Código Penal Argentino y el delito de lesiones. Caracteres médico legales y jurídicos de las lesiones. La Peritación médico - legal en casos de lesiones; sevicias y torturas.

UNIDAD Nº 3

Lesiones Contusas: Clasificación de los elementos productores de traumatismos contusos. Formas de contusiones y mecanismos de producción. Placa apergaminada. Excoriación. Derrames: internos y externos. Heridas contusas. Contusiones por martillo, bastón cachiporra, etc. mordeduras; caídas; amputaciones; descuartizamientos; decapitación; "scalp" Enclavamiento y empalamiento. Aplastamiento ("crush syndrome"). Lesiones por hiperbaria (el síndrome de Bywaters).

UNIDAD Nº 4

Lesiones por Arma Blanca. Clasificación. Elementos productores. Caracteres generales de las lesiones por armas blancas. Lesiones cortantes, punzantes y corto-punzantes: mecanismo de producción. Las Leyes de Langer: interpretación. Lesiones punzo -cortantes: características de gravedad. El signo del acordeón (Lacassagne). Lesiones específicas: degüello; "hara kiri"; amputaciones sexuales; descuartizamientos.

Diagnóstico diferencial entre herida cortante y herida contusa.

2080

76



FCM
Facultad de
Ciencias Médicas

1877 - 2017
140
AÑOS




UNC

UNIVERSIDAD
NACIONAL
DE CÓRDOBA



Reforma
1916 - 2018



2017 - Año de las Energías Renovables*

UNIDAD Nº 5

Lesiones por Armas de Fuego. Concepto de armas de fuego, estructura y clasificación, lesiones que producen. Mecanismos del disparo. proyectiles comunes y de alta velocidad. Calibre. Características del orificio de entrada: elementos que lo componen. Signos observables en la ropa. Trayecto intracorporal: proyectiles circungirantes; proyectiles migratorios. El orificio de salida: características. Identificación del arma. Lesiones de escopeta. Lesiones que producen las armas de fuego modernas. Consideraciones médico - legales sobre lesiones por armas de fuego. Determinación de la distancia de disparo. Determinaciones balísticas y médico legales.

UNIDAD Nº 6

Lesiones por Agentes Físicos. Lesiones por calor: caracteres y patologías de las quemaduras por calor. Clasificación. Medicina legal de las quemaduras: carbonización e incineración; identificación, médico - legal. Lesiones por frío: etiología. Congelación generalizada y localizada. Lesiones por explosión: características de las lesiones. Lesiones por electricidad: leyes físicas que la rigen. Acción de las corrientes eléctricas en el organismo. Formas de contacto. Resistencia orgánica al paso de la corriente eléctrica. Lesiones de electrocución. Ejecución judicial. Lesiones por radiación: radiaciones solares. Radioactividad. Lesiones externas e internas. Lesiones por agentes químicos y biológicos. Informe médico legal de lesiones.

UNIDAD Nº 7

Asfisiología médico legal. Conceptos clínicos y médico legal de las asfixias. Clasificación de las asfixias. Hipoxias y anoxias. Asfixia por ahorcadura: concepto; formas de ahorcadura. Fisiopatología de las ahorcaduras. Examen del cadáver. Asfixias por estrangulación: conceptos y mecanismos.

Examen del cuello. Lesiones por estrangulación. Asfixias por sofocación: conceptos y mecanismos. Fisiopatología de la sofocación. Asfixias por confinamiento: examen del cadáver; fisiopatología. Asfixias por compresión tóraco abdominal: mecanismos y fisiopatologías. Asfixias por crucifixión y por colgamiento: fisiopatología. Asfixias por sumersión: concepto; fisiopatología y mecanismo de la muerte. Autopsia en las muertes por asfixia. Cuestiones médico legal.


UNIDAD Nº 8

Sexología Médico Legal: concepto de sexo y problemas médico legales que se plantean. Estados intersexuales, Trastornos del sexo cromosómico, Desviaciones sexuales que no configuran delitos. Delitos sexuales: violación, abuso sexual. Agravantes en delitos contra la integridad sexual. Delito de contagio venéreo. Cuestiones médico legal en delitos contra la Integridad Sexual. Impotencia sexual: aspectos médico legales.

UNIDAD Nº 9

Obstetricia Forense. Aborto: concepto y definición Diferencias entre el concepto obstétrico y médico legal Clasificación de Aborto. Abortos no punibles en el Código Penal Argentino. Complicaciones del aborto. Aspectos Médico Legales del Aborto. Diagnóstico de embarazo.

2080

 77



FCM
Facultad de
Ciencias Médicas

1877 - 2017
140
AÑOS



UNC

Las Facultades
Nacionales
de Córdoba



Reforma
1918 - 2018

U.N.C.
REFOLIADO Nº 325



2017 - "Año de las Energías Renovables"

Tiempo de gestación. Muerte del Recién Nacido. Prueba de vida extrauterina. Docimasia. Causas naturales o accidentales de muerte del feto y del recién nacido.

Otros delitos: Simulación de embarazo o parto. Concepto de nacimiento en el fuero civil.

Inscripción: requisitos administrativos. Persona por nacer. Duración legal del embarazo.

Metodología de Enseñanza

El desarrollo de la asignatura se realizará a través de la exposición en las clases teóricas. No obstante, tras la presentación de los temas que conforman el programa, los alumnos deberán realizar sus propias búsquedas, estudio e investigación bibliográfica. De esta manera, se fomentará el aprendizaje independiente.

Durante las clases se recurrirá al interrogatorio y diálogo didáctico, teniendo como base el desarrollo del razonamiento clínico aplicado a los conocimientos de la asignatura.

Modalidad de Evaluación

Escrita. Múltiple opción

Bibliografía

- Achaval A. Manual de Medicina Legal Práctica Forense 6ª ed. 2 tomos Editorial Lexis Nexis Abeledo-Perrot. Buenos Aires. 2005.
- Achaval. El Código Penal Argentino en Medicina Legal. Ed Dosityuna Ediciones Argentinas. 2007.
- Basile Alejandro A. Tratado de Medicina Legal y Ciencias Afines para Médicos y Abogados 1ª ed. Ediciones Jurídicas Cuyo 2011
- Berté, Eduardo. Manual Médico Legal de las asfixias. 1ª ed. Buenos Aires. Ediciones Tribunales. Mayo 2017
- Bonnet, E. Lecciones de Medicina Legal Edit. Libreros López. Buenos Aires. 1984.
- Criado M., Eleta G., Evaluación Física Médico Forense del Abuso Sexual Infante Juvenil 1ª ed. Editorial Dosityuna Ediciones Argentinas. 2008.
- Dinesh Rao. An atopsy study of suicides due to gunshot wounds. Journal of International Academy of Forensic Science & Pathology. , Volume 01 Issue No 01. 2015.
- Di Maio Vincent J., Dana Szanna E., Manual de Patología Forense Ediciones Díaz de Santos Madrid. España. 2003.
- Di Maio Vincent J., Heridas por Arma de Fuego Ediciones la Roca Traducción de Ciruzzi María S. Buenos Aires Título Original en inglés Gunshot Wounds. Boca Raton London New York Washington, D.C. 1999.
- Famá Francisco J. Lesionología Médico Legal 1ª ed. Editorial Dosityuna Ediciones Argentinas. 2015.
- Fraraccio José A. V. Medicina Forense Contemporánea 2da. Ed. Editorial Dosityuna. Ediciones Argentinas. 2017.
- Gisbert Calabuig, J. A. Medicina legal y Toxicología (6ª ed.). Barcelona: Elsevier – Masson. 2010.
- Kvitko L. El Hímen Ediciones 1ra. Ed. La Rocca. Buenos Aires 2005.
- Lindsey Harle, MD. "Forensics Asphyxia". Pathology Outlines.2012.

2080

Prof. Dr. Roberto...
FACULTAD DE CIENCIAS MÉDICAS
UNIVERSIDAD NACIONAL DE CÓRDOBA



FCM
Facultad de
Ciencias Médicas

1877 - 2017
140
AÑOS




UNC

Universidad
Nacional
de Córdoba



Reforma
1918 - 2018

U.N.C.
REFOLIADO Nº 326



2017 - "Año de las Energías Renovables"

- Lossetti, Trezza, Patitó. Asfixias mecánicas: Dificultades diagnósticas en las compresiones de cuello por "lazos blandos". Cuadernos de medicina Forense. Año 1, Nº 3. 2010
- Mobilio José. Heridas Provocadas por Armas Blancas. Dosyuna. Ediciones Argentinas. 2013.
- Patitó José A. Tratado de Medicina Legal y Elementos de Patología Forense. Editorial Quorum. Ciudad Autónoma de Buenos Aires. 2003.
- Raffo Osvaldo: Balística Médico Legal. Revista Ares, Año 2 Enero 2006. Pag 50-63.
- Rodríguez Almada H., Medicina Legal de la Mujer y del Niño. Segunda Edición. Biblio Médica Montevideo. Uruguay 2010.
- Romi Juan C. Sexología Forense Aportes Clínico-Sexológicos, Psiquiátricos y médico-legales. Editorial Dosyuna. Ediciones Argentinas. 2017.
- Rodríguez Almada H., Patología Forense Fundación de Ediciones de la Facultad de Medicina / Universidad de la República Oriental del Uruguay. Montevideo. 2013.
- Torre, Raúl O. Silva D. Homicidios Seriales. Editorial Dosyuna. Ediciones Argentinas. 2016.
- Vargas Alvarado, Eduardo. Medicina Legal. Editorial Trillas 445p 4ta edic Año 2012.

CURSO COMPLEMENTARIO: BIOESTADÍSTICA I

Fundamentación

La **Bioestadística** es una rama de la matemática dedicada al análisis de la información de un determinado fenómeno, éste se presenta en la naturaleza con una amplia variabilidad, por esto es necesaria la herramienta lógico-formal que da las técnicas estadísticas para poder interpretar los datos. Así los profesionales de la salud deben asumir el conocimiento de la estadística como instrumento básico que le permita adquirir competencias mínimas y necesarias para poder analizar de forma crítica la información estadística, así como realizar e interpretar análisis estadísticos en diferentes estudios de investigación

Objetivos

- Reconocer a la Estadística como un instrumento para su actividad profesional.
- Conocer el alcance del Método Estadístico como recurso para poder trazar adecuadas estrategias de investigación en el área de la salud.
- Adquirir la capacidad de analizar con juicio crítico la literatura actual en Ciencias de la Salud.

Contenidos

2080



FCM
Facultad de
Ciencias Médicas

1877 - 2017
140
AÑOS



UNC

Universidad
Nacional
de Córdoba



Reforma
1918 - 2016



2017 - 'Año de las Energías Renovables'

Introducción: ¿Qué es la Estadística? Su aplicación al campo de la Salud. Definición de terminología básica de Bioestadística. Variabilidad Biológica.

Elementos de demografía: Población, tipos, caracteres y pirámides poblacionales.

Identificación de variables: mensurables y categóricas.

Análisis descriptivo de las variables: Medidas descriptivas; estadísticas de tendencia central: la media, la mediana, el modo. Medidas de variabilidad o dispersión: desviación media, error estándar.

Coeficiente de variación; asimetría y apuntamiento. Medidas descriptivas de variables categóricas.

Representaciones gráficas: Gráficos para variables mensurables y categóricas; ejemplificaciones prácticas de representaciones estadísticas en salud.

Metodología de enseñanza

Clases expositivas y participativas con discusión de Ejercicios prácticos. Realización de Trabajos individuales. Lectura de artículos de investigación en Ciencias de Salud en la que se incluya información estadística.

Modalidad de evaluación

La evaluación consistirá en el análisis de una cita bibliográfica donde deberá fundamentar la coherencia entre los objetivos y los diseños metodológicos y estadísticos propuestos por los autores.

Bibliografía

- **Bradford Hill A.** "Texto básico de estadística médica". El Ateneo, Buenos Aires. Argentina. 1980.
- **Dawson Saunders, B; Trapp, R G.** "Bioestadística Médica". Ed. El Manual Moderno. México. 1997.
- **Juez Martel, P; Diez Vegas, F.** "Probabilidad y Estadística en Medicina". Ed. Díaz de Santos. España. 1997.
- **Norman, G R, Streiner, D L.** "Bioestadística". Mosby/ Doyma Libros. Madrid. 1996.
- **Peña, D.** "Fundamentos de Estadística". Manuales en Ciencias Sociales. Ed. Alianza. Madrid. 2001.
- **Fundamentos de Bioestadística 2da edición de Marcelo Pagano y Kimberlee Gauvreau** Editoril Thomson. 2001

CURSO COMPLEMENTARIO: METODOLOGÍA DE LA INVESTIGACIÓN I

2080

80



FCM
Facultad de
Ciencias Médicas

1877 - 2017
140
AÑOS




UNC

UNIVERSIDAD
NACIONAL
DE CORDOBA



Reforma
1978-2018

U.N.C.
REFOLIADO Nº 328



2017 - 'Año de las Energías Renovables'

Fundamentación

El Curso ha sido programado pensando en los colegas del área biomédica que se encuentran ante la exigencia concreta de presentar un trabajo con resultados originales para obtener su título de doctorados, especialidad, entre otros.

Teniendo en cuenta que durante el grado o el post-grado -salvo raras excepciones-, ninguno de ellos ha recibido formación teórica o práctica al respecto, los contenidos reducen al mínimo esencial los elementos teóricos de tipo filosófico o epistemológico y enfatizan lo eminentemente instrumental. En otras palabras se intenta transferir, a partir de nuestra experiencia como investigadores, aquellos elementos que son fundamentales para comprender cuáles son y cómo se estructuran (de acuerdo a normas internacionales) los contenidos de un trabajo científico y sus netas diferencias con una recopilación de tipo monográfico.

En el presente curso se refuerzan los conocimientos básicos que contribuyen a una aprehensión integral de los elementos y las formas que caracterizan la estructura de los capítulos de un trabajo científico, especialmente los de Resultados y Discusión.

Las actividades prácticas tienden a demostrar que la investigación no es patrimonio exclusivo del laboratorio, sino que es posible de ser realizada en un servicio hospitalario, en un dispensario o en un consultorio, a sola condición de respetar normas que hacen más ordenado y fructífero el trabajo y a la vez pueden contribuir a evadir el tedio de la rutina y a desarrollar el espíritu crítico y mantener la actualización adecuada de los conocimientos.

Objetivos

- Identificar y caracterizar las etapas del método científico.
- Valorar su aplicación tanto en el campo de la investigación básica o clínica como en la actividad práctica asistencial.
- Describir la estructura de un trabajo científico.
- Diferenciar comunicación, trabajo científico completo, comunicación breve y tesis doctoral.
- Interpretar el concepto de probabilidad.
- Identificar las fuentes bibliográficas más usuales y accesibles.

Contenidos

Ciencia: El concepto de ciencia. Método Científico. Etapas.

Teoría Científica: Principales metodologías para la búsqueda de la verdad científica. Papel del ensayo y error y del azar en la obtención del conocimiento científico.

Búsqueda bibliográfica: Metodología y fuentes principales. Autopista Informática: Internet (Publicaciones y Bases de Datos virtuales). Confección de una ficha bibliográfica tipo.

Trabajo Científico: Los trabajos científicos y la estructura típica de acuerdo a normas internacionales. Análisis crítico de: comunicaciones (orales, posters) trabajos científicos completos, trabajos de casuística, puestas al día.

2080



FCM
Facultad de
Ciencias Médicas

1877 - 2017
140
AÑOS



UNC

Universidad
Nacional
de Córdoba



Reforma
1916-2016

U.N.C.
REFOLIADO Nº 329



2017 - "Año de las Energías Renovables"

Introducción a la Bioestadística: El concepto de bioestadística. Criterios de normalidad usados en medicina. Técnicas de muestreo. Características de una muestra. Medidas de posición y de dispersión. Concepto de probabilidad.

La Representación gráfica: Elección de distintos gráficos de acuerdo a los resultados a presentar.

Metodología de la Enseñanza

Durante el dictado del curso se realizan exposiciones y se incentiva la participación grupal a partir de ejercicios, propuesta de problemas, cuestionarios orales o escritos, entre otros. El material de aprendizaje que utilizaran los profesionales es extraído de trabajos originales, material de propaganda médica, entre otros.

Metodología de la Evaluación

En Metodología de la Investigación I se realiza en forma escrita, con preguntas no estructuradas que plantean problemas o ejercicios.

Bibliografía

- Álvarez-Gayou Jurgenson, J. L.. *Cómo hacer investigación cualitativa*. 2007
- Bernal, C. A. *Metodología de la investigación*. Editorial Pearson. Educación. Segunda Edición. México. D. F. pp. 51-69. 2006
- Bernabeu-Wittel M, Alonso-Coello P, Rico-Blázquez M, Rotaache del Campo R, Sánchez Gómez S, Casariego Vales E. Desarrollo de guías de práctica clínica en pacientes con comorbilidad y pluripatología. *Aten Primaria*. 46(7):385-92, 2014. [Texto completo](#)
- Demirdjian G, Rodríguez S, Vassallo JC, Irazola V, Rodríguez J. Capacitación hospitalaria de profesionales pediátricos en investigación y gestión. *Arch. Arg. pediatr.* (115), 2017
- Carli, A. *La Ciencia como herramienta*. Ed. Biblos. Bs As. 2008
- Cazau, Pablo. Guía de Metodología de la Investigación. Universidad Complutense de Madrid. Sitio en Internet www.ucm.es/BUCM/psi/guia_red_inve.htm.
- Dominguez Granda, Julio Benjamín "*Manual de Metodología de la Investigación científica*" Tercera Edición. Universidad Católica Los Ángeles, Chimbote. Perú, 2015
- Guía para uso de citas y bibliografía*. http://www.fcom-udep.net/textos/titulacion/Guia_citasbiblio.pdf
- Hernandez Sampieri, R.; Fernandez Collado, C.; Baptista Lucio, P. *Metodología de la investigación*. IV Ed. México: Mc. Graw Hill Interamericana de México, 2006.
- Kennel, B. Bioética, Salud Mental y Psicoanálisis- Capítulo: "*Investigación científica en Salud Mental: la génesis del pensamiento ético en la subjetividad del investigador*". Ed. Polemos. Bs As. 2009
- Laporte, Joan-Ramon. Principios básicos de investigación clínica. [url:http://www.icf.uab.es/livre/livre.htm](http://www.icf.uab.es/livre/livre.htm)
- National Institute for Health and Clinical Excellence (NICE). Developing NICE guidelines: the manual [Internet]. London: NICE; Disponible en: <https://www.nice.org.uk/process/pmg20/chapter/introduction-and-overview>[acceso 27/9/2016]

2080

82



FCM
Facultad de
Ciencias Médicas

1877 - 2017
140
AÑOS




UNC

Universidad
Nacional
de Córdoba



Reforma
1918 - 2018

U.N.C.
REGISTRO N° 330



2017 - "Año de las Energías Renovables"

-Sampieri RH, Collado CF, Batista MA. "Metodología de la Investigación" (5ta Ed) Ed. Mac Graw Hill. México. 2010

- Scottish Intercollegiate Guidelines Network (SIGN 50). A guideline developer's handbook. Edinburgh: Scottish Intercollegiate Guidelines Network (SIGN); 2015. Texto completo

CURSO COMPLEMENTARIO: EPIDEMIOLOGÍA

Fundamentación

El abordaje del área de la salud por su complejidad, presenta dificultades que escapan al sector y requieren un enfoque totalizador que permita analizar el proceso salud-enfermedad ya sea a nivel local o regional, como emergente de una situación socioeconómica y cultural.

La epidemiología es la disciplina que aporta los instrumentos necesarios para lograr una aproximación a la realidad y proponer la respuesta acorde a las necesidades que surgen de los estudios específicos.

Estos conocimientos básicos posibilitan el acceso a determinada metodología de análisis de información y la incorporación de técnicas y herramientas para lograr un desempeño técnico y científico cualificado.

Objetivos

- Conocer la metodología epidemiológica y su aplicación en el campo de la salud para describir y analizar el proceso salud – enfermedad en la comunidad e investigar sus factores determinantes con criterio biológico, ecológico y socio cultural.
- Evaluar las observaciones y datos para colaborar en la planificación de servicios de salud y en la implementación de programas preventivos adecuados.
- Reconocer la utilidad de la epidemiología en el campo de la salud.

Contenidos

Epidemiología. Definiciones. Objeto de estudio. Aspectos históricos y evolución. Usos de la epidemiología. Los determinantes del proceso salud-enfermedad. Componentes de la historia natural de la enfermedad y de las estrategias de intervención y prevención de las enfermedades.

Factores que definen el comportamiento de las enfermedades en cuanto a persona, tiempo y lugar. Causalidad en Epidemiología. Criterios de asociación causal. Modelos causales. Causa suficiente y causa necesaria. Multicausalidad.

2080



FCM
Facultad de
Ciencias Médicas

1877 - 2017
140
AÑOS




UNC

UNIVERSIDAD
NOROCCIDENTAL
DE COLOMBIA



Reforma
1978 - 2018

U.N.C.
REFOLIADO N° 331



2017 - Año de las Energías Renovables

Cuantificación de los problemas de salud. Medición en epidemiología. Fuentes de datos. Indicadores epidemiológicos: frecuencias absolutas y relativas. Razones, proporciones y tasas (generales, específicas, estandarización por los métodos directo e indirecto). Prevalencia e incidencia. Incidencia acumulada. Tasa de incidencia. Relación entre incidencia y prevalencia. Indicadores de mortalidad y morbilidad.

Estudios epidemiológicos. Diseños observacionales, experimental, prospectivo, retrospectivo, longitudinal, transversal, descriptivo y analítico. Estudio transversal. Estudio de cohortes. Estudio caso-control.

Cuantificación de riesgo. Riesgo: Concepto. Factor de Riesgo: Identificación. Medidas de efecto: riesgo relativo, odds ratio. Medidas de impacto: riesgo atribuible poblacional, riesgo atribuible poblacional proporcional y fracción prevenible poblacional.

Vigilancia de la salud. Concepto. Objetivos. Fuentes, búsqueda y recolección de datos. Análisis e interpretación de la información. Estudio de brote.

Metodología de enseñanza

La metodología de la clase será expositiva con análisis de casos epidemiológicos y se incluirán trabajos prácticos grupales relativos a las especialidades.

Modalidad de Evaluación

Evaluación de proceso a través de la resolución de casos y evaluación final escrita.

Bibliografía

- **Bonita, R; Beaglehole R; Kjellstrom, T.** "Epidemiología Básica". 2° edición. Washington, D.C: OPS. Publicación Científica y Técnica N° 629. 2008.
- **Castillo Salgado, C. Editor.** "Manual sobre el enfoque de riesgo en la atención maternoinfantil". Serie Paltex N°7. 2° edición. OPS. 1999.
- **Gordis, L.** "Epidemiología". 3° edición. Editor: Elsevier España, S.A. 2005.
- **Hernández Aguado, L.** "Manual de Epidemiología y Salud Pública". Editorial Médica Panamericana. Buenos Aires, Madrid. 2005.
- **Ruiz Morales, A; Morillo Zárate, L. E.** "Epidemiología Clínica: investigación clínica aplicada". Editorial Médica Panamericana. Bogotá-Colombia. 2004.
- **Schoenbach, VJ.** "Comprendiendo los fundamentos de la epidemiología: un texto en evolución". Department of Epidemiology. School of Public Health. University of North Carolina at Chapel Hill; 2000.

2080



FCM
Facultad de
Ciencias Médicas

1877 - 2017
140
AÑOS



UNC

UNIVERSIDAD
NACIONAL
DE CÓRDOBA



Reforma
1918-2018

U.N.C.
REFOLIADO Nº 332



2017 - "Año de las Energías Renovables"

- Series de Publicaciones de la Dirección de Estadística e Información de Salud, del Ministerio de Salud de la Nación. Publicaciones periódicas.

Bases de datos:

<http://www.deis.gob.ar>

<http://www.who.int/research/es/>

<http://www.new.paho.org/arg/index.php>

TERCER AÑO

DERECHO PROCESAL CIVIL

Objetivos

- Conocer el campo y los fundamentos de la medicina legal desde el derecho civil y procesal penal.
- Aplicar el marco jurídico al ámbito de la medicina legal, dictaminando las figuras del derecho que corresponden a casos estudiados.
- Emplear medios de prueba para elaborar dictámenes sobre casos procesales-penales
- Desarrollar trabajos de investigación en el ámbito medicina legal, delimitados por los contextos procesal-penales.

Contenidos

UNIDAD Nº 1

Nociones básicas del Derecho Procesal Civil. El proceso judicial. Elemento subjetivo, objetivo y teológico. Naturaleza jurídica: teorías.

UNIDAD Nº 2

Regulación jurídica del proceso judicial Derecho procesal. Norma Procesal. Bases constitucionales. Sistemas procesales. Principios que gobiernan el proceso. Presupuestos procesales.

UNIDAD Nº 3

Jurisdicción Competencia. Cuestiones de competencia Acción procesal. Excepción procesal. Partes del proceso. Actos procesales. Tiempo del proceso. Sanciones procesales. Procedimientos. Demanda. Actividad probatoria.

UNIDAD Nº 4

Medios de prueba: procedimiento probatorio. Teoría de las impugnaciones. Medios impugnativos. Recursos de apelación y nulidad. Juicio ejecutivo. Ejecución de sentencia. Medidas cautelares. Actos de jurisdicción voluntaria.

2080

85
[Handwritten signature]



FCM
Facultad de
Ciencias Médicas

1877 - 2017
140
AÑOS



UNC

UNIVERSIDAD
NACIONAL
DE CÓRDOBA



Reforma
1978 - 2018

U.N.C.
REFOLIADO Nº 333



2017 - "Año de las Energías Renovables"

UNIDAD Nº 5

Prueba pericial: concepto. Nombramiento y recusación de peritos. Dictamen pericial. Impugnación del dictamen pericial. Valoración de la prueba. Honorarios del Perito (Ley Provincial 9459)

Metodología de enseñanza

El desarrollo de la asignatura se realizará a través de la exposición en las clases teóricas. No obstante, tras la presentación de los temas que conforman el programa los alumnos deberán realizar sus propias búsquedas, estudios e investigación bibliográfica.

Modalidad de Evaluación

Escrita. Examen a desarrollar.

Bibliografía

- Couture, Eduardo J. Fundamentos de Derecho Procesal Civil. Editorial B de F, Buenos Aires, 2005
- Devis Echandía, Hernando. Compendio de la Prueba Judicial. Rubinzal Culzoni, Santa Fe, 2007.
- Fernández, Raúl. Impugnaciones ordinarias y extraordinarias en el CPCC de Córdoba, Alveroni Ediciones, Córdoba, 2006.
- Ferreyra de De la Rúa, Angelina – González de la Vega de Opl, Cristina. Lecciones de Derecho Civil, Advocatus, Córdoba, 1996.
- Martínez Crespo, Mario. Temas Prácticos de Derecho Procesal Civil. Advocatus, Córdoba, 2003.
- Vencia, Oscar Hugo. Código Procesal Civil y Comercial de la Provincia de Córdoba. Comentado. Anotado. Marcos Lerner Editora Córdoba, Córdoba, 1998.

MEDICINA LEGAL DEL TRABAJO

Objetivos

- Definir el rol del médico- legista en el campo de la salud desde el marco jurídico del trabajo.
- Explicar mediante conocimientos médicos básicos diversos casos vinculados al derecho laboral.
- Aplicar las técnicas y procedimientos de las áreas técnico-médicas para determinar patologías laborales.
- Elaborar informes médico-legales sobre casos laborales.

Contenidos

[Handwritten signature]

DR. G. RICCIOLLO PIZZI
SECRETARÍA DE ASISTENCIA
Y ASISTENCIA SOCIAL
CÓRDOBA

2080



FCM
Facultad de
Ciencias Médicas

1877 - 2017
140
AÑOS



UNC

Universidad
Nacional
de Córdoba



Reforma
1918 - 2018

U.N.C.
REFOLIADO Nº 334



2017 - "Año de las Energías Renovables"

UNIDAD Nº 1

Derecho del trabajo. Medicina del trabajo y medicina industrial. Medicina legal del trabajo: concepto, metodología y relaciones con otras ciencias. Evolución histórica de la medicina del trabajo. Ley de accidentes del trabajo y enfermedades profesionales (Ley 24.587); antecedentes y fundamentos filosóficos y jurídicos. Análisis médico - legal de la ley.

UNIDAD Nº 2

Clínica médico legal laboral. Enfermedades causadas por causas físicas. Algunas enfermedades producidas por agentes biológicos. Psiquismo y trabajo. Psicología y psicopatología del trabajo. Clínica quirúrgica médico - legal laboral. Afecciones del aparato locomotor; lesiones traumáticas. Patología del raquis. Hipoacusias inducidas por el ruido y trauma acústico. Hernias y eventraciones. Afecciones varicosas. Lumbociatalgias.

UNIDAD Nº 3

Infartos laborales. El accidente de trabajo: concepto y definición. El esfuerzo en la patología del accidente. Enfermedades profesionales: concepto y clasificación clínica. Evolución histórica del criterio de enfermedad profesional. Accidentes del trabajo.

UNIDAD Nº 4

Concepto de salud en medicina legal. Enfermedades inculpables: concepto y definición. Antecedentes de la ley 20:744 (Ley de Contrato de Trabajo), Decreto reglamentario (decreto 390/76). Régimen legal de las enfermedades inculpables. Los artículos 208 y 212 (L. C. T.). Denuncias y certificaciones en medicina legal del trabajo.

UNIDAD Nº 5

Obligatoriedad de ciertas denuncias. El certificado médico y modelos usuales en medicina legal del trabajo. Modelo de acta oficial de juntas médicas en sede administrativa. El secreto profesional y fórmulas del secreto en ámbito laboral; Justa causa; delito de violación de secreto en medicina Legal del Trabajo.

UNIDAD Nº 6

El trámite administrativo en infortunios laborales. El proceso judicial en la Justicia Nacional del Trabajo: opciones otorgadas por el artículo 17 de la ley especial; instancias. La participación de peritos: designación; excusación; recusación y remoción. La aceptación del cargo

UNIDAD Nº 7

La prueba pericial: definición y concepto. Causa y concausa. Formas de concausas. La concausa ante la ley especial y ante el derecho común. El artículo 113 del Código Civil Argentino y los infortunios laborales. Las incapacidades laborativas: concepto y determinación de las incapacidades en los infortunios laborales. Los baremos.

2080



FCM
Facultad de
Ciencias Médicas

1877 - 2017
140
AÑOS




UNC

UNIVERSIDAD
NACIONAL
DE CÓRDOBA



Reforma
1928 - 2018



2017 - "Año de las Energías Renovables"

El baremo nacional".

UNIDAD N° 8

El perito y el examen pericial. Aclaratoria o impugnación de peritaciones. Consideraciones generales sobre técnica pericial. La peritación médico legal; en el art. 113 del C. C. A. y en art. 212 (ley L. C T.). Ética pericial. Criterio de incapacidad. Fijación de la incapacidad. Clases de incapacidad. El momento jurídico en la producción del infortunio.

UNIDAD N° 9

Incapacidades múltiples simultáneas (conjuntas); monofuncionales; polifuncionales y mixtas. Incapacidades múltiples sucesivas. Consolidación jurídica y consultación médica. La prescripción en la Ley Especial y en el derecho común.

UNIDAD N° 10

La simulación: mentira y patomimia. Incapacidad agravada, provocada, pretestada o prolongada. Patomimia patológica. La neurosis de renta. El examen del simulador. La disimulación: definición y concepto. Partes constitutivas de la disimulación.

Metodología de Enseñanza

Clases teóricas con exposición dialogada e interrogatorio para revisar y fortalecer los conceptos aprendidos.

Estudio y discusión bibliográfica.

No obstante, tras la presentación de los ternas que conforman el programa, los alumnos deberán realizar "análisis de casos" en los cuales aplicarán sus conocimientos para identificar patologías laborales y elaborar informes médico-legales sobre casos laborales.

Modalidad de Evaluación

Escrita. Múltiple opción.

La evaluación consiste en un examen escrito que combina preguntas de múltiple opción y el análisis de casos.

Bibliografía

-Achaval A, Medicina Legal. Invalidez y Riesgos del Trabajo Ediciones La Rocca, Buenos Aires, 2009.

-Altube, J.; Rinaldi, C. Baremo General para el Fuero Civil. Editorial García Alonso, República Argentina. 2010

2080

88



FCM
Facultad de
Ciencias Médicas

1877 - 2017
140
AÑOS



UNC
Universidad
Nacional
de Córdoba



Reforma
19:8-20:8

2017 - 1º Año de las Energías Renovables*

- Alvarez Chaves, V. Práctica Laboral. Editorial García Alonso. República Argentina. 2012.
- Alvarez Chaves, V. Nuevo Régimen de Accidentes del Trabajo y Enfermedades Profesionales. Editorial García Alonso. República Argentina. 2012.
- Alvarez Chávez, Víctor H. Nuevo Baremo y nuevas Enfermedades del Trabajo. Ed. García Alonso, 2014.
- Basile, A. Tratado de Medicina Legal del Trabajo. Ediciones Cathedra Jurídica. República Argentina. 2016.
- La Dou, J. Medicina Laboral. Editorial Manual Moderno. México, 1990.
- Marti Mercadal, J. Medicina del Trabajo. Editorial Masson. Barcelona. 1993
- Ley 24557 de Riesgo de Trabajo.
- Listado de Enfermedades Profesionales (Decreto 658/96 de la LRT Baremo Decreto 478/98 para valoración de invalidez.
- Ley 19587 de Higiene y Seguridad en el Trabajo
- Ley 20744 de Contrato de Trabajo
- Ley 250 13 de empleo y 25250 reforma laboral.
- Lucero, Humberto; Idaskin, Ricardo J Manual de Medicina Legal del Trabajo y de la Seguridad Social. Ed. Dosityuna, 2010.
- Maciá, Guillermo G. Manual de procedimientos en Accidentes de Trabajo y Enfermedades Profesionales. Ed. Garcia Alonso, 4ta edición, 2016.
- Waron, L. Medicina Legal del Trabajo. Dificultades en la Pericia Médico-Legal. Editorial Dosityuna. República Argentina. 2010.

DERECHO PREVISIONAL Y DEL TRABAJO

Objetivos

- Conocer los fundamentos de la medicina legal-laboral en relación al derecho previsional.
- Definir el rol del médico legista en el campo de la salud y las regulaciones del derecho.
- Aplicar los conocimientos médicos básicos para dictaminar y resolver los casos analizándolos desde variables médicas-jurídicas vinculadas al trabajo.

Contenidos

UNIDAD Nº 1

Breve reseña histórica de la Seguridad Social en la Argentina, en la cobertura del riesgo de invalidez.

UNIDAD Nº 2

Concepto médico previsional de la invalidez laboral. Apreciación, diagnóstico.

2080



FCM
Facultad de
Ciencias Médicas

1877 - 2017
140
AÑOS




UNC

Universidad
Nacional
de Córdoba



Reforma
1918-2018



2017 - Año de las Energías Renovables*

SOCIOLOGÍA LEGAL

Objetivos

- Introducir a la comprensión de lo legal-ilegal como resultado histórico de relaciones sociales, paradigmas culturales, luchas políticas y relaciones de poder.
- Visibilizar la importancia de las relaciones sociales en las que se produce y define el delito.
- Explorar potenciales desencuentros entre el abordaje punitivista y el interés por la salud pública.

Contenidos

UNIDAD Nº 1

Algunos conceptos sociológicos relevantes. El carácter social e histórico de las normas sociales. Concepto de solidaridad social y su relación con las normas. Concepto de control social y desviación. Legalidad: ¿Concenso o poder?.

UNIDAD Nº 2

Paradigmas teóricos de delito y criminalidad. Escuela positiva (Teorías psicobiológicas): Lombroso. Tesis psiquiátricas. Tipologías sobre la personalidad criminal. Tesis de la criminalidad genética. Teorías de la socialización deficiente: La Escuela de Chicago. Teorías ecológicas. Teoría del aprendizaje social. Teoría de la asociación diferencial. Teoría de las subculturas. Teoría de las técnicas de neutralización. Teorías de la estructura social defectuosa: Teoría de la anomia (Durkheim y Merton). Teoría de la desigualdad de oportunidades. Teoría de la tensión o de la frustración. Teoría del control o arraigo social. Teoría del Self-control. Teorías de criminalización: Teoría del etiquetado o de la reacción social. Teorías contemporáneas: Realismo liberal (o de derecha). Tolerancia cero. Criminología crítica (o radical). Realismo criminológico (o de izquierda). Criminología situacional. Criminología feminista.

UNIDAD Nº 3

Respuestas institucionales a las conductas ilegales. Medidas preventivas para la reducción del delito. Medidas punitivas. La prisión y las penas. Tensiones entre objetivos de rehabilitación, castigo y persuasión.

UNIDAD Nº 4

Problemas específicos. Confluencia entre problemas de lo socio legal y la medicina. Violencia de género. Rol del médico en la detección temprana. Aborto. Abordaje desde la salud reproductiva. Rol del médico frente a demanda de aborto no punible o complicaciones derivadas de abortos inseguros. Consumo de drogas. Tensiones entre abordaje punitivista criminalizador del consumidor y uno centrado en la salud pública.


Metodología de Enseñanza

2018



FCM
Facultad de
Ciencias Médicas

1877 - 2017
140
AÑOS



UNC

UNIVERSIDAD
NACIONAL
DE CÓRDOBA



Reforma
1918-2018

U.N.C.
REFOLIADO Nº 339



2017 - Año de las Energías Renovables

Dictado de clases que expondrán y articularán la bibliografía propuesta, atendiendo a las consultas y dudas de los alumnos. Cada clase culminará con una instancia de intercambio entre alumnos y docente para reflexionar sobre los conceptos aprendidos.

Modalidad de Evaluación

La evaluación consistirá en un examen escrito en el que se indagará la capacidad del alumno para reflexionar sobre problemas medico legales puntuales empleando los conceptos sociológicos incorporados en el curso.

Bibliografía

- Ayos, E. J. Prevención del delito y teorías criminológicas: tres problematizaciones sobre el presente. Estudios socio-jurídicos, 16(2), 265-312. 2014
- Deza, S. Objeción de conciencia y aborto: creencias propias, violencias ajenas. Revista de bioética y derecho, (39), 23-52. 2017
- González, C. V. teorías criminológicas sobre delincuencia juvenil. En Vázquez González, Delincuencia juvenil. Consideraciones penales y criminológicas, Colex, Madrid, 63-119. 2003
- Gómez, R. A. La legislación penal argentina sobre drogas. Una aproximación histórica. V Congreso Internacional de Investigación y Práctica Profesional en Psicología XX Jornadas de Investigación Noveno Encuentro de Investigadores en Psicología del MERCOSUR. Facultad de Psicología-Universidad de Buenos Aires. 2013.
- Faúndes, J. M. M., & Defago, M. A. P. ¿ Defensores de la vida? ¿ De cuál "vida" Un análisis genealógico de la noción de "vida" sostenida por la jerarquía católica contra el aborto. Sexualidad, Salud y Sociedad-Revista Latinoamericana, (15), 10-36. 2013
- Faundes, A. Malentendidos sobre el efecto de la legalización del aborto. Anales de la Facultad de Medicina, 76(4), 425-429. UNMSM. Facultad de Medicina. 2015.
- Liazos, A. La pobreza de la sociología de la desviación. Delito y sociedad 14(21), 101-120. 2005
- Maisonave, G. A. Paradigmas de la criminología contemporánea. Revista de derecho penal y criminología, (5)175. 2011
- Matthews, R. Una propuesta realista de reforma para las prisiones en Latinoamérica. Política criminal, 6(12), 296-338. 2011.
- Morán Faúndes, J. M.. La valoración de la vida, la subjetivación del embrión y el debate sobre el aborto: aportes desde una perspectiva crítica. Acta bioethica, 20(2), 151-157. 2014.
- Prieto, J. I. A. La criminología como ciencia social. Pasado, presente y futuro. Quadernos de criminología: revista de criminología y ciencias forenses, (13), 38-45. 2011
- Rodriguez y Barriga (eds.) Circuitos carcelarios estudios sobre la cárcel argentina. EPC ediciones. La Plata : Universidad Nacional de La Plata. 2015
- Sain, M. F. El fracaso del control de las drogas ilegales en Argentina. Nueva Sociedad, 222, 132-146. 2009
- Silva-García, G. De la desviación a la divergencia: introducción a la teoría sociológica del delito. Derecho y Realidad, 2(19), 159-182. 2012
- Skulj, A. I. Violencia de género en América Latina: aproximaciones desde la criminología feminista. Delito y Sociedad, 1(35), 94-110. 2013
- Zapatero, L. A. La intervencion penal contra la violencia de género. Lusíada. Direito, (4/5), 103-118. 2014


2080

Prof. Dr. PRIZZI
SECRETARÍA DE FOLIO
341



FCM
Facultad de
Ciencias Médicas

1877 - 2017
140
AÑOS



UNC

UNIVERSIDAD
NACIONAL
DE CÓRDOBA



Reforma
1918-2018

2017 - Año de las Energías Renovables*

U.N.C.
REFOLIADO Nº 340



MEDICINA DEL DEPORTE

Objetivos

- Analizar el campo de la medicina del deporte con una perspectiva interdisciplinaria: clínica, psicológica y biométrica.
- Conocer los procesos de entrenamiento y las enfermedades deportivas que requieren vigilancia profesional.
- Definir delitos y accidentes deportivos analizándolos a la luz de la jurisprudencia disponible.

Contenidos

UNIDAD Nº 1

Medicina del deporte: concepto y diferenciación con la medicina del trabajo. Exámenes de aptitud y de orientación deportiva. Estudio clínico, psicológico y biométrico.

UNIDAD Nº 2

Vigilancia en las fases de entrenamiento. Esfuerzo, fatiga y sobreentrenamientos. Enfermedades deportivas profesionales

UNIDAD Nº 3

Accidentes deportivos. Lesiones típicas y atípicas.
Gravedad de los accidentes deportivos y su diferencia con los accidentes de trabajo.

UNIDAD Nº 4

La delincuencia en el deporte. Delitos contra el deporte. Corrupción deportiva. Las drogas y los estimulantes en los deportistas. Delitos multitudinarios relacionados con el deporte.
Legislación vigente. Jurisprudencia.

UNIDAD Nº 5

Deporte y Muerte Súbita. Deporte y responsabilidad médica.
Deporte y secreto médico. Deporte y ética.

Metodología de Enseñanza

Clases teóricas con exposición dialogada e interrogatorio para revisar y fortalecer los conceptos aprendidos. Estudio y discusión bibliográfica.

Tras la presentación de los temas que conforman el programa, los alumnos realizarán "análisis de casos" en los cuales deberán aplicar conocimientos médicos básicos para interpretarlos desde variables legales relacionadas al deporte.

Modalidad de Evaluación

2080



FCM
Facultad de
Ciencias Médicas

1877 - 2017
140
AÑOS




UNC

UNIVERSIDAD
NACIONAL
DE CÓRDOBA



Reforma
1918-2018



2017 - "Año de las Energías Renovables"

Escrita. Múltiple opción.

Bibliografía

- Achaval A. Manual de Medicina Legal Práctica Forense 6ª ed. 2 tomos Editorial Lexis Nexis Abeledo-Perrot. Buenos Aires. 2005.
- Basile Alejandro A. Tratado de Medicina Legal del Trabajo Editorial Cathedra Jurídica Buenos Aires 2016.
- Caillat, M., "¿ Tiene el deporte una moral ¿", México, El Correo de la UNESCO, 37-40, dic.2002.
- Defilippis Novoa, E. C. A.; Lafrenz, E.C.J. Traumatología del Deporte. Ed.G. Fernandez. Buenos Aires. 1980
- González Gallego, Javier. Nutrición en el deporte. Ed. Díaz de Santos Madrid 2006.
- González, A. Bases y principios del entretenimiento deportivo. Ed. Stadiuni. Bs. As. 2000.
- Onzari, M. Fundamentos de Nutrición en el Deporte 2da ed. Editorial El Ateneo; 2014.
- Patito, J. Tratado de Medicina Legal. Edit. Quórum. Buenos Aires. 2003.
- Puricelli, J. L. Estupefacientes y Drogadicción. Ed. Universidad. Buenos Aires; 1992.
- Serra Majem, Luis. Actividad física y salud. Ed. Mason, Madrid 2006.
- Ley antidoping en el deporte (24.819). (In Código Penal de la Nación Argentina. Leyes Complementarias).Ed. Lexis-Nexis. Buenos Aires; 2005.
- Ley del fomento y desarrollo del deporte (20.655). (In Código Penal de la Nación Argentina. Leyes Complementarias).Ed. Lexis-Nexis. Buenos Aires; 2005.

OFTALMOLOGÍA LEGAL

Objetivos

- Conocer el rol oftalmológico del médico legal según los signos en la vista de los cuerpos.
- Definir las lesiones oculares en el ámbito del trabajo.

Contenidos

UNIDAD Nº 1

Oftalmología Judicial, rol del oftalmólogo. Indicios precisos sobre la muerte por el aparato visual: alteraciones a nivel de los párpados, cornea, conjuntiva, esclerótica y pupila. Diagnóstico precoz de la muerte: oftalmoreacción a la dionina. Estudio del humor vítreo. Ojos e identificación. Trastornos visuales en las intoxicaciones.

UNIDAD Nº 2

La simulación en oftalmología. Rol de la simulación en materia de accidentes de trabajo. Simulaciones más corrientes vista por el oftalmólogo. Procedimientos destinados a descubrir simulación en oftalmología.

UNIDAD Nº 3

Lesiones oculares del trabajo. Accidentes de trabajo: definición. Enfermedad Profesional: definición. El ojo y las intoxicaciones profesionales. Diversas enfermedades profesionales con repercusión ocular.

2080

94
Pizzi

UNIDAD Nº 4

Evaluación de incapacidades en accidentes de trabajo. Variedades de incapacidades en la ley 24557. Capacidad visual profesional. Visión fisiológica y visión profesional. Valor de visión de un ojo. Valoración de la incapacidad por ceguera de un ojo. Tablas de valorización de la incapacidad laborativa por disminución de la visión en ambos ojos. Ceguera total.

UNIDAD Nº 5

El informe pericial. Tipos de peritos. El médico oculista perito. La actuación del oftalmólogo en medicina forense. La información solicitada por el juez al perito. Conducta que debe asumir el médico perito. Condiciones legales para ser perito de oficio.

Metodología de Enseñanza

Clases teóricas con exposición dialogada. Estudio y discusión bibliográfica. Presentación de casos: a través de figuras, fotos digitalizadas y videos para analizar imágenes de patología relacionadas a la oftalmología con aplicación a la práctica médico - legal.

Modalidad de Evaluación

Escrita. Múltiple opción.

Bibliografía

- Ali Khan, MD, Pedro Gil, MD and Vinay A. Shah M.D. AAO, Review: December 21, 2014.
- Barbosa, PH. Estrabismo. Cultura médica. 1997.
- Dante Heredia García, C. Tratamiento clínico-quirúrgico de afecciones Vitro-retinianas: monografía. 1998.
- Duncan: "Characteristics That Distinguish Accidental From Abusive Injury in Hospitalized Young Children With Head Trauma"; Pediatrics, Vol 114 Issue 1. 2004
- Edward Wylegala Email author Dariusz Dobrowolski Anna Nowińska Dorota Tarnawska: "Anterior segment optical coherence tomography in eye injuries", Graefe's Archive for Clinical and Experimental Ophthalmology., Volume 247, Issue 4, pp 451-455. 2009
- Kanski, JJ. Oftalmología clínica 1996
- Kirsten Bechtel, Kathleen Stoessel, John M. Leventhal, Eileen Ogle, Barbara Teague, Sylvia Lavietes, Bruna Banyas, Karin Allen, James Dziura, Charles Duncan; "Characteristics That Distinguish Accidental From Abusive Injury in Hospitalized Young Children With Head Trauma", Pediatrics, Vol 114 Issue 1. 2004
- Lassizuk, R. Oftalmología Médico Legal, Laboral y Previsional Edit. Quorum. Buenos Aires. 2003.
- Lassizuk, F. Oftalmología Legal y Laboral. Edit. Astres. Buenos Aires. 2004.
- Lassizuk Raúl A. Valoración Médico Legal de las Incapacidades Oftalmológicas en lo Civil, Laboral y Previsional. Tribunales Ediciones. 1ª ed. Ciudad Autónoma de Buenos Aires. 2016.
- Levit, JM. Oftalmología del recién nacido: para oftalmólogos y pediatras neonatólogos, 1995.
- Pedro Gil, MD; Koushik Tripathy, M. Ali Khan, MD, Pedro Gil, MD and Vinay A. Shah M.D. "Purtscher retinopathy and Purtscher retinopathy like", AAO, Review: December 21, 2014.



FCM
Facultad de
Ciencias Médicas

1877 - 2017
140
AÑOS



UNC

Universidad
Nacional
de Córdoba



Reforma
1918-2018

U.N.C.
REFOLIADO Nº 343



2017 - 1º Año de las Energías Renovables*

- Peña, L. Manual de Oftalmología. Ed. Mediterránea. Santiago de Chile. 2002.
- Sena, R. Oftalmología Legal. Buenos Aires. 1981.
- Scattini, F. Pellegrino, F. Oftalmología: fundamentos clínico quirúrgico. Instituto Universitario de Ciencias de la Salud. Fundación Barceló. 1999.
- Vaughan, D. Oftalmología general. Manual Moderno. 2000.

CURSO COMPLEMENTARIO: BIOESTADÍSTICA II

Fundamentación

La asamblea mundial de la Salud de 1988, reconoció el papel esencial que la epidemiología y la estadística desempeñan en la estrategia mundial de salud para todos. Este reconocimiento incluye además la necesidad de utilizar la estadística como una herramienta básica para preparar, actualizar, seguir y valorar las actividades de salud, ya sea que su enfoque sea clínico o epidemiológico. Por lo tanto para que una investigación clínica o epidemiológica se lleve a cabo bajo las normas del método científico es necesario la aplicación de un diseño adecuado lo cual va a permitir arribar a conclusiones válidas. En función de esto es fundamental que los profesionales médicos que realizan actividades de investigación incorporen los conocimientos básicos de la estadística inferencial, de manera de diseñar con solidez la metodología de análisis de sus datos y la posterior comprobación de las hipótesis propuestas en sus investigaciones.

Objetivos

- Adquirir la capacidad de analizar con juicio crítico las pruebas de hipótesis estadísticas más frecuentes utilizadas en los estudios clínicos y epidemiológicos.
- Conocer e interpretar las pruebas de significación.
- Aplicar el diseño estadístico adecuado al trabajo de investigación de la especialidad de los participantes.

Contenidos

La estadística y el método científico: Variables: identificación y definiciones. Hipótesis. Diseño metodológico: objetivos, población y muestra, técnicas e instrumentos de recolección de datos. Presentación, análisis e interpretación de los datos. Abordaje de un análisis estadístico descriptivo e inferencial.

Prueba de hipótesis: Hipótesis nula y alternativa. Procedimiento de la prueba de hipótesis. Errores. Relación entre los Intervalos de Confianza y las pruebas de hipótesis. Estimación de punto y de intervalos de parámetros poblacionales y de proporciones. Intervalos de Confianza. Tipos de errores. Aplicaciones a investigaciones experimentales, clínicas y epidemiológicas.

96

2080

[Handwritten signature]
Pizzetti
1918-2018



FCM
Facultad de
Ciencias Médicas

1877 - 2017
140
AÑOS



UNC
Universidad
Nacional
de Córdoba



Reforma
1918-2018



2017 - "Año de las Energías Renovables"

Introducción al Análisis de la Varianza y al Análisis de Regresión Lineal: Método de los mínimos cuadrados. Residuales. Los supuestos del análisis de regresión. Prueba de hipótesis. Análisis de correlación lineal y los supuestos. Coeficiente de correlación lineal.

Análisis de Datos Categóricos: Tablas de Contingencia. Fundamentos para la prueba de hipótesis. Riesgo relativo y Odds Ratio. Aplicación de datos categóricos a los Indicadores Epidemiológicos y de Medicina Basada en la Evidencia

Introducción a la Regresión Logística y Análisis Multivariado

Construcción de un informe final: planteo de la investigación y diseño metodológico.

Metodología de enseñanza

Clases Expositivas y participativas con discusión de Ejercicios Prácticos. Análisis de diseños estadísticos. Trabajos individuales en base a la revisión de las propuestas de investigación de los participantes.

Modalidad de evaluación

La nota final se obtendrá valorando la presentación del diseño estadístico del trabajo de investigación de cada participante.

Bibliografía

- Cáceres, Rafael Álvarez. "*Estadística Aplicada a las Cs. de la Salud*". Ediciones Díaz Santos. España. 2007.
- Kuehl, R O. "*Diseño de Experimentos. Principios estadísticos para el diseño y análisis de investigaciones*". Ed. Thomson Learning. México. 2003.
- McCullagh, P; Nelder, J A. "*Generalized Linear Models*". Ed. Chanman and Hall. 2da. Edición. London. 1989.
- Organización Panamericana de la Salud (OPS) Organización Mundial de la Salud (OMS) "*Aspectos Metodológicos, Éticos y Prácticos en Ciencias de la Salud*". Publicación Científica N° 550, Washington D.C. 1994.
- Fundamentos de Bioestadística 2da edición de Marcelo Pagano y Kimberlee Gauvreau Editoril Thomson. 2001


[Handwritten signature]

2080



FCM
Facultad de
Ciencias Médicas

1877 - 2017
140
AÑOS




UNC

UNIVERSIDAD
NACIONAL
DE CÓRDOBA



Reforma
1918-2018



2017 - 1º Año de las Energías Renovables*

CURSO COMPLEMENTARIO: METODOLOGÍA DE LA INVESTIGACIÓN II

Fundamentación

La prioridad de estimular la investigación en el campo de la Salud, exigen que el profesional que se forma y el que trabaja en instituciones educativas del área y servicios del sector salud, incorporen la investigación como una actividad permanente en su ámbito de trabajo.

Las publicaciones científicas constituyen uno de los principales productos de esta investigación, y para lograr publicaciones con un nivel científico adecuado, la investigación en Ciencias de la Salud utiliza diversos diseños aplicados al estudio de problemas de laboratorio, de la práctica clínica o del estudio de poblaciones. Sea cual fuere el carácter del estudio, tanto el diseño metodológico como la aplicación de técnicas adecuadas para el análisis de los datos determinan en gran medida la fortaleza de las inferencias científicas.

Desde la presente propuesta, se propone facilitar la formación en la metodología, el diseño y análisis para los profesionales que se inician en la investigación en las especialidades médicas.

Objetivos

- Asumir la investigación como instrumento habitual para el trabajo en el área de Salud.
- Adquirir herramientas para la elaboración de una publicación científica.
- Identificar el modo de realizar investigación desde la perspectiva metodológica cuantitativa o cualitativa.
- Aplicar el diseño metodológico para la investigación clínica o epidemiológica que haya seleccionado en su especialidad

Contenidos

Elección del diseño de investigación a seguir: Establecer las pautas de acción. Llevarlas a cabo acorde con el esquema preestablecido. Obtener y analizar los datos. Contrastar la hipótesis. Comunicar los resultados. Paradigmas de la investigación en salud. Introducción a los diseños cualitativos. Abordaje metodológico desde la perspectiva de la complementariedad cuantitativa-cualitativa.

Tipos de diseños de investigación clínica: **Diseños observacionales:** descriptivos y analíticos, "serie de casos", Diseños analíticos: Transversal, Caso-control y Cohortes. Diseños prospectivos y retrospectivos


2080

PIZZI
1918
2018



FCM
Facultad de
Ciencias Médicas

1877 - 2017
140
AÑOS




UNC

UNIVERSIDAD
NACIONAL
DE CÓRDOBA



Reforma
198-2018



2017 - Año de las Energías Renovables*

Diseños experimentales clínicos: investigaciones clínicas controladas aleatorizadas y las intervenciones operativas

Investigación Clínica Controlada Aleatorizada (ICCA), Intervenciones operativas (estudios cuasi experimentales): fundamentos y aplicación.

Diseños de investigación epidemiológica: observacionales y experimentales, descriptivos y analíticos de observación, epidemiología de campo. Estudios en situaciones de brote. Diseños para estimación de efectividad de intervenciones.

Errores en los diseños de investigación: aleatorios y sistemáticos. Sesgo de selección, Sesgo de medición o información, sesgo por variables confusoras o fenómeno de confusión.

Metodología de la Enseñanza

La clase se desarrolla a través de exposición dialogada, de organizadores previos y discusión de Ejercicios Prácticos. Se efectúan instancias individuales, con revisión crítica de su propia propuesta de investigación para la especialidad.

Modalidad de Evaluación

En Metodología de Investigación II se evaluará la presentación de la propuesta de investigación de la especialidad de los participantes.

Bibliografía

- **Gregg, M.** "Epidemiología de campo". 2ª Edición. Oxford University Press. New York; 2002.
- **Pita Fernández S.** "Tipos de estudio clínico epidemiológico". Tratado de Epidemiología y Clínica. Madrid; DuPont Pharma, S.A. 2001.
- **Pita Fernández, S.** "Estudios experimentales en la práctica clínica". Investigación terapéutica. Ensayos clínicos. Manual de Medicina Basada en la Evidencia. Elementos para su desarrollo y aplicación en Atención Primaria. Madrid: Jarpyo Editores; 2001.
- **Schoenbach, V J.** "Comprendiendo los fundamentos de la epidemiología: un texto en evolución". Department of Epidemiology. School of Public Health. University of North Carolina at Chapel Hill; 2000.
- **Silva, L.** "Diseño Razonado de Muestras y Captación de Datos para la Investigación Sanitaria". Ediciones Díaz de Santos. España, Madrid, 2000
- **Vázquez Navarrete, M L.** "Introducción a la investigación aplicada a la salud" ESP. Chile y Consorci Hospitalari de Catalunya. 2005.
- **Hernández Sampieri R, Fernández Collado C, Baptista Lucio P.** Metodología de la Investigación. 4ta Edición. México 2006.

PIZZI
CÓRDOBA