

CUDAP: 0009615/2012

Córdoba, 12 ABR 2012

VISTO:

El programa de la Asignatura: **Clínica Fisiokinésica** de la Escuela de Kinesiología y Fisioterapia, presentado a los fines de la realización de los llamados a Concurso de cargos Docentes en la mencionada Asignatura;

CONSIDERANDO:

Que es necesario contar con el Programa de la Asignatura debidamente aprobado,

Que el mismo cuenta con la aprobación del Honorable Consejo Consultivo de la Escuela de Kinesiología y Fisioterapia, a fojas 8 y 9,

El despacho favorable de la Comisión de Escuelas a foja 12, aprobado por el H.C.D en sesión del día 29 de Marzo de 2012,

Por ello;


**EL HONORABLE CONSEJO DIRECTIVO
DE LA FACULTAD DE CIENCIAS MÉDICAS
RESUELVE:**

Artículo 1º: Aprobar el programa de la Asignatura: **Clínica Fisiokinésica** de la Escuela de Kinesiología y Fisioterapia, para los llamados a Concurso de cargos Docentes en la mencionada Asignatura, según el Anexo que forma parte integrante de la presente Resolución y que consta de 5 (cinco) fojas.

Artículo 2º: Protocolizar, comunicar.

DADA EN LA SALA DE SESIONES DEL HONORABLE CONSEJO DIRECTIVO DE LA FACULTAD DE CIENCIAS MEDICAS DE FECHA VEINTINUEVE DE MARZO DEL AÑO DOS MIL DOCE.


Prof. Méd. Rogelio Daniel Pizzi
Secretario Técnico
Facultad de Ciencias Médicas
Universidad Nacional de Córdoba


Dr. GUSTAVO L. IRIGOIEN
DECANO
FACULTAD DE CIENCIAS MEDICAS
UNIVERSIDAD NACIONAL DE CORDOBA




RESOLUCION N°:
PP.aiv

113



PROGRAMA DE CLINICA FISIOKINESICA

Prof. Titular: Med. Miguel Calantoni


Prof. Méd. Rogelio Daniel Pizzi
Secretario Técnico
Facultad de Ciencias Médicas
Universidad Nacional de Córdoba

FUNDAMENTACION

Esta asignatura ubicada en el Cuarto año de la carrera, completa un proceso que en forma ordenada y secuenciada capacita al alumno para reconocer (diagnostico) en el paciente la existencia de una o varias afecciones así como establecer su pronóstico, tratamiento y prevención.

En el cursado de la asignatura Semiología se desarrollaron contenidos acerca de los signos y síntomas que permiten reconocer los diferentes síndromes; en Patología Médico Kinésica, se estudió la fisiopatología, cuyo objeto de estudio son las diferentes enfermedades y, en Clínica Fisiokinésica se enseña a reconocer las afecciones, es decir la enfermedad influenciada por las características del huésped y del medio.

El ejercicio de las prácticas en Salud ha planteado siempre problemas éticos y ha exigido una elevada calidad moral a los integrantes del equipo de salud; pero en ninguna otra época como en la nuestra, se han planteado tantos y tan complejos problemas y nunca como ahora, se ha requerido una adecuada formación en el área.

Un factor que ha desencadenado una multitud de problemas y conflictos éticos es el desarrollo de la tecnología, lo cual obliga a cambiar los procedimientos en las toma de decisiones.

Cumplir con las actuales exigencias en la formación profesional en Salud, supone que los conocimientos referidos a la bioética, deben estar presente de manera transversal en todos los contenidos curriculares, comenzando por el aprendizaje de la confección e interpretación de una Historia Clínica, la que debe estar basada en criterios holísticos, que otorguen un lugar preferente a los problemas sociales y morales

OBJETIVOS

- Identificar el rol del Licenciado en Kinesiología y Fisioterapia como integrante del equipo de salud, respetando los principios bioéticos en relación con el paciente.
- Adquirir conocimientos, actitudes y habilidades clínicas que le permitan sustentar científicamente la práctica fisiokinésica.
- Identificar y diferenciar los cuadros sindrómicos que pueden presentar los diferentes aparatos y sistemas.
- Reconocer las patologías prevalentes que aborda la Kinesiología y Fisioterapia como ciencia que estudia los comportamientos funcionales de la persona
- Considerar la asociación de los enfoques Clínicos determinantes en la intervención fisiokinésica en APS

CONTENIDOS

UNIDAD I: Revisión de contenidos semiológicos

Objetivos Específicos:

- Repasar, conceptos semiológicos adquiridos para la elaboración y comprensión de la Historia Clínica Kinésica, y posterior plan de tratamiento fisiokinésico
- Reconocer la importancia que asume las posturas éticas en la práctica clínica fisiokinésica

Historia Clínica Kinésica. Criterio Evaluativo Estático y funcional. Interpretación Terapéutica.

Indicaciones y Contraindicaciones. Plan de Tratamientos. Control de Evolución.


Problemas éticos de la Medicina Clínica. Problemas fundamentales de la Bioética en la práctica Clínica Consentimiento informado

UNIDAD II: Afecciones reumáticas y metabólicas

Objetivo Específico:

- Distinguir las características particulares de las diferentes patologías para seleccionar los

criterios terapéuticos fisiokinesicos pertinentes.



Clínica fisiokinésica de las afecciones reumáticas y metabólicas. Artritis Reumatoidea. Artrosis. Osteomielitis. Lupus Eritematoso Sistémico. Gota. Polimiositis. Dermatomiositis. Fibromialgias. Síndrome de Fatiga Crónica. Esclerodermia. Enfermedad De Perthes.

UNIDAD III: Afecciones del Sistema osteo-mio-articular

Objetivo Específico:

- Distinguir las características particulares de las diferentes patologías del sistema osteomiarticular a fin de desarrollar criterios terapéuticos fisiokinesicos indicados en cada afección

Clínica fisiokinésica en: Periartritis escapulo humeral. Cervicalgia. Cervicocefalalgia. Cervicobraquialgias. Síndrome Vertebro – Basilar. Síndrome de Barrié –Lieu. Neuralgia de Arnold. Síndrome Hombro- Mano. Síndrome de Escalenos. Síndrome de Klippel – Feill

Clínica fisiokinésica en; Fibrositis, Bursitis. Tortícolis. Lesiones Musculares, Contractura, Contusión, Distensión, Desgarros. Lesiones Tendinosas, Tendinitis, Paratendinitis, Entesitis. Esguince de Rodilla

Clínica fisiokinésica en Espondilitis. Espondilolisis. Espondilolistesis. Dorsalgia. Lumbalgia. Lumbociatalgias. Pubialgia. Disfunciones Sacroiliacas. Talalgias. Metatarsalgias. Hallux Valgus. Dedos en Martillo.

UNIDAD IV: Afecciones del Sistema Respiratorio

Objetivo Específico:

- Diferenciar las características propias de las afecciones del tracto respiratorio intra y extra torácico a fin de desarrollar criterios terapéuticos fisiokinesicos indicados en cada afección

Clínica de las Enfermedades Pulmonares: Obstructivas: EPOC Bronquitis y Bronquitis Crónica. Enfisema. Bronquiectasia. Asma Bronquial. Neumoconiosis. Fibrosis Pulmonar. Fibrosis Quística Bronquiolitis

Clínica de las Enfermedades Pulmonares: Restrictivas: Neumonía. Bronconeumonía. Absceso de Pulmón. Tuberculosis Pulmonar. Cáncer de Pulmón. Micosis Pulmonar. Enfermedades de la Pleura. Derrame Pleural. Pleuresía. Neumotórax. Hemotórax. Empiema. Síndrome del Cilio Inmóvil. Distres respiratorio del adulto y pediátrico. Aspectos éticos en el tratamiento del paciente terminal.


UNIDAD V: Afecciones del Sistema Cardiovascular

Objetivo Especifico

- Diferenciar las características propias de las afecciones del Sistema Cardiovascular a fin de desarrollar criterios terapéuticos fisiokinesicos indicados en cada afección

Examen clínico del sistema cardiovascular Métodos no invasivos e invasivos de exploración cardíaca Insuficiencia cardíaca Miocardiopatías Cardiopatía hipertensiva Patologías flebológicas: Edema. Linfedema. Várices Úlceras, Flebitis. Trombosis

Prof. Médico Daniel Pizzi
Secretario Técnico
Facultad de Ciencias Médicas
Universidad Nacional de Córdoba



UNIDAD VI: Afecciones del Sistema Nervioso

Objetivo Especifico

- Diferenciar las características propias de las afecciones del Sistema Nervioso Central y Periférico a fin de desarrollar criterios terapéuticos fisiokinesicos indicados en cada afección

Clínica en afecciones del SNC: Estados de la conciencia, Coma, Meningitis, Encefalitis, Hidrocefalia, Malformación de Arnold Chiari, Accidente Cerebro Vascular.
Enfermedades degenerativas: Demencias: Alzheimer, Enfermedad de Pick, Parkinson.
Enfermedades Heredo degenerativas: Ataxia de Friedrich.
Enfermedad por injuria prenatal: EMOC.
Enfermedad multisistémica ocasionada por trastornos genéticos y metabólicos: Síndrome de Down.
Lesiones traumáticas de cráneo y raquímedular

Clínica se las afecciones del SNP: Enfermedades desmielinizantes, Esclerosis Múltiple, Síndrome de Guillen Barre

Enfermedades Neuromusculares: Esclerosis Lateral Amiotrofica, Espina bífida.
Lesión de nervios periféricos: Mononeuropatías, Polineuropatías, Radiculopatías, Lesión de plexos.
Enfermedades de la unión neuromuscular: miastenia grave, Síndromes miasteniformes. Aspectos éticos en la atención del paciente neurológico

UNIDAD VII: Clínica gerontológica

Objetivo Especifico:

- Reconocer al adulto mayor como una entidad nosológica con características propias que deben atenderse desde una perspectiva holística.

Geriatría, problemas clínicos relevantes en el paciente geriátrico, Grandes síndromes geriátricos, Aspectos éticos de la asistencia geriátrica

UNIDAD VIII : Afecciones dermatológicas

Objetivo Especifico:

- Diferenciar las afecciones de la piel a fin de intervenir con tratamientos específicos fisiokinesicos

Exploración clínica de los procesos dermatológicos más frecuentes. Dermatitis papuloescamosas y ecematosas, Reacciones cutáneas, Manifestaciones dermatológicas de enfermedades sistémicas, Lesiones elementales de la piel: lunares.

UNIDAD IX: Afecciones del Sistema Urinario

Objetivo Especifico:

- Diferenciar las características propias de las afecciones del Sistema Urinario a fin de desarrollar criterios terapéuticos fisiokinesicos indicados en cada afección

Exploración clínica del enfermo renal, Síndrome nefrítico, Insuficiencia renal, Enfermedades de las vías urinarias y vejiga, Incontinencia urinaria, Aspectos éticos en la atención del paciente con afección del Sistema Urinario

UNIDAD X: Afecciones del Sistema Digestivo

Objetivos Especificos:



- Diferenciar las características propias de las afecciones del Sistema Digestivo a fin de desarrollar criterios terapéuticos fisiokinesicos indicados en cada afección

Exploración clínica Enfermedades de la boca Glándulas salivales. Esófago Estomago. Duodeno, Intestino Páncreas Hemorragia digestiva Síndrome de mala absorción
Exploración clínica del hígado Ictericias Ascitis Hepatitis Cirrosis Tumores Enfermedades de las vías biliares

METODOLOGIA

Se prevé el dictado de:

- o **Teóricos** dos por semana donde se abordan paralelamente los conocimientos de Patología y Farmacología y que dan fundamento teóricos para el trabajo practico
- o **Prácticos** donde se integren conocimientos a través de la resolución de guías de trabajos prácticos que los alumnos deberán resolver previo a cada encuentro.


EVALUACION

Al finalizar el **cursado de la asignatura** el alumno habrá alcanzado la condición de:

- **Promocional:** obtener siete (7) o más puntos en cada Examen parcial y aprobado el 100% de los Trabajos Prácticos.
- **Regular:** obtener cuatro (4) o más puntos en cada Examen parcial o su recuperatorio y aprobado el 80% de los Trabajos Prácticos
- **Libre:** no se cumple con ninguna de las anteriores condiciones

BIBLIOGRAFIA

- García-Conde, J. Merino Sánchez, J. González Macías Patología general : semiología clínica y fisiopatología / [editores] J. Madrid : McGraw-Hill Interamericana
- Harrison. Principios de Medicina Interna.
- Martín Zurro A. Atención Primaria. Harcourt Brace 5º edición 2003.
- Rubinstein A. Medicina familiar y práctica ambulatoria. Médica Panamericana, 2006
- García Gillen, Diego. Fundamentos de bioética. Triacastela 2007.
- Farreras, Rozman. Medicina Interna Ed. Elsevier S.A España 2010.
- Mac Rae, Ronal, Esser, M Tratamiento practico de las fracturas Ed. Elsevier 2010.
- Varaona, O, Silberman, F. Ortopedia y Traumatología Ed. Panamericana 2010.
- Sica, R, Muchnik, Clínica neurologica Lopez Libreros 1994.
- Shapiro, Barri, A Harrison Ronald, A, Trout, C, Aplicaciones clinicas de la terapeutica respiratoria Ed. La prensa medica mexicana 2009.
- Kapanj, A.I, Fisiologia articular tomo I, II, III Ed Panamericana 2006
- West, J B. Fisiopatologia pulmonar Ed. Panamericana California USA 2000.
- Ramos Vertiz, J, Ramos Vertiz, A, Traumatologia y ortopedia Ed. Atlante Argentina 2007.
- Snell, R, Neuroanatomia Clinica Ed. Panamericana 2010.


Prof. Méd. Jorge Ariel Pizzi
Secretario Médico
Facultad de Ciencias Médicas
Universidad Nacional de Córdoba