



**INSTRUCTIVO PARA LA ELABORACIÓN DEL PROGRAMA ACADÉMICO de la
ASIGNATURA:**

Cirugía II B correspondiente al año 2026

ASPECTOS GENERALES

Departamento Académico de pertenencia / Área	Departamento Patología Bucal
Ciclo del Plan de estudios en el que está ubicado el espacio curricular	Ciclo Profesional y de Integración
Régimen de cursado (bimestral, cuatrimestral, semestral, Etc.)	Anual

Carga horaria del espacio curricular^{1 2}	Carga horaria semanal	Carga horaria total	Créditos Plan 2025
Clases teóricas		32	
Actividades obligatorias			
● Prácticas básicas			
● Prácticas preclínicas			
● Prácticas clínicas con pacientes		128	
● Práctica profesional supervisada (PPS)			
Otras actividades			
Carga Horaria Total		160	

¹ Las horas se consignan en "horas reloj", es decir de 60 minutos cada una.

² La información consignada en la tabla debe corresponderse exactamente con lo establecido en el Plan de Estudios vigente.




NÓMINA DE LOS INTEGRANTES DE LA CÁTEDRA

Categoría ³	Apellido y Nombre	Título de Grado y de Posgrado (1)	Dedicación			Categoría en el Sistema de Incentivos
			E*	SE* *	S***	
Profesor titular (por concurso)	Ulfohn Adrián Gustavo	<ul style="list-style-type: none">• Odontólogo• Doctor en Odontología• Profesor Titular (por concurso).		X		IV
Profesor Adjunto (interino)	Lehner Rosales Enrique Jorge	<ul style="list-style-type: none">• Odontólogo• Doctor en Odontología		X		IV
Profesor Asistente (por concurso)	Astorga Laura Alicia Elizabeth	<ul style="list-style-type: none">• Odontóloga			X	--
Profesor Asistente (por concurso)	Bonini Lucas Andrés	<ul style="list-style-type: none">• Odontólogo			X	--
Profesor Asistente (por concurso)	Cunningham Cynthia Evelyn	<ul style="list-style-type: none">• Odontóloga			X	--

³ Categorías: 1) Profesores Regulares: a) Titulares Plenarios, Titulares y Asociados; b) Adjuntos; 2) Profesores Auxiliares; 3) Profesores Consultos y Profesores Eméritos; 4) Profesores Honorarios; 5) Profesores Contratados y Profesores Visitantes. También colaboran en la enseñanza los Docentes Autorizados y los Docentes Libres, con carácter de no remunerados. (Art 62 Estatuto de la UNC).



Profesor Asistente (por concurso)	García Fernando Daniel	• Odontólogo		X		--
Profesor Asistente (por concurso)	Greco Mauricio Andrés	• Odontólogo		X		--
Profesor Asistente (por concurso)	Morales Ana Patricia	• Odontóloga			X	--
Profesor Asistente (por concurso)	Ledesma Cristina Andrea	• Odontóloga		X		--
Profesor Asistente (por concurso)	Musso Graciela Susana	• Odontóloga			X	--
Profesor Asistente (por concurso)	Santolino José Gabriel	• Odontólogo			X	--
Profesor Asistente (por concurso)	Alcazar Viviana	• Odontóloga		X		V
Profesor Asistente (por concurso)	Bianconi Bettina	• Odontóloga			X	--
Profesor Asistente (por concurso)	Malatesta César Luis	• Odontólogo			X	--



(1) Doctor. Magister. Especialista. * Exclusiva. ** Semi-exclusiva. ***Simple


PROGRAMA DE CIRUGÍA II B

Año 2026

FUNDAMENTACIÓN

La enseñanza de la Cirugía Bucal en la Carrera de Odontología constituye uno de los pilares fundamentales para la formación y desempeño de los estudiantes y futuros graduados en el Ciclo Profesional y en la práctica clínica. Esta Cátedra tiene objetivos fundamentales a cumplir, no solo en la mera transmisión de conocimientos, sino en formar futuros profesionales con capacidad creativa. Por lo tanto, la estrategia de enseñanza y aprendizaje que se promueve constituye un instrumento válido para que, en función de los niveles de comprensión alcanzados, el alumno posea herramientas que le proporcionen habilidades y destrezas suficientes como para ser utilizadas en la actividad clínica del Ciclo Profesional, basadas en la evidencia científica de las asignaturas que lo integran. Es así que esa formación contempla la enseñanza de las distintas técnicas de **Anestesia Local y de Extracción por Vía Alveolar, por Colgajo y por Odontosección en dientes normalmente implantados, ectópicos, retenidos y supernumerarios, con el adecuado manejo del preoperatorio, operatorio y postoperatorio, y sus posibles riesgos naturales, inmediatos y mediatos.** Las prácticas que se realizan en la enseñanza de esta asignatura, al igual que en otras cátedras clínicas, responden para la formación y educación odontológica a una triple estrategia que incluye **adquisición de conocimientos, entrenamiento en habilidades y destrezas y modificación actitudinal.** Se caracterizan por el protagonismo de estudiantes, agregados y docentes en el planeamiento, desarrollo y evaluación de un tratamiento quirúrgico, en este caso orientado a colaborar con la población que acude en busca de un servicio, con la solución de problemas concretos y con la formación permanente en **docencia, investigación y extensión.** De acuerdo a lo anteriormente expresado, la fundamentación de esta asignatura se basa en:

- a) **EDUCACIÓN PERSONALIZADA:** Formando integralmente al estudiante de acuerdo a sus características personales, integrando sus experiencias intelectuales y afectivas.
- b) **DISTRIBUCIÓN DE CONTENIDOS Y ACTIVIDADES:** En forma graduada, secuencial e integrada.
- c) **ENFOQUE INTERDISCIPLINARIO:** A través de los departamentos y con trabajo en



equipo.

d) PROMOCIÓN DE UN PROCESO DE APRENDIZAJE: Apoyando la participación activa y el ejercicio responsable de la libertad del alumno y del docente, en donde este sea el orientador del trabajo del educando.

PRÁCTICA DE METODOLOGÍAS: Que combinen medios y técnicas grupales, aprendiendo a dar respuestas a la necesidad de nuestra realidad sanitaria y social.

OBJETIVOS

Los objetivos planteados apuntan a que el alumno, una vez finalizado el cursado de la asignatura esté en condiciones de:

- Transferir los conocimientos adquiridos en la asignatura Cirugía I a nuevas situaciones clínicas planteadas sobre pacientes.
- Preparar adecuadamente al paciente afirmando conocimientos adquiridos en asignaturas afines.
- Conocer la anatomía de las diferentes regiones de interés anestésico y la inervación de las distintas estructuras dentoalveolares con fines anestésicos, especialmente por parte del V° par craneal.
- Aplicar criteriosamente las distintas técnicas quirúrgicas aplicables para la extracción de elementos dentarios normalmente implantados, ectópicos, retenidos y supernumerarios.
- Conocer las diferentes etapas de la cicatrización alveolar y familiarizarse con la aplicación de rellenos de cavidades óseas, sus indicaciones y ventajas.
- Reconocer y aplicar adecuadamente el instrumental específico en las diferentes técnicas quirúrgicas según los distintos casos clínicos.
- Aplicar convenientemente los conocimientos y la práctica adquirida en el manejo del instrumental, manejo de la técnica en casos clínicos demostrativos, teniendo en cuenta sus indicaciones y contraindicaciones basadas en un correcto examen clínico y radiológico.
- Prevenir posibles situaciones desfavorables planteadas por riesgos naturales adoptando las medidas necesarias para su resolución.




CONTENIDOS

Síntesis conceptual e interrelación de los diferentes temas abordados en cada unidad didáctica. Análisis y discusión de procedimientos quirúrgicos aplicables a la resolución de diferentes casos clínicos de variada complejidad. Planteo de estrategias para la resolución de posibles accidentes y complicaciones de cada uno.

METODOLOGÍA DE ENSEÑANZA

En el marco del desarrollo de la asignatura Cirugía II B, se promueve una metodología que incentiva la activa participación de los alumnos a través de trabajos individuales y grupales, estimulando un aprendizaje reflexivo y crítico que facilite las diversas producciones, bajo la tutela del docente que lo guiará y orientará en el proceso de aprendizaje. Las actividades apuntan a ser **altamente motivadoras, interesantes y atractivas**, permitiendo al estudiante obtener una visión acabada de los contenidos de la materia y relacionarlos con las nociones conceptuales previas ya incorporadas, para lograr aprendizajes significativos. Estos se sustentan en la articulación de estrategias concretas, como el abordaje resolutivo de situaciones problema que permitan vincular los conceptos con casos de la realidad práctica y con la experiencia personal del alumno, relacionando así la teoría con la práctica clínica. Las actividades o prácticas de autoaprendizaje e intercambio de saberes, se plantean permanentemente como tarea de reflexión personal o de discusión y confrontación conceptual en pequeños grupos de aprendizaje (comisiones de alumnos), o bien a modo de ejercicios o prácticas individuales o grupales, orientadas a garantizar permanentemente el diálogo con el docente. Estas estrategias formativas permiten al estudiante asimilar la experiencia global de aprendizaje realizada con la función primordial de integrar los conocimientos, habilidades y destrezas adquiridos durante el proceso de aprendizaje, relacionando los conceptos analizados y utilizando sus propias directrices de pensamiento en la resolución de problemas o situaciones similares. El estudiante de forma consciente elige, planifica, coordina y aplica los métodos y los procedimientos necesarios para conseguir un objetivo o aprendizaje. Se intenta así generar una progresiva profundización conceptual integrada a la experiencia personal y enfoque crítico, de modo que el alumno logre enriquecer la significación del tema, y al mismo tiempo, desarrolle progresivamente el criterio clínico que le permita la elección de una conducta quirúrgica acertada. Por lo tanto, y en concordancia con lo expresado precedentemente, para el dictado de la asignatura Cirugía II B se han seleccionado estrategias de enseñanza tendientes a



promover la participación activa del estudiante, estimulando a la vez el aprendizaje reflexivo y crítico en la elaboración de diversas producciones individuales y colectivas. Las mismas pueden diferenciarse en:

a) Actividades centradas en el docente, a través de exposiciones de comunicación multipolar (clases teóricas).

b) Actividades centradas en el alumno, a través de prácticas de enseñanza grupal (trabajos prácticos).

A) ACTIVIDADES CENTRADAS EN EL DOCENTE. ENSEÑANZA TEÓRICA

Los contenidos teóricos de Cirugía II B se transfieren al alumnado cursante de manera virtual remota a través de clases teóricas grabadas y subidas a la plataforma virtual. Se trata de exposiciones orales resumidas en las que se desarrollan secuencialmente cada uno de los contenidos de la materia por parte del Profesor Titular, quien a su vez delega actividades similares a cargo del Profesor Adjunto y Profesores Asistentes. Estas actividades son de carácter no obligatorio, y se desarrollan de manera dinámica en forma de exposición mediante diversos recursos didácticos para posibilitar la comprensión de cada tema, desarrollando los diferentes contenidos, abarcando todas las instancias de un acto quirúrgico, comunicándose al inicio del año lectivo el temario correspondiente. La exposición oral, permanentemente actualizada, está apoyada y complementada con el empleo de medios audiovisuales (multimedia), que permiten la integración, transferencia y fijación de los conocimientos. Las clases teóricas son dictadas presentando casos clínicos demostrativos basados en hechos reales relacionados con la clínica, con su correspondiente fundamento y resolución. De ese modo se facilita la captación efectiva de los conocimientos científicos que serán luego capitalizados para ser aplicados por parte del alumno durante su labor clínica sobre pacientes. Estas actividades ofrecen al estudiante los conceptos básicos de cada unidad del programa analítico, los que sumados a los conocimientos adquiridos a través de la bibliografía recomendada, le permitirán desarrollar su actividad clínica con solvencia y capacidad.

B) ACTIVIDADES CENTRADAS EN EL ALUMNO. ENSEÑANZA PRÁCTICA

La finalidad del trabajo práctico de esta asignatura apunta a transferir e integrar los conocimientos teóricos adquiridos por el alumno durante el desarrollo de la misma con los incorporados en materias afines, para aplicarlos en la resolución de casos clínicos sobre pacientes, reconociendo patologías y sabiendo prevenir los riesgos quirúrgicos




que pueden incidir en el acto operatorio. Los educadores se sitúan como modeladores de conductas, analíticos de sus propios mecanismos de pensamiento y vigilantes del progreso de los alumnos. La actividad clínica obligatoria de la asignatura se lleva a cabo mediante trabajos prácticos semanales sobre pacientes (de demanda espontánea o citados por los mismos alumnos), bajo la tutela y supervisión de los Profesores Asistentes y de sus respectivos colaboradores autorizados, con una duración de 4 horas presenciales. Se trabaja actualmente en comisiones de entre 8 y 10 alumnos cada una, desarrollando sus tareas 2 o 3 alumnos por sillón (según la cantidad de alumnos cursantes), cumpliendo las funciones de operadores y ayudantes en forma alternada. Clásicamente la actividad de trabajos prácticos se desarrolla en dos fases: preclínica y clínica.

- **Etapas pre-clínica**

En este periodo, que comprende los dos primeros trabajos prácticos, se exponen al alumno los objetivos propuestos y que serán tenidos en cuenta permanentemente durante todo el desarrollo de la materia. Se le informa acerca de los recursos con que contará, deficiencias y dificultades que deberá sortear, tiempo del que dispondrá para su trabajo, elementos que la cátedra le proveerá, instrumental que deberá poseer para el desarrollo de su labor, presentación personal y características de los casos que deberá resolver. Se afianzan pormenorizadamente aquellos conocimientos ya adquiridos en la materia Cirugía I, que se dicta en el tercer año de la carrera, y otros a incorporar sobre la base de discusiones grupales, revisión bibliográfica, exposiciones explicativas y demostraciones prácticas sobre pacientes por parte del docente frente a grupos reducidos de alumnos, lo que posibilita apreciar detalladamente el trabajo quirúrgico en cada una de sus etapas.

- **Etapas clínicas**


Durante esta fase el alumno realizará las diferentes técnicas anestésicas locales y extracciones dentarias disponiendo para ello del tiempo que la cátedra le brinde (promedio veintisiete trabajos prácticos). Para ello debe contar con la presencia de pacientes que él mismo debe presentar previamente a cada trabajo práctico para su aceptación, confección de la historia clínica, estudio clínico-radiográfico, medidas preoperatorias y examen médico correspondiente. El docente brinda durante su desarrollo apoyatura individual o colectiva cuando determinados temas o técnicas no



fueran comprendidos, realizando además una demostración de cada técnica quirúrgica a realizar por el estudiante. Las mismas constituyen una instancia previa al desarrollo de cada unidad didáctica, complementando así las explicaciones vertidas durante las clases teóricas dictadas. De esta manera se logra **concretar y transponer el tema desarrollado desde la faz oral al plano real, o plano verbal, a la acción**. Recién después de esta actividad el alumno estará en condiciones de intentar su propia experiencia personal sobre pacientes, ya estando preparado para aplicar correctamente lo que se le ha enseñado, explicado y demostrado. Por lo tanto, llevará a cabo su labor clínica sobre la base de una conjunción entre su destreza y habilidad y los conceptos científicos previamente incorporados. Al finalizar cada unidad, se efectúa un cierre de la misma a través del planteo de situaciones clínicas elaboradas por los docentes en conjunto, para cuya resolución se plantean distintas consignas que favorecen la integración clínica de los conocimientos adquiridos por parte de los alumnos durante el desarrollo de los trabajos prácticos hasta ese momento.

COMPLEMENTO DIDÁCTICO:

La enseñanza de las distintas técnicas anestésicas y de las diferentes técnicas para realizar extracciones dentarias, supone la transmisión de conocimientos de naturaleza variada, que implican a veces una alta capacidad de abstracción por parte del estudiante, y otras veces, la mera incorporación de información sin mayor necesidad de razonamiento. Esta variedad de contenidos requiere, naturalmente, de variados recursos didácticos. En tal sentido, el docente dispone de diversos elementos de apoyo didáctico provistos por la cátedra que facilitan al alumno la asimilación de conceptos y su entendimiento durante el trabajo práctico, en un **ambiente intelectualmente propicio para pensar, expresar e intercambiar experiencias**. Es posible recurrir a pizarrones, marcadores y otros elementos, tales como preparados anatómicos, modelos, láminas e instrumental, que permitan afianzar y canalizar conocimientos ya adquiridos y otros a incorporar, como reparos anatómicos, zonas de abordaje quirúrgico, técnicas anestésicas, diseño de incisiones, aplicación de pinzas o elevadores, etc. Pero con la intención de orientar las actividades prácticas, desde el año 1988 se impulsó con éxito la confección de guías de trabajos prácticos. Estas guías, sin pretender constituirse en manuales de cátedra, sirvieron como apoyatura constante a las que el educando podía recurrir para obtener una breve sinopsis de la unidad didáctica por la que estaba transcurriendo y servir de esta forma a la actividad del docente, y éste a su vez, remitir a ellas al estudiante en cuanto hace a ubicación de objetivos específicos por unidad,



consultas bibliográficas, esquemas, cuestionarios, etc. Desde el año 2022, para el desarrollo de las actividades teórico-prácticas los alumnos que cursan la asignatura cuentan actualmente con una guía de trabajos prácticos denominada **"Guía de Actividades Prácticas de Cirugía II-B"** (ISBN: 978-950-33-1665-8), elaborada y diagramada íntegramente por el Profesor Titular conjuntamente con el Área de Medios Audiovisuales de la Facultad de Odontología. Esta valiosa herramienta didáctica constituye un soporte sobre el que los estudiantes realizan diversas actividades. La misma plantea una situación comunicativa de contacto y encuentro reflexivo entre el alumno y el conocimiento, capaz de posibilitar la construcción de significados con relación a los saberes en cuestión. Posibilita articular instancias de estudio individual con instancias grupales, enriqueciendo el proceso de estudio. La guía de actividades prácticas presenta una organización estructural que comprende: una presentación de datos formales de sus autores, una introducción en la que se detallan los principales objetivos y metas de la enseñanza de la asignatura, y una distribución en 10 capítulos concordantes con cada una de sus unidades temáticas. El conjunto de actividades de cada capítulo incluye tareas diseñadas en función al contenido que los alumnos deben aprender y el sentido práctico de los temas a tratar. El estudiante puede así interactuar remitiéndose a sus contenidos, planteando una situación problemática conceptual que estimula el aprendizaje y la capacitación, diversificando concepciones individuales para el abordaje resolutivo de situaciones clínicas variadas que se proponen en cada actividad.

EVALUACIÓN

Cada trabajo práctico es evaluado de manera presencial en forma oral por parte de cada Profesor Asistente como instancia previa a la actividad clínica y también durante el desarrollo de la misma. El ciclo lectivo se inicia en su faz clínica con una actividad de evaluación diagnóstica estructurada, tendiente a conocer el grado de integración conceptual que posee el alumno, especialmente en lo que atañe a las asignaturas cursadas con anterioridad con especial referencia a aquellas estrechamente relacionadas a la temática de esta asignatura. Esta evaluación favorece la nivelación necesaria de los conocimientos para el inicio del cursado de la materia. Si bien su resultado es puramente informativo (aprobado o reprobado), permite al docente conocer cuál será el seguimiento y las exigencias necesarias para ese grupo de estudiantes con



los cuales trabajará durante el año. Cada una de las actividades prácticas obligatorias es evaluada con carácter sumativo por parte del docente en función del logro de competencias, es decir, de integración de saberes, conforme al desempeño del alumno en las áreas cognoscitiva (saber-saber), procedimental (saber hacer) y actitudinal (saber ser), evitando en todo momento que se produzcan superposiciones, que una de ellas se destaque por sobre las demás, o que se priorice, tal como sucede generalmente, la valoración del rendimiento cognitivo-intelectual.

Se llevarán a cabo durante el año de cursado 3 evaluaciones parciales presenciales, con modalidad oral.

Primer parcia (teórico). 08 y 10 de Junio.

Segundo parcial (teórico-práctico). 24 y 26 de Agosto La evaluación práctica consistirá en la realización de un acto quirúrgico (extracción dentaria), que será evaluada en cada una de sus instancias.

Tercer parcial (teórico). 26 y 28 de Octubre.

CONDICIÓN ACADÉMICA

Precisar, de acuerdo a la/s normativa/s vigente/s, las exigencias correspondientes a cada condición académica: promocional, regular, libre.

Res. HCD. 87/2022 (para Plan de estudios 2011).

CONDICIONES ACADÉMICAS				
Condición	Asistencia	Evaluaciones prácticas	Parciales	Recuperatorios (evaluaciones prácticas y parciales)
Regular	80 % de las actividades	Ninguna evaluación con nota inferior a 4 (cuatro), equivalente al 60% (promedio 4 o Más).	3	2 evaluaciones prácticas. 1 parcial



Promoción	100 % de las actividades	Ninguna evaluación con nota inferior a 7 (siete), equivalente al 75% (promedio 7 o Más).	3	Sin recuperatorios
------------------	--------------------------	--	---	--------------------

⁴ Recordar que la nota mínima de aprobación corresponde al 60%.

BIBLIOGRAFÍA

- 1) Donado M. Cirugía Bucal. Patología y Técnica. 6ª ed. Elsevier. Madrid. 2025
- 2) Gay Escoda C, Berini Aytés L. Cirugía Bucal. 2ª ed. Ergon S.A. Madrid. 2011
- 3) Gilligan JM, Ulfohn AG. La extracción dentaria. Técnicas y aplicaciones clínicas. Panamericana. Buenos Aires. 2014
- 4) Sánchez Giménez F. Manual básico de Cirugía Oral para el odontólogo novel. Área de Innovación y Desarrollo, S.L. Alicante; 2016
- 5) Hupp JR, Ellis III E, Tucker MR. Cirugía Oral y Maxilofacial Contemporánea para estudiantes de medicina. 7ª ed. Elsevier. Barcelona. 2021.
- 6) Peñarrocha M, Peñarrocha D. Acto quirúrgico y exodoncias. Publicaciones de la Universidad de Valencia (PUV). Valencia. 2019.
- 7) Chiapasco M. Manual ilustrado de Cirugía Oral 4ª Ed Servet. Caracas. 2021.
- 8) Filipi A. Advanced Oral Surgery. Quintessence publishing. Chicago. 2023.
- 9) Taite AR. The art of Oral Surgery. Edtra. Washington DC. 2024.
- 10) Martínez Martínez AA. Anestesia bucal. De la evidencia a la práctica. 2ª ed. Panamericana. Bogotá. 2018.
- 11) Malamed S. Manual de Anestesia local. 7ª ed. Elsevier. Madrid. 2020.

WEBGRAFÍA

- 1) Tayebi L, Masaeli R, Zandsalimi K. 3D Printing in Oral & Maxillofacial Surgery. Springer; 2021. [doi:10.1007/978-3-030-77787-6](https://doi.org/10.1007/978-3-030-77787-6)
- 2) Stevens MR, Ghasemi S, Tabrizi R, eds. Innovative Perspectives in Oral and Maxillofacial Surgery. Springer; 2021. [doi:10.1007/978-3-030-75750-2](https://doi.org/10.1007/978-3-030-75750-2)
- 3) Cruz Gallegos VA, Puebla Ramos L. Caninos impactados. Una revisión de la literatura moderna. Religación 2023.. 8 (38). <https://doi.org/10.46652/rgn.v8i38.1112>.
- 4) Vallejos, IAF y Muñoz, IRH. Exodoncia de caninos temporales y su relación con la retención de caninos definitivos: revisión narrativa. Revista de Desarrollo del Sur de Florida 2025, 6 (8), 83-85.
- 5) Borgstedt Zavala S, Sánchez Rubat F, Veloso Casado V. Efectividad de la fibrina rica en plaquetas para el cierre de comunicaciones bucosinusales post

exodoncia, Protocolo de una revisión sistemática. *ARS MEDICA* Revista de Ciencias Médicas 2025,50 (3): 53-58.

<https://doi.org/10.11565/arsmed.v50i3.2138>

- 6) Panchi, K. A. R., Santillán, C. F. R., & Naranjo, T. D. Á. Aplicaciones y ventajas clínicas de la cirugía piezoeléctrica en odontología: Una revisión bibliográfica sistematizada. *Ciencia y Educación*. 2025, 6(61): 811-20.
- 7) Maygrec J; Rondón C, Rodríguez E. Eficacia y seguridad de anestésicos locales buferizados: Una revisión crítica de su uso en Cirugía Bucal. *Revista Científica Espacio Odontológico*, 2025, 1: 10-11.

PLAN GENERAL DE ACTIVIDADES ORGANIZACIÓN Y SECUENCIACIÓN DE CLASES TEÓRICAS y ACTIVIDADES PRÁCTICAS OBLIGATORIAS

CLASES TEÓRICAS

SEMANA	TEMA	METODOLOGÍAS DE ENSEÑANZA ¹	MODALIDAD ²
1	ANESTESIA LOCAL. GENERALIDADES. METODOS. ANESTESIAS INFILTRATIVAS TERMINALES.	Exposición oral, explicación pormenorizada, reseña bibliográfica, demostración, y resolución de casos clínicos.	(AD)
2	NERVIO TRIGEMINO. NERVIOS MAXILAR SUPERIOR E INFERIOR Y SUS RAMAS	Exposición oral, explicación pormenorizada, reseña bibliográfica, demostración, y resolución de casos clínicos.	(AD)
3	ANESTESIA REGIONAL. MAXILAR SUPERIOR.	Exposición oral, explicación pormenorizada, reseña bibliográfica, demostración, y resolución de casos clínicos.	(AD)
4	ANESTESIA REGIONAL. MAXILAR INFERIOR.	Exposición oral, explicación pormenorizada, reseña bibliográfica, demostración, y resolución de casos clínicos.	(AD)
5	EXODONCIA. EXTRACCION POR VÍA ALVEOLAR. GENERALIDADES, INDICACIONES, CONTRAINDICACIONES, TIEMPOS QUIRÚRGICOS.	Exposición oral, explicación pormenorizada, reseña bibliográfica, demostración, y resolución de casos clínicos.	(AD)
6	POSICION PACIENTE OPERADOR.	Exposición oral, explicación pormenorizada, reseña bibliográfica, demostración, y resolución de casos clínicos.	(AD)
7	PINZAS PARA EXTRACCIONES DENTARIAS.	Exposición oral, explicación pormenorizada, reseña bibliográfica, demostración, y resolución de casos clínicos.	(AD)
8	EXTRACCIÓN DE ELEMENTOS NORMALMENTE IMPLANTADOS EN EL MAXILAR SUPERIOR.	Exposición oral, explicación pormenorizada, reseña bibliográfica, demostración, y resolución de casos clínicos.	(AD)



9	EXTRACCIÓN DE ELEMENTOS NORMALMENTE IMPLANTADOS EN EL MAXILAR INFERIOR.	Exposición oral, explicación pormenorizada, reseña bibliográfica, demostración, y resolución de casos clínicos.	(AD)
10	CICATRIZACIÓN ALVEOLAR POST EXTRACCIÓN DENTARIA. BIOMATERIALES.	Exposición oral, explicación pormenorizada, demostración, y resolución de casos clínicos.	(AD)
11	RIESGOS NATURALES DE LA EXTRACCIÓN DENTARIA. PARTE 1.	Exposición oral, explicación pormenorizada, reseña bibliográfica, demostración, y resolución de casos clínicos.	(AD)
12	RIESGOS NATURALES DE LA EXTRACCIÓN DENTARIA. PARTE 2.	Exposición oral, explicación pormenorizada, reseña bibliográfica, demostración, y resolución de casos clínicos.	(AD)
13	EXTRACCIÓN POR COLGAJO .PARTE 1.	Exposición oral, explicación pormenorizada, demostración, y resolución de casos clínicos.	(AD)
14	EXTRACCIÓN POR COLGAJO .PARTE 2.	Exposición oral, explicación pormenorizada, reseña bibliográfica, demostración, y resolución de casos clínicos.	(AD)
15	EXTRACCIÓN POR COLGAJO .PARTE 3.	Exposición oral, explicación pormenorizada, reseña bibliográfica, demostración, y resolución de casos clínicos.	(AD)
16	EXTRACCIÓN POR ODONTOSECCIÓN – TEORIA.	Exposición oral, explicación pormenorizada, reseña bibliográfica, demostración, y resolución de casos clínicos.	(AD)
17	EXTRACCIÓN POR ODONTOSECCIÓN. CASOS CLÍNICOS.	Exposición oral, explicación pormenorizada, reseña bibliográfica, demostración, y resolución de casos clínicos.	(AD)
18	EXTRACCIÓN DE RAICES- PARTE 1.	Exposición oral, explicación pormenorizada, reseña bibliográfica, demostración, y resolución de casos clínicos.	(AD)
19	EXTRACCIÓN DE RAICES - PARTE 2.	Exposición oral, explicación pormenorizada, reseña bibliográfica, demostración, y resolución de casos clínicos.	(AD)
20	APLICACIÓN DE ELEVADORES EN EXODONCIA. PARTE 1.	Exposición oral, explicación pormenorizada, reseña bibliográfica, demostración, y resolución de casos clínicos.	(AD)
21	APLICACIÓN DE ELEVADORES EN EXODONCIA. PARTE 2.	Exposición oral, explicación pormenorizada, reseña bibliográfica, demostración, y resolución de casos clínicos.	(AD)
22	APLICACIÓN DE ELEVADORES DE GEORGE WINTER.	Exposición oral, explicación pormenorizada, demostración, y resolución de casos clínicos.	(AD)



23	RIESGOS NATURALES DE LA ANESTESIA LOCAL.	Exposición oral, explicación pormenorizada, reseña bibliográfica, demostración, y resolución de casos clínicos.	(AD)
24	ELEMENTOS DENTARIOS RETENIDOS. GENERALIDADES.	Exposición oral, explicación pormenorizada, reseña bibliográfica, demostración, y resolución de casos clínicos.	(AD)
25	TERCER MOLAR INFERIOR RETENIDO. Generalidades. Patogenia. Accidentes.	Exposición oral, explicación pormenorizada, reseña bibliográfica, demostración, y resolución de casos clínicos.	(AD)
26	TERCER MOLAR INFERIOR RETENIDO. Estudio clínico-radiográfico.	Exposición oral, explicación pormenorizada, reseña bibliográfica, demostración, y resolución de casos clínicos.	(AD)
27	TERCER MOLAR INFERIOR RETENIDO. Casos clínicos 1	Exposición oral, explicación pormenorizada, reseña bibliográfica, demostración, y resolución de casos clínicos.	(AD)
28	TERCER MOLAR INFERIOR RETENIDO. Casos clínicos 2	Exposición oral, explicación pormenorizada, reseña bibliográfica, demostración, y resolución de casos clínicos.	(AD)
29	TERCER MOLAR SUPERIOR RETENIDO	Exposición oral, explicación pormenorizada, reseña bibliográfica, demostración, y resolución de casos clínicos.	(AD)
30	CANINO SUPERIOR RETENIDO	Exposición oral, explicación pormenorizada, reseña bibliográfica, demostración, y resolución de casos clínicos.	(AD)
31	CANINOS INFERIORES RETENIDOS. PARTE 1	Exposición oral, explicación pormenorizada, reseña bibliográfica, demostración, y resolución de casos clínicos.	(AD)
32	CANINOS INFERIORES RETENIDOS. PARTE 2	Exposición oral, explicación pormenorizada, reseña bibliográfica, demostración, y resolución de casos clínicos.	(AD)
33	DIENTES RETENIDOS. POSIBILIDAD DE RECUPERACION EN LA ARCADA	Exposición oral, explicación pormenorizada, reseña bibliográfica, demostración, y resolución de casos clínicos.	(AD)
34	SUPERNUMERARIOS Y OTROS DIENTES RETENIDOS	Exposición oral, explicación pormenorizada, reseña bibliográfica, demostración, y resolución de casos clínicos.	(AD)

ACTIVIDADES PRÁCTICAS OBLIGATORIAS

SESIÓN	CONTENIDOS	METODOLOGÍAS DE ENSEÑANZA ⁴	EVALUACIÓN ⁵	BIBLIOGRAFÍA (recomendada por unidad)
1	<p>Exposición al alumno de los objetivos propuestos y que serán tenidos en cuenta permanentemente durante todo el desarrollo de la materia. Se le informa acerca de los recursos con que contará, deficiencias y dificultades que deberá sortear, tiempo del que dispondrá para su trabajo, elementos que la cátedra le proveerá, instrumental que deberá poseer para el desarrollo de su labor, presentación personal y características de los casos que deberá resolver.</p>	<p>Afianzamiento pormenorizado de aquellos conocimientos ya adquiridos en la materia Cirugía I, que se dicta en el tercer año de la carrera, y otros a incorporar sobre la base de discusiones grupales, revisión bibliográfica, y exposiciones explicativas</p>	<p>Evaluación diagnóstica escrita mediante sistema de opciones múltiples al finalizar la actividad práctica.</p>	<ul style="list-style-type: none"> • Donado M. Cirugía Bucal. Patología y Técnica. 6ª ed. Elsevier. Madrid. 2025 • Gay Escoda C, Berini Aytés L. Cirugía Bucal. 2ª ed. Ergon S.A. Madrid. 2011 • Gilligan JM, Ulfohn AG. La extracción dentaria. Técnicas y aplicaciones clínicas. Panamericana. Buenos Aires. 2014 • Sánchez Giménez F. Manual básico de Cirugía Oral para el odontólogo novel. Área de Innovación y Desarrollo, S.L. Alicante; 2016 • Hupp JR, Ellis III E, Tucker MR. Cirugía Oral y Maxilofacial Contemporánea para estudiantes de medicina. 7ª ed. Elsevier. Barcelona. 2021. • Peñarrocha M, Peñarrocha D. Acto quirúrgico y exodoncias. Publicaciones de la Universidad de Valencia (PUV). Valencia. 2019. • Chiapasco M. Manual ilustrado de Cirugía Oral 4ª Ed Servet. Caracas. 2021. • Filipi A. Advanced Oral Surgery. Quintessence publishing. Chicago. 2023. • Taite AR. The art of Oral Surgery. Edtra. Washington DC. 2024. • Martínez Martínez AA. Anestesia bucal. De la evidencia a la práctica. 2ª ed. Panamericana. Bogotá. 2018. • Malamed S. Manual de Anestesia local. 7ª ed. Elsevier. Madrid. 2020.
2	<p>Planteo de exigencias y condiciones referidas al desenvolvimiento del alumno en la futura actividad clínica, vinculados con la toma de decisiones planteadas en el marco procedimental, fundamentadas en el criterio clínico.</p>	<p>Demostraciones prácticas sobre pacientes por parte del docente frente a grupos reducidos de alumnos, lo que posibilita apreciar detalladamente el trabajo quirúrgico en cada una de sus etapas.</p>	<p>Evaluación diagnóstica escrita mediante sistema de opciones múltiples al finalizar la actividad práctica.</p>	<ul style="list-style-type: none"> • Donado M. Cirugía Bucal. Patología y Técnica. 6ª ed. Elsevier. Madrid. 2025 • Gay Escoda C, Berini Aytés L. Cirugía Bucal. 2ª ed. Ergon S.A. Madrid. 2011 • Gilligan JM, Ulfohn AG. La extracción dentaria. Técnicas y aplicaciones clínicas. Panamericana. Buenos Aires. 2014 • Sánchez Giménez F. Manual básico de Cirugía Oral para el odontólogo novel. Área de

				<p>Innovación y Desarrollo,S.L. Alicante; 2016</p> <ul style="list-style-type: none"> • Hupp JR, Ellis III E, Tucker MR. Cirugía Oral y Maxilofacial Contemporánea para estudiantes de medicina. 7ª ed. Elsevier. Barcelona. 2021. • Peñarrocha M, Peñarrocha D. Acto quirúrgico y exodoncias. Publicaciones de la Universidad de Valencia (PUV). Valencia. 2019. • Chiapasco M. Manual ilustrado de Cirugía Oral 4ª Ed Servet. Caracas. 2021. • Filipi A. Advanced Oral Surgery. Quintessence publishing. Chicago. 2023. • Taite AR. The art of Oral Surgery. Edtra. Washington DC. 2024. • Martinez AA. Anestesia bucal. De la evidencia a la práctica. 2ª ed. Panamericana. Bogotá. 2018. • Malamed S. Manual de Anestesia local. 7ª ed. Elsevier. Madrid. 2020.
<p>3</p>	<p>Toma de decisiones, conscientes e intencionales respecto a la elección y coordinación de conocimientos, procedimientos y disposiciones actitudinales que necesita para cumplir una demanda de la tarea, dependiendo de las características del contexto de actuación propuesto (Elección de técnicas anestésicas y de extracciones dentarias por diferentes métodos quirúrgicos, basadas en el criterio clínico). Ello apunta a concretar y transponer el tema desarrollado desde la faz oral al plano real, o plano verbal, a la acción.</p>	<p>Práctica clínica sobre pacientes por parte del alumno (técnicas anestésicas y extracciones dentarias por vía alveolar), ya estando preparado para aplicar correctamente lo que se le ha enseñado, explicado y demostrado, sobre la base de una conjunción entre su destreza y habilidad y los conceptos científicos previamente incorporados. Complemento didáctico de la labor práctica clínica a través de consignas, cuestionarios y propuestas resolutorias de la Guía de Actividades Prácticas.</p>	<p>Evaluación sumativa oral como instancia previa y durante la realización de la actividad clínica, siendo esta invalidada o restringida en caso de reprobación.</p>	<ul style="list-style-type: none"> • Donado M. Cirugía Bucal. Patología y Técnica. 6ª ed. Elsevier. Madrid. 2025 • Gay Escoda C, Berini Aytés L. Cirugía Bucal. 2ª ed. Ergon S.A. Madrid. 2011 • Gilligan JM, Ulfohn AG. La extracción dentaria. Técnicas y aplicaciones clínicas. Panamericana. Buenos Aires. 2014 • Sánchez Giménez F. Manual básico de Cirugía Oral para el odontólogo novel. Área de Innovación y Desarrollo,S.L. Alicante; 2016 • Hupp JR, Ellis III E, Tucker MR. Cirugía Oral y Maxilofacial Contemporánea para estudiantes de medicina. 7ª ed. Elsevier. Barcelona. 2021. • Peñarrocha M, Peñarrocha D. Acto quirúrgico y exodoncias. Publicaciones de la Universidad de Valencia (PUV). Valencia. 2019. • Chiapasco M. Manual ilustrado de Cirugía Oral 4ª Ed Servet. Caracas. 2021. • Filipi A. Advanced Oral Surgery. Quintessence publishing. Chicago. 2023. • Taite AR. The art of Oral Surgery. Edtra. Washington DC. 2024.

				<ul style="list-style-type: none"> • Martinez AA. Anestesia bucal. De la evidencia a la práctica. 2ª ed. Panamericana. Bogotá. 2018. • Malamed S. Manual de Anestesia local. 7ª ed. Elsevier. Madrid. 2020.
4	<p>Toma de decisiones, conscientes e intencionales respecto a la elección y coordinación de conocimientos, procedimientos y disposiciones actitudinales que necesita para cumplir una demanda de la tarea, dependiendo de las características del contexto de actuación propuesto (Elección de técnicas anestésicas y de extracciones dentarias por diferentes métodos quirúrgicos, basadas en el criterio clínico). Ello apunta a concretar y transponer el tema desarrollado desde la faz oral al plano real, o plano verbal, a la acción.</p>	<p>Práctica clínica sobre pacientes por parte del alumno (técnicas anestésicas y extracciones dentarias por vía alveolar), ya estando preparado para aplicar correctamente lo que se le ha enseñado, explicado y demostrado, sobre la base de una conjunción entre su destreza y habilidad y los conceptos científicos previamente incorporados. Complemento didáctico de la labor práctica clínica a través de consignas, cuestionarios y propuestas resolutivas de la Guía de Actividades Prácticas.</p>	<p>Evaluación sumativa oral como instancia previa y durante la realización de la actividad clínica, siendo esta invalidada o restringida en caso de reprobación</p>	<ul style="list-style-type: none"> • Donado M. Cirugía Bucal. Patología y Técnica. 6ª ed. Elsevier. Madrid. 2025 • Gay Escoda C, Berini Aytés L. Cirugía Bucal. 2ª ed. Ergon S.A. Madrid. 2011 • Gilligan JM, Ulfohn AG. La extracción dentaria. Técnicas y aplicaciones clínicas. Panamericana. Buenos Aires. 2014 • Sánchez Giménez F. Manual básico de Cirugía Oral para el odontólogo novel. Área de Innovación y Desarrollo, S.L. Alicante; 2016 • Hupp JR, Ellis III E, Tucker MR. Cirugía Oral y Maxilofacial Contemporánea para estudiantes de medicina. 7ª ed. Elsevier. Barcelona. 2021. • Peñarrocha M, Peñarrocha D. Acto quirúrgico y exodoncias. Publicaciones de la Universidad de Valencia (PUV). Valencia. 2019. • Chiapasco M. Manual ilustrado de Cirugía Oral 4ª Ed Servet. Caracas. 2021. • Filipi A. Advanced Oral Surgery. Quintessence publishing. Chicago. 2023. • Taite AR. The art of Oral Surgery. Edtra. Washington DC. 2024. • Martinez AA. Anestesia bucal. De la evidencia a la práctica. 2ª ed. Panamericana. Bogotá. 2018. • Malamed S. Manual de Anestesia local. 7ª ed. Elsevier. Madrid. 2020.
5	<p>Toma de decisiones, conscientes e intencionales respecto a la elección y coordinación de conocimientos, procedimientos y disposiciones actitudinales que necesita para cumplir una demanda de la tarea, dependiendo de las características del contexto de actuación propuesto (Elección de técnicas anestésicas y</p>	<p>Práctica clínica sobre pacientes por parte del alumno (técnicas anestésicas y extracciones dentarias por vía alveolar), ya estando preparado para aplicar correctamente lo que se le ha enseñado, explicado y demostrado, sobre la base de una conjunción entre su destreza y habilidad y los conceptos científicos previamente incorporados. Complemento didáctico de la labor práctica clínica a través de consignas, cuestionarios y propuestas resolutivas de</p>	<p>Evaluación sumativa oral como instancia previa y durante la realización de la actividad clínica, siendo esta invalidada o restringida en caso de reprobación</p>	<ul style="list-style-type: none"> • Donado M. Cirugía Bucal. Patología y Técnica. 6ª ed. Elsevier. Madrid. 2025 • Gay Escoda C, Berini Aytés L. Cirugía Bucal. 2ª ed. Ergon S.A. Madrid. 2011 • Gilligan JM, Ulfohn AG. La extracción dentaria. Técnicas y aplicaciones clínicas. Panamericana. Buenos Aires. 2014 • Sánchez Giménez F. Manual básico de Cirugía Oral para el odontólogo novel. Área de

	<p>de extracciones dentarias por diferentes métodos quirúrgicos, basadas en el criterio clínico). Ello apunta a concretar y transponer el tema desarrollado desde la faz oral al plano real, o plano verbal, a la acción.</p>	<p>la Guía de Actividades Prácticas.</p>		<p>Innovación y Desarrollo,S.L. Alicante; 2016</p> <ul style="list-style-type: none"> • Hupp JR, Ellis III E, Tucker MR. Cirugía Oral y Maxilofacial Contemporánea para estudiantes de medicina. 7ª ed. Elsevier. Barcelona. 2021. • Peñarrocha M, Peñarrocha D. Acto quirúrgico y exodoncias. Publicaciones de la Universidad de Valencia (PUV). Valencia. 2019. • Chiapasco M. Manual ilustrado de Cirugía Oral 4ª Ed Servet. Caracas. 2021. • Filipi A. Advanced Oral Surgery. Quintessence publishing. Chicago. 2023. • Taite AR. The art of Oral Surgery. Edtra. Washington DC. 2024. • Martinez AA. Anestesia bucal. De la evidencia a la práctica. 2ª ed. Panamericana. Bogotá. 2018. • Malamed S. Manual de Anestesia local. 7ª ed. Elsevier. Madrid. 2020.
<p>6</p>	<p>Toma de decisiones, conscientes e intencionales respecto a la elección y coordinación de conocimientos, procedimientos y disposiciones actitudinales que necesita para cumplimentar una demanda de la tarea, dependiendo de las características del contexto de actuación propuesto (Elección de técnicas anestésicas y de extracciones dentarias por diferentes métodos quirúrgicos, basadas en el criterio clínico). Ello apunta a concretar y transponer el tema desarrollado desde la faz oral al plano real, o plano verbal, a la acción.</p>	<p>Práctica clínica sobre pacientes por parte del alumno (técnicas anestésicas y extracciones dentarias por vía alveolar), ya estando preparado para aplicar correctamente lo que se le ha enseñado, explicado y demostrado, sobre la base de una conjunción entre su destreza y habilidad y los conceptos científicos previamente incorporados. Complemento didáctico de la labor práctica clínica a través de consignas, cuestionarios y propuestas resolutorias de la Guía de Actividades Prácticas.</p>	<p>Evaluación sumativa oral como instancia previa y durante la realización de la actividad clínica, siendo esta invalidada o restringida en caso de reprobación</p>	<ul style="list-style-type: none"> • Donado M. Cirugía Bucal. Patología y Técnica. 6ª ed. Elsevier. Madrid. 2025 • Gay Escoda C, Berini Aytés L. Cirugía Bucal. 2ª ed. Ergon S.A. Madrid. 2011 • Gilligan JM, Ulfohn AG. La extracción dentaria. Técnicas y aplicaciones clínicas. Panamericana. Buenos Aires. 2014 • Sánchez Giménez F. Manual básico de Cirugía Oral para el odontólogo novel. Área de Innovación y Desarrollo,S.L. Alicante; 2016 • Hupp JR, Ellis III E, Tucker MR. Cirugía Oral y Maxilofacial Contemporánea para estudiantes de medicina. 7ª ed. Elsevier. Barcelona. 2021. • Peñarrocha M, Peñarrocha D. Acto quirúrgico y exodoncias. Publicaciones de la Universidad de Valencia (PUV). Valencia. 2019. • Chiapasco M. Manual ilustrado de Cirugía Oral 4ª Ed Servet. Caracas. 2021. • Filipi A. Advanced Oral Surgery. Quintessence publishing. Chicago. 2023. • Taite AR. The art of Oral Surgery. Edtra. Washington DC. 2024.

				<ul style="list-style-type: none"> • Martinez AA. Anestesia bucal. De la evidencia a la práctica. 2ª ed. Panamericana. Bogotá. 2018. • Malamed S. Manual de Anestesia local. 7ª ed. Elsevier. Madrid. 2020.
7	<p>Toma de decisiones, conscientes e intencionales respecto a la elección y coordinación de conocimientos, procedimientos y disposiciones actitudinales que necesita para cumplir una demanda de la tarea, dependiendo de las características del contexto de actuación propuesto (Elección de técnicas anestésicas y de extracciones dentarias por diferentes métodos quirúrgicos, basadas en el criterio clínico). Ello apunta a concretar y transponer el tema desarrollado desde la faz oral al plano real, o plano verbal, a la acción.</p>	<p>Práctica clínica sobre pacientes por parte del alumno (técnicas anestésicas y extracciones dentarias por vía alveolar), ya estando preparado para aplicar correctamente lo que se le ha enseñado, explicado y demostrado, sobre la base de una conjunción entre su destreza y habilidad y los conceptos científicos previamente incorporados. Complemento didáctico de la labor práctica clínica a través de consignas, cuestionarios y propuestas resolutivas de la Guía de Actividades Prácticas.</p>	<p>Evaluación sumativa oral como instancia previa y durante la realización de la actividad clínica, siendo esta invalidada o restringida en caso de reprobación</p>	<ul style="list-style-type: none"> • Donado M. Cirugía Bucal. Patología y Técnica. 6ª ed. Elsevier. Madrid. 2025 • Gay Escoda C, Berini Aytés L. Cirugía Bucal. 2ª ed. Ergon S.A. Madrid. 2011 • Gilligan JM, Ulfohn AG. La extracción dentaria. Técnicas y aplicaciones clínicas. Panamericana. Buenos Aires. 2014 • Sánchez Giménez F. Manual básico de Cirugía Oral para el odontólogo novel. Área de Innovación y Desarrollo, S.L. Alicante; 2016 • Hupp JR, Ellis III E, Tucker MR. Cirugía Oral y Maxilofacial Contemporánea para estudiantes de medicina. 7ª ed. Elsevier. Barcelona. 2021. • Peñarrocha M, Peñarrocha D. Acto quirúrgico y exodoncias. Publicaciones de la Universidad de Valencia (PUV). Valencia. 2019. • Chiapasco M. Manual ilustrado de Cirugía Oral 4ª Ed Servet. Caracas. 2021. • Filipi A. Advanced Oral Surgery. Quintessence publishing. Chicago. 2023. • Taite AR. The art of Oral Surgery. Edtra. Washington DC. 2024. • Martinez AA. Anestesia bucal. De la evidencia a la práctica. 2ª ed. Panamericana. Bogotá. 2018. • Malamed S. Manual de Anestesia local. 7ª ed. Elsevier. Madrid. 2020.
8	<p>Toma de decisiones, conscientes e intencionales respecto a la elección y coordinación de conocimientos, procedimientos y disposiciones actitudinales que necesita para cumplir una demanda de la tarea, dependiendo de las características del contexto de actuación propuesto (Elección de técnicas anestésicas y</p>	<p>Práctica clínica sobre pacientes por parte del alumno (técnicas anestésicas y extracciones dentarias por vía alveolar), ya estando preparado para aplicar correctamente lo que se le ha enseñado, explicado y demostrado, sobre la base de una conjunción entre su destreza y habilidad y los conceptos científicos previamente incorporados. Complemento didáctico de la labor práctica clínica a través de consignas, cuestionarios y propuestas resolutivas de</p>	<p>Evaluación sumativa oral como instancia previa y durante la realización de la actividad clínica, siendo esta invalidada o restringida en caso de reprobación</p>	<ul style="list-style-type: none"> • Donado M. Cirugía Bucal. Patología y Técnica. 6ª ed. Elsevier. Madrid. 2025 • Gay Escoda C, Berini Aytés L. Cirugía Bucal. 2ª ed. Ergon S.A. Madrid. 2011 • Gilligan JM, Ulfohn AG. La extracción dentaria. Técnicas y aplicaciones clínicas. Panamericana. Buenos Aires. 2014 • Sánchez Giménez F. Manual básico de Cirugía Oral para el odontólogo novel. Área de

	<p>de extracciones dentarias por diferentes métodos quirúrgicos, basadas en el criterio clínico). Ello apunta a concretar y transponer el tema desarrollado desde la faz oral al plano real, o plano verbal, a la acción.</p>	<p>la Guía de Actividades Prácticas.</p>		<p>Innovación y Desarrollo,S.L. Alicante; 2016</p> <ul style="list-style-type: none"> • Hupp JR, Ellis III E, Tucker MR. Cirugía Oral y Maxilofacial Contemporánea para estudiantes de medicina. 7ª ed. Elsevier. Barcelona. 2021. • Peñarrocha M, Peñarrocha D. Acto quirúrgico y exodoncias. Publicaciones de la Universidad de Valencia (PUV). Valencia. 2019. • Chiapasco M. Manual ilustrado de Cirugía Oral 4ª Ed Servet. Caracas. 2021. • Filipi A. Advanced Oral Surgery. Quintessence publishing. Chicago. 2023. • Taite AR. The art of Oral Surgery. Edtra. Washington DC. 2024. • Martinez AA. Anestesia bucal. De la evidencia a la práctica. 2ª ed. Panamericana. Bogotá. 2018. • Malamed S. Manual de Anestesia local. 7ª ed. Elsevier. Madrid. 2020.
<p>9</p>	<p>Toma de decisiones, conscientes e intencionales respecto a la elección y coordinación de conocimientos, procedimientos y disposiciones actitudinales que necesita para cumplimentar una demanda de la tarea, dependiendo de las características del contexto de actuación propuesto (Elección de técnicas anestésicas y de extracciones dentarias por diferentes métodos quirúrgicos, basadas en el criterio clínico). Ello apunta a concretar y transponer el tema desarrollado desde la faz oral al plano real, o plano verbal, a la acción.</p>	<p>Práctica clínica sobre pacientes por parte del alumno (técnicas anestésicas y extracciones dentarias por vía alveolar), ya estando preparado para aplicar correctamente lo que se le ha enseñado, explicado y demostrado, sobre la base de una conjunción entre su destreza y habilidad y los conceptos científicos previamente incorporados. Complemento didáctico de la labor práctica clínica a través de consignas, cuestionarios y propuestas resolutorias de la Guía de Actividades Prácticas.</p>	<p>Evaluación sumativa oral como instancia previa y durante la realización de la actividad clínica, siendo esta invalidada o restringida en caso de reprobación</p>	<ul style="list-style-type: none"> • Donado M. Cirugía Bucal. Patología y Técnica. 6ª ed. Elsevier. Madrid. 2025 • Gay Escoda C, Berini Aytés L. Cirugía Bucal. 2ª ed. Ergon S.A. Madrid. 2011 • Gilligan JM, Ulfohn AG. La extracción dentaria. Técnicas y aplicaciones clínicas. Panamericana. Buenos Aires. 2014 • Sánchez Giménez F. Manual básico de Cirugía Oral para el odontólogo novel. Área de Innovación y Desarrollo,S.L. Alicante; 2016 • Hupp JR, Ellis III E, Tucker MR. Cirugía Oral y Maxilofacial Contemporánea para estudiantes de medicina. 7ª ed. Elsevier. Barcelona. 2021. • Peñarrocha M, Peñarrocha D. Acto quirúrgico y exodoncias. Publicaciones de la Universidad de Valencia (PUV). Valencia. 2019. • Chiapasco M. Manual ilustrado de Cirugía Oral 4ª Ed Servet. Caracas. 2021. • Filipi A. Advanced Oral Surgery. Quintessence publishing. Chicago. 2023. • Taite AR. The art of Oral Surgery. Edtra. Washington DC. 2024.

				<ul style="list-style-type: none"> • Martinez AA. Anestesia bucal. De la evidencia a la práctica. 2ª ed. Panamericana. Bogotá. 2018. • Malamed S. Manual de Anestesia local. 7ª ed. Elsevier. Madrid. 2020.
10	<p>Toma de decisiones, conscientes e intencionales respecto a la elección y coordinación de conocimientos, procedimientos y disposiciones actitudinales que necesita para cumplir una demanda de la tarea, dependiendo de las características del contexto de actuación propuesto (Elección de técnicas anestésicas y de extracciones dentarias por diferentes métodos quirúrgicos, basadas en el criterio clínico). Ello apunta a concretar y transponer el tema desarrollado desde la faz oral al plano real, o plano verbal, a la acción.</p>	<p>Práctica clínica sobre pacientes por parte del alumno (técnicas anestésicas y extracciones dentarias por vía alveolar), ya estando preparado para aplicar correctamente lo que se le ha enseñado, explicado y demostrado, sobre la base de una conjunción entre su destreza y habilidad y los conceptos científicos previamente incorporados. Complemento didáctico de la labor práctica clínica a través de consignas, cuestionarios y propuestas resolutivas de la Guía de Actividades Prácticas.</p>	<p>Evaluación sumativa oral como instancia previa y durante la realización de la actividad clínica, siendo esta invalidada o restringida en caso de reprobación</p>	<ul style="list-style-type: none"> • Donado M. Cirugía Bucal. Patología y Técnica. 6ª ed. Elsevier. Madrid. 2025 • Gay Escoda C, Berini Aytés L. Cirugía Bucal. 2ª ed. Ergon S.A. Madrid. 2011 • Gilligan JM, Ulfohn AG. La extracción dentaria. Técnicas y aplicaciones clínicas. Panamericana. Buenos Aires. 2014 • Sánchez Giménez F. Manual básico de Cirugía Oral para el odontólogo novel. Área de Innovación y Desarrollo, S.L. Alicante; 2016 • Hupp JR, Ellis III E, Tucker MR. Cirugía Oral y Maxilofacial Contemporánea para estudiantes de medicina. 7ª ed. Elsevier. Barcelona. 2021. • Peñarrocha M, Peñarrocha D. Acto quirúrgico y exodoncias. Publicaciones de la Universidad de Valencia (PUV). Valencia. 2019. • Chiapasco M. Manual ilustrado de Cirugía Oral 4ª Ed Servet. Caracas. 2021. • Filipi A. Advanced Oral Surgery. Quintessence publishing. Chicago. 2023. • Taite AR. The art of Oral Surgery. Edtra. Washington DC. 2024. • Martinez AA. Anestesia bucal. De la evidencia a la práctica. 2ª ed. Panamericana. Bogotá. 2018. • Malamed S. Manual de Anestesia local. 7ª ed. Elsevier. Madrid. 2020.
11	<p>Toma de decisiones, conscientes e intencionales respecto a la elección y coordinación de conocimientos, procedimientos y disposiciones actitudinales que necesita para cumplir una demanda de la tarea, dependiendo de las características del contexto de actuación propuesto (Elección de técnicas anestésicas y</p>	<p>Práctica clínica sobre pacientes por parte del alumno (técnicas anestésicas y extracciones dentarias por vía alveolar), ya estando preparado para aplicar correctamente lo que se le ha enseñado, explicado y demostrado, sobre la base de una conjunción entre su destreza y habilidad y los conceptos científicos previamente incorporados. Complemento didáctico de la labor práctica clínica a través de consignas, cuestionarios y propuestas resolutivas de</p>	<p>Evaluación sumativa oral como instancia previa y durante la realización de la actividad clínica, siendo esta invalidada o restringida en caso de reprobación.</p>	<ul style="list-style-type: none"> • Donado M. Cirugía Bucal. Patología y Técnica. 6ª ed. Elsevier. Madrid. 2025 • Gay Escoda C, Berini Aytés L. Cirugía Bucal. 2ª ed. Ergon S.A. Madrid. 2011 • Gilligan JM, Ulfohn AG. La extracción dentaria. Técnicas y aplicaciones clínicas. Panamericana. Buenos Aires. 2014 • Sánchez Giménez F. Manual básico de Cirugía Oral para el odontólogo novel. Área de

	<p>de extracciones dentarias por diferentes métodos quirúrgicos, basadas en el criterio clínico). Ello apunta a concretar y transponer el tema desarrollado desde la faz oral al plano real, o plano verbal, a la acción.</p>	<p>la Guía de Actividades Prácticas.</p>		<p>Innovación y Desarrollo,S.L. Alicante; 2016</p> <ul style="list-style-type: none"> • Hupp JR, Ellis III E, Tucker MR. Cirugía Oral y Maxilofacial Contemporánea para estudiantes de medicina. 7ª ed. Elsevier. Barcelona. 2021. • Peñarrocha M, Peñarrocha D. Acto quirúrgico y exodoncias. Publicaciones de la Universidad de Valencia (PUV). Valencia. 2019. • Chiapasco M. Manual ilustrado de Cirugía Oral 4ª Ed Servet. Caracas. 2021. • Filipi A. Advanced Oral Surgery. Quintessence publishing. Chicago. 2023. • Taite AR. The art of Oral Surgery. Edtra. Washington DC. 2024. • Martinez AA. Anestesia bucal. De la evidencia a la práctica. 2ª ed. Panamericana. Bogotá. 2018. • Malamed S. Manual de Anestesia local. 7ª ed. Elsevier. Madrid. 2020.
<p>12</p>	<p>Toma de decisiones, conscientes e intencionales respecto a la elección y coordinación de conocimientos, procedimientos y disposiciones actitudinales que necesita para cumplimentar una demanda de la tarea, dependiendo de las características del contexto de actuación propuesto (Elección de técnicas anestésicas y de extracciones dentarias por diferentes métodos quirúrgicos, basadas en el criterio clínico). Ello apunta a concretar y transponer el tema desarrollado desde la faz oral al plano real, o plano verbal, a la acción.</p>	<p>Práctica clínica sobre pacientes por parte del alumno (técnicas anestésicas y extracciones dentarias por vía alveolar), ya estando preparado para aplicar correctamente lo que se le ha enseñado, explicado y demostrado, sobre la base de una conjunción entre su destreza y habilidad y los conceptos científicos previamente incorporados. Complemento didáctico de la labor práctica clínica a través de consignas, cuestionarios y propuestas resolutivas de la Guía de Actividades Prácticas.</p>	<p>Evaluación sumativa oral como instancia previa y durante la realización de la actividad clínica, siendo esta invalidada o restringida en caso de reprobación</p>	<ul style="list-style-type: none"> • Donado M. Cirugía Bucal. Patología y Técnica. 6ª ed. Elsevier. Madrid. 2025 • Gay Escoda C, Berini Aytés L. Cirugía Bucal. 2ª ed. Ergon S.A. Madrid. 2011 • Gilligan JM, Ulfohn AG. La extracción dentaria. Técnicas y aplicaciones clínicas. Panamericana. Buenos Aires. 2014 • Sánchez Giménez F. Manual básico de Cirugía Oral para el odontólogo novel. Área de Innovación y Desarrollo,S.L. Alicante; 2016 • Hupp JR, Ellis III E, Tucker MR. Cirugía Oral y Maxilofacial Contemporánea para estudiantes de medicina. 7ª ed. Elsevier. Barcelona. 2021. • Peñarrocha M, Peñarrocha D. Acto quirúrgico y exodoncias. Publicaciones de la Universidad de Valencia (PUV). Valencia. 2019. • Chiapasco M. Manual ilustrado de Cirugía Oral 4ª Ed Servet. Caracas. 2021. • Filipi A. Advanced Oral Surgery. Quintessence publishing. Chicago. 2023. • Taite AR. The art of Oral Surgery. Edtra. Washington DC. 2024.

				<ul style="list-style-type: none"> • Martinez AA. Anestesia bucal. De la evidencia a la práctica. 2ª ed. Panamericana. Bogotá. 2018. • Malamed S. Manual de Anestesia local. 7ª ed. Elsevier. Madrid. 2020.
13	<p>Toma de decisiones, conscientes e intencionales respecto a la elección y coordinación de conocimientos, procedimientos y disposiciones actitudinales que necesita para cumplir una demanda de la tarea, dependiendo de las características del contexto de actuación propuesto (Elección de técnicas anestésicas y de extracciones dentarias por diferentes métodos quirúrgicos, basadas en el criterio clínico). Ello apunta a concretar y transponer el tema desarrollado desde la faz oral al plano real, o plano verbal, a la acción.</p>	<p>Práctica clínica sobre pacientes por parte del alumno (técnicas anestésicas y extracciones dentarias por vía alveolar y/o por colgajo con alveolectomía, según habilidades y progresos demostrados), ya estando preparado para aplicar correctamente lo que se le ha enseñado, explicado y demostrado, sobre la base de una conjunción entre su destreza y habilidad y los conceptos científicos previamente incorporados. Complemento didáctico de la labor práctica clínica a través de consignas, cuestionarios y propuestas resolutorias de la Guía de Actividades Prácticas.</p>	<p>Evaluación sumativa oral como instancia previa a la realización de la actividad clínica, siendo la misma invalidada o restringida en caso de reprobación.</p>	<ul style="list-style-type: none"> • Donado M. Cirugía Bucal. Patología y Técnica. 6ª ed. Elsevier. Madrid. 2025 • Gay Escoda C, Berini Aytés L. Cirugía Bucal. 2ª ed. Ergon S.A. Madrid. 2011 • Gilligan JM, Ulfohn AG. La extracción dentaria. Técnicas y aplicaciones clínicas. Panamericana. Buenos Aires. 2014 • Sánchez Giménez F. Manual básico de Cirugía Oral para el odontólogo novel. Área de Innovación y Desarrollo, S.L. Alicante; 2016 • Hupp JR, Ellis III E, Tucker MR. Cirugía Oral y Maxilofacial Contemporánea para estudiantes de medicina. 7ª ed. Elsevier. Barcelona. 2021. • Peñarrocha M, Peñarrocha D. Acto quirúrgico y exodoncias. Publicaciones de la Universidad de Valencia (PUV). Valencia. 2019. • Chiapasco M. Manual ilustrado de Cirugía Oral 4ª Ed Servet. Caracas. 2021. • Filipi A. Advanced Oral Surgery. Quintessence publishing. Chicago. 2023. • Taite AR. The art of Oral Surgery. Edtra. Washington DC. 2024. • Martinez AA. Anestesia bucal. De la evidencia a la práctica. 2ª ed. Panamericana. Bogotá. 2018. • Malamed S. Manual de Anestesia local. 7ª ed. Elsevier. Madrid. 2020.
14	<p>Toma de decisiones, conscientes e intencionales respecto a la elección y coordinación de conocimientos, procedimientos y disposiciones actitudinales que necesita para cumplir una demanda de la tarea, dependiendo de las características del contexto de actuación propuesto (Elección de técnicas anestésicas y</p>	<p>Práctica clínica sobre pacientes por parte del alumno (técnicas anestésicas y extracciones dentarias por vía alveolar y/o por colgajo con alveolectomía, según habilidades y progresos demostrados)), ya estando preparado para aplicar correctamente lo que se le ha enseñado, explicado y demostrado, sobre la base de una conjunción entre su destreza y habilidad y los conceptos científicos previamente incorporados.</p>	<p>Evaluación sumativa oral como instancia previa y durante la realización de la actividad clínica, siendo esta invalidada o restringida en caso de reprobación</p>	<ul style="list-style-type: none"> • Donado M. Cirugía Bucal. Patología y Técnica. 6ª ed. Elsevier. Madrid. 2025 • Gay Escoda C, Berini Aytés L. Cirugía Bucal. 2ª ed. Ergon S.A. Madrid. 2011 • Gilligan JM, Ulfohn AG. La extracción dentaria. Técnicas y aplicaciones clínicas. Panamericana. Buenos Aires. 2014 • Sánchez Giménez F. Manual básico de Cirugía Oral para el odontólogo novel. Área de

	<p>de extracciones dentarias por diferentes métodos quirúrgicos, basadas en el criterio clínico). Ello apunta a concretar y transponer el tema desarrollado desde la faz oral al plano real, o plano verbal, a la acción.</p>	<p>Complemento didáctico de la labor práctica clínica a través de consignas, cuestionarios y propuestas resolutiveas de la Guía de Actividades Prácticas.</p>		<p>Innovación y Desarrollo,S.L. Alicante; 2016</p> <ul style="list-style-type: none"> • Hupp JR, Ellis III E, Tucker MR. Cirugía Oral y Maxilofacial Contemporánea para estudiantes de medicina. 7ª ed. Elsevier. Barcelona. 2021. • Peñarrocha M, Peñarrocha D. Acto quirúrgico y exodoncias. Publicaciones de la Universidad de Valencia (PUV). Valencia. 2019. • Chiapasco M. Manual ilustrado de Cirugía Oral 4ª Ed Servet. Caracas. 2021. • Filipi A. Advanced Oral Surgery. Quintessence publishing. Chicago. 2023. • Taite AR. The art of Oral Surgery. Edtra. Washington DC. 2024. • Martinez AA. Anestesia bucal. De la evidencia a la práctica. 2ª ed. Panamericana. Bogotá. 2018. • Malamed S. Manual de Anestesia local. 7ª ed. Elsevier. Madrid. 2020.
<p>15</p>	<p>Toma de decisiones, conscientes e intencionales respecto a la elección y coordinación de conocimientos, procedimientos y disposiciones actitudinales que necesita para cumplimentar una demanda de la tarea, dependiendo de las características del contexto de actuación propuesto (Elección de técnicas anestésicas y de extracciones dentarias por diferentes métodos quirúrgicos, basadas en el criterio clínico). Ello apunta a concretar y transponer el tema desarrollado desde la faz oral al plano real, o plano verbal, a la acción.</p>	<p>Práctica clínica sobre pacientes por parte del alumno (técnicas anestésicas y extracciones dentarias por vía alveolar y/o por colgajo con alveolectomía, según habilidades y progresos demostrados), ya estando preparado para aplicar correctamente lo que se le ha enseñado, explicado y demostrado, sobre la base de una conjunción entre su destreza y habilidad y los conceptos científicos previamente incorporados. Complemento didáctico de la labor práctica clínica a través de consignas, cuestionarios y propuestas resolutiveas de la Guía de Actividades Prácticas.</p>	<p>Evaluación sumativa oral como instancia previa y durante la realización de la actividad clínica, siendo esta invalidada o restringida en caso de reprobación.</p>	<ul style="list-style-type: none"> • Donado M. Cirugía Bucal. Patología y Técnica. 6ª ed. Elsevier. Madrid. 2025 • Gay Escoda C, Berini Aytés L. Cirugía Bucal. 2ª ed. Ergon S.A. Madrid. 2011 • Gilligan JM, Ulfohn AG. La extracción dentaria. Técnicas y aplicaciones clínicas. Panamericana. Buenos Aires. 2014 • Sánchez Giménez F. Manual básico de Cirugía Oral para el odontólogo novel. Área de Innovación y Desarrollo,S.L. Alicante; 2016 • Hupp JR, Ellis III E, Tucker MR. Cirugía Oral y Maxilofacial Contemporánea para estudiantes de medicina. 7ª ed. Elsevier. Barcelona. 2021. • Peñarrocha M, Peñarrocha D. Acto quirúrgico y exodoncias. Publicaciones de la Universidad de Valencia (PUV). Valencia. 2019. • Chiapasco M. Manual ilustrado de Cirugía Oral 4ª Ed Servet. Caracas. 2021. • Filipi A. Advanced Oral Surgery. Quintessence publishing. Chicago. 2023. • Taite AR. The art of Oral Surgery. Edtra. Washington DC. 2024.

				<ul style="list-style-type: none"> • Martinez AA. Anestesia bucal. De la evidencia a la práctica. 2ª ed. Panamericana. Bogotá. 2018. • Malamed S. Manual de Anestesia local. 7ª ed. Elsevier. Madrid. 2020.
16	<p>Toma de decisiones, conscientes e intencionales respecto a la elección y coordinación de conocimientos, procedimientos y disposiciones actitudinales que necesita para cumplir una demanda de la tarea, dependiendo de las características del contexto de actuación propuesto (Elección de técnicas anestésicas y de extracciones dentarias por diferentes métodos quirúrgicos, basadas en el criterio clínico). Ello apunta a concretar y transponer el tema desarrollado desde la faz oral al plano real, o plano verbal, a la acción.</p>	<p>Práctica clínica sobre pacientes por parte del alumno (técnicas anestésicas y extracciones dentarias por vía alveolar y/o por colgajo con alveolectomía, según habilidades y progresos demostrados)), ya estando preparado para aplicar correctamente lo que se le ha enseñado, explicado y demostrado, sobre la base de una conjunción entre su destreza y habilidad y los conceptos científicos previamente incorporados. Complemento didáctico de la labor práctica clínica a través de consignas, cuestionarios y propuestas resolutorias de la Guía de Actividades Prácticas.</p>	<p>Evaluación sumativa oral como instancia previa y durante la realización de la actividad clínica, siendo esta invalidada o restringida en caso de reprobación</p>	<ul style="list-style-type: none"> • Donado M. Cirugía Bucal. Patología y Técnica. 6ª ed. Elsevier. Madrid. 2025 • Gay Escoda C, Berini Aytés L. Cirugía Bucal. 2ª ed. Ergon S.A. Madrid. 2011 • Gilligan JM, Ulfohn AG. La extracción dentaria. Técnicas y aplicaciones clínicas. Panamericana. Buenos Aires. 2014 • Sánchez Giménez F. Manual básico de Cirugía Oral para el odontólogo novel. Área de Innovación y Desarrollo, S.L. Alicante; 2016 • Hupp JR, Ellis III E, Tucker MR. Cirugía Oral y Maxilofacial Contemporánea para estudiantes de medicina. 7ª ed. Elsevier. Barcelona. 2021. • Peñarrocha M, Peñarrocha D. Acto quirúrgico y exodoncias. Publicaciones de la Universidad de Valencia (PUV). Valencia. 2019. • Chiapasco M. Manual ilustrado de Cirugía Oral 4ª Ed Servet. Caracas. 2021. • Filipi A. Advanced Oral Surgery. Quintessence publishing. Chicago. 2023. • Taite AR. The art of Oral Surgery. Edtra. Washington DC. 2024. • Martinez AA. Anestesia bucal. De la evidencia a la práctica. 2ª ed. Panamericana. Bogotá. 2018. • Malamed S. Manual de Anestesia local. 7ª ed. Elsevier. Madrid. 2020.
17	<p>Toma de decisiones, conscientes e intencionales respecto a la elección y coordinación de conocimientos, procedimientos y disposiciones actitudinales que necesita para cumplir una demanda de la tarea, dependiendo de las características del contexto de actuación propuesto (Elección de técnicas anestésicas y</p>	<p>Práctica clínica sobre pacientes por parte del alumno (técnicas anestésicas y extracciones dentarias por vía alveolar y/o por colgajo con alveolectomía, según habilidades y progresos demostrados)), ya estando preparado para aplicar correctamente lo que se le ha enseñado, explicado y demostrado, sobre la base de una conjunción entre su destreza y habilidad y los conceptos científicos previamente incorporados.</p>	<p>Evaluación sumativa oral como instancia previa y durante la realización de la actividad clínica, siendo esta invalidada o restringida en caso de reprobación</p>	<ul style="list-style-type: none"> • Donado M. Cirugía Bucal. Patología y Técnica. 6ª ed. Elsevier. Madrid. 2025 • Gay Escoda C, Berini Aytés L. Cirugía Bucal. 2ª ed. Ergon S.A. Madrid. 2011 • Gilligan JM, Ulfohn AG. La extracción dentaria. Técnicas y aplicaciones clínicas. Panamericana. Buenos Aires. 2014 • Sánchez Giménez F. Manual básico de Cirugía Oral para el odontólogo novel. Área de

	<p>de extracciones dentarias por diferentes métodos quirúrgicos, basadas en el criterio clínico). Ello apunta a concretar y transponer el tema desarrollado desde la faz oral al plano real, o plano verbal, a la acción.</p>	<p>Complemento didáctico de la labor práctica clínica a través de consignas, cuestionarios y propuestas resolutiveas de la Guía de Actividades Prácticas.</p>		<p>Innovación y Desarrollo,S.L. Alicante; 2016</p> <ul style="list-style-type: none"> • Hupp JR, Ellis III E, Tucker MR. Cirugía Oral y Maxilofacial Contemporánea para estudiantes de medicina. 7ª ed. Elsevier. Barcelona. 2021. • Peñarrocha M, Peñarrocha D. Acto quirúrgico y exodoncias. Publicaciones de la Universidad de Valencia (PUV). Valencia. 2019. • Chiapasco M. Manual ilustrado de Cirugía Oral 4ª Ed Servet. Caracas. 2021. • Filipi A. Advanced Oral Surgery. Quintessence publishing. Chicago. 2023. • Taite AR. The art of Oral Surgery. Edtra. Washington DC. 2024. • Martinez AA. Anestesia bucal. De la evidencia a la práctica. 2ª ed. Panamericana. Bogotá. 2018. • Malamed S. Manual de Anestesia local. 7ª ed. Elsevier. Madrid. 2020.
<p>18</p>	<p>Toma de decisiones, conscientes e intencionales respecto a la elección y coordinación de conocimientos, procedimientos y disposiciones actitudinales que necesita para cumplimentar una demanda de la tarea, dependiendo de las características del contexto de actuación propuesto (Elección de técnicas anestésicas y de extracciones dentarias por diferentes métodos quirúrgicos, basadas en el criterio clínico). Ello apunta a concretar y transponer el tema desarrollado desde la faz oral al plano real, o plano verbal, a la acción.</p>	<p>Práctica clínica sobre pacientes por parte del alumno (técnicas anestésicas y extracciones dentarias por vía alveolar y/o por colgajo con alveolectomía, según habilidades y progresos demostrados), ya estando preparado para aplicar correctamente lo que se le ha enseñado, explicado y demostrado, sobre la base de una conjunción entre su destreza y habilidad y los conceptos científicos previamente incorporados. Complemento didáctico de la labor práctica clínica a través de consignas, cuestionarios y propuestas resolutiveas de la Guía de Actividades Prácticas.</p>	<p>Evaluación sumativa oral como instancia previa y durante la realización de la actividad clínica, siendo esta invalidada o restringida en caso de reprobación</p>	<ul style="list-style-type: none"> • Donado M. Cirugía Bucal. Patología y Técnica. 6ª ed. Elsevier. Madrid. 2025 • Gay Escoda C, Berini Aytés L. Cirugía Bucal. 2ª ed. Ergon S.A. Madrid. 2011 • Gilligan JM, Ulfohn AG. La extracción dentaria. Técnicas y aplicaciones clínicas. Panamericana. Buenos Aires. 2014 • Sánchez Giménez F. Manual básico de Cirugía Oral para el odontólogo novel. Área de Innovación y Desarrollo,S.L. Alicante; 2016 • Hupp JR, Ellis III E, Tucker MR. Cirugía Oral y Maxilofacial Contemporánea para estudiantes de medicina. 7ª ed. Elsevier. Barcelona. 2021. • Peñarrocha M, Peñarrocha D. Acto quirúrgico y exodoncias. Publicaciones de la Universidad de Valencia (PUV). Valencia. 2019. • Chiapasco M. Manual ilustrado de Cirugía Oral 4ª Ed Servet. Caracas. 2021. • Filipi A. Advanced Oral Surgery. Quintessence publishing. Chicago. 2023. • Taite AR. The art of Oral Surgery. Edtra. Washington DC. 2024.

				<ul style="list-style-type: none"> • Martinez AA. Anestesia bucal. De la evidencia a la práctica. 2ª ed. Panamericana. Bogotá. 2018. • Malamed S. Manual de Anestesia local. 7ª ed. Elsevier. Madrid. 2020.
19	<p>Toma de decisiones, conscientes e intencionales respecto a la elección y coordinación de conocimientos, procedimientos y disposiciones actitudinales que necesita para cumplir una demanda de la tarea, dependiendo de las características del contexto de actuación propuesto (Elección de técnicas anestésicas y de extracciones dentarias por diferentes métodos quirúrgicos, basadas en el criterio clínico). Ello apunta a concretar y transponer el tema desarrollado desde la faz oral al plano real, o plano verbal, a la acción.</p>	<p>Práctica clínica sobre pacientes por parte del alumno (técnicas anestésicas y extracciones dentarias por vía alveolar y/o por colgajo con alveolectomía, según habilidades y progresos demostrados)), ya estando preparado para aplicar correctamente lo que se le ha enseñado, explicado y demostrado, sobre la base de una conjunción entre su destreza y habilidad y los conceptos científicos previamente incorporados. Complemento didáctico de la labor práctica clínica a través de consignas, cuestionarios y propuestas resolutorias de la Guía de Actividades Prácticas.</p>	<p>Evaluación sumativa oral como instancia previa y durante la realización de la actividad clínica, siendo esta invalidada o restringida en caso de reprobación.</p>	<ul style="list-style-type: none"> • Donado M. Cirugía Bucal. Patología y Técnica. 6ª ed. Elsevier. Madrid. 2025 • Gay Escoda C, Berini Aytés L. Cirugía Bucal. 2ª ed. Ergon S.A. Madrid. 2011 • Gilligan JM, Ulfohn AG. La extracción dentaria. Técnicas y aplicaciones clínicas. Panamericana. Buenos Aires. 2014 • Sánchez Giménez F. Manual básico de Cirugía Oral para el odontólogo novel. Área de Innovación y Desarrollo, S.L. Alicante; 2016 • Hupp JR, Ellis III E, Tucker MR. Cirugía Oral y Maxilofacial Contemporánea para estudiantes de medicina. 7ª ed. Elsevier. Barcelona. 2021. • Peñarrocha M, Peñarrocha D. Acto quirúrgico y exodoncias. Publicaciones de la Universidad de Valencia (PUV). Valencia. 2019. • Chiapasco M. Manual ilustrado de Cirugía Oral 4ª Ed Servet. Caracas. 2021. • Filipi A. Advanced Oral Surgery. Quintessence publishing. Chicago. 2023. • Taite AR. The art of Oral Surgery. Edtra. Washington DC. 2024. • Martinez AA. Anestesia bucal. De la evidencia a la práctica. 2ª ed. Panamericana. Bogotá. 2018. • Malamed S. Manual de Anestesia local. 7ª ed. Elsevier. Madrid. 2020.
20	<p>Toma de decisiones, conscientes e intencionales respecto a la elección y coordinación de conocimientos, procedimientos y disposiciones actitudinales que necesita para cumplir una demanda de la tarea, dependiendo de las características del contexto de actuación propuesto (Elección de técnicas anestésicas y</p>	<p>Práctica clínica sobre pacientes por parte del alumno (técnicas anestésicas y extracciones dentarias por vía alveolar y/o por colgajo con alveolectomía, según habilidades y progresos demostrados)), ya estando preparado para aplicar correctamente lo que se le ha enseñado, explicado y demostrado, sobre la base de una conjunción entre su destreza y habilidad y los conceptos científicos previamente incorporados.</p>	<p>Evaluación sumativa oral como instancia previa y durante la realización de la actividad clínica, siendo esta invalidada o restringida en caso de reprobación.</p>	<ul style="list-style-type: none"> • Donado M. Cirugía Bucal. Patología y Técnica. 6ª ed. Elsevier. Madrid. 2025 • Gay Escoda C, Berini Aytés L. Cirugía Bucal. 2ª ed. Ergon S.A. Madrid. 2011 • Gilligan JM, Ulfohn AG. La extracción dentaria. Técnicas y aplicaciones clínicas. Panamericana. Buenos Aires. 2014 • Sánchez Giménez F. Manual básico de Cirugía Oral para el odontólogo novel. Área de

	<p>de extracciones dentarias por diferentes métodos quirúrgicos, basadas en el criterio clínico). Ello apunta a concretar y transponer el tema desarrollado desde la faz oral al plano real, o plano verbal, a la acción.</p>	<p>Complemento didáctico de la labor práctica clínica a través de consignas, cuestionarios y propuestas resolutivas de la Guía de Actividades Prácticas.</p>		<p>Innovación y Desarrollo,S.L. Alicante; 2016</p> <ul style="list-style-type: none"> • Hupp JR, Ellis III E, Tucker MR. Cirugía Oral y Maxilofacial Contemporánea para estudiantes de medicina. 7ª ed. Elsevier. Barcelona. 2021. • Peñarrocha M, Peñarrocha D. Acto quirúrgico y exodoncias. Publicaciones de la Universidad de Valencia (PUV). Valencia. 2019. • Chiapasco M. Manual ilustrado de Cirugía Oral 4ª Ed Servet. Caracas. 2021. • Filipi A. Advanced Oral Surgery. Quintessence publishing. Chicago. 2023. • Taite AR. The art of Oral Surgery. Edtra. Washington DC. 2024. • Martinez AA. Anestesia bucal. De la evidencia a la práctica. 2ª ed. Panamericana. Bogotá. 2018. • Malamed S. Manual de Anestesia local. 7ª ed. Elsevier. Madrid. 2020.
<p>21</p>	<p>Toma de decisiones, conscientes e intencionales respecto a la elección y coordinación de conocimientos, procedimientos y disposiciones actitudinales que necesita para cumplir una demanda de la tarea, dependiendo de las características del contexto de actuación propuesto (Elección de técnicas anestésicas y de extracciones dentarias por diferentes métodos quirúrgicos, basadas en el criterio clínico). Ello apunta a concretar y transponer el tema desarrollado desde la faz oral al plano real, o plano verbal, a la acción.</p>	<p>Práctica clínica sobre pacientes por parte del alumno (técnicas anestésicas y extracciones dentarias por vía alveolar, por colgajo con alveolectomía y/o por odontosección, según habilidades y progresos demostrados)), ya estando preparado para aplicar correctamente lo que se le ha enseñado, explicado y demostrado, sobre la base de una conjunción entre su destreza y habilidad y los conceptos científicos previamente incorporados. Complemento didáctico de la labor práctica clínica a través de consignas, cuestionarios y propuestas resolutivas de la Guía de Actividades Prácticas.</p>	<p>Evaluación sumativa oral como instancia previa y durante la realización de la actividad clínica, siendo esta invalidada o restringida en caso de reprobación</p>	<ul style="list-style-type: none"> • Donado M. Cirugía Bucal. Patología y Técnica. 6ª ed. Elsevier. Madrid. 2025 • Gay Escoda C, Berini Aytés L. Cirugía Bucal. 2ª ed. Ergon S.A. Madrid. 2011 • Gilligan JM, Ulfohn AG. La extracción dentaria. Técnicas y aplicaciones clínicas. Panamericana. Buenos Aires. 2014 • Sánchez Giménez F. Manual básico de Cirugía Oral para el odontólogo novel. Área de Innovación y Desarrollo,S.L. Alicante; 2016 • Hupp JR, Ellis III E, Tucker MR. Cirugía Oral y Maxilofacial Contemporánea para estudiantes de medicina. 7ª ed. Elsevier. Barcelona. 2021. • Peñarrocha M, Peñarrocha D. Acto quirúrgico y exodoncias. Publicaciones de la Universidad de Valencia (PUV). Valencia. 2019. • Chiapasco M. Manual ilustrado de Cirugía Oral 4ª Ed Servet. Caracas. 2021. • Filipi A. Advanced Oral Surgery. Quintessence publishing. Chicago. 2023. • Taite AR. The art of Oral Surgery. Edtra. Washington DC. 2024.

				<ul style="list-style-type: none"> • Martinez AA. Anestesia bucal. De la evidencia a la práctica. 2ª ed. Panamericana. Bogotá. 2018. • Malamed S. Manual de Anestesia local. 7ª ed. Elsevier. Madrid. 2020.
22	<p>Toma de decisiones, conscientes e intencionales respecto a la elección y coordinación de conocimientos, procedimientos y disposiciones actitudinales que necesita para cumplir una demanda de la tarea, dependiendo de las características del contexto de actuación propuesto (Elección de técnicas anestésicas y de extracciones dentarias por diferentes métodos quirúrgicos, basadas en el criterio clínico). Ello apunta a concretar y transponer el tema desarrollado desde la faz oral al plano real, o plano verbal, a la acción.</p>	<p>Práctica clínica sobre pacientes por parte del alumno (técnicas anestésicas y extracciones dentarias por vía alveolar, por colgajo con alveolectomía y/o por odontosección, según habilidades y progresos demostrados), ya estando preparado para aplicar correctamente lo que se le ha enseñado, explicado y demostrado, sobre la base de una conjunción entre su destreza y habilidad y los conceptos científicos previamente incorporados. Complemento didáctico de la labor práctica clínica a través de consignas, cuestionarios y propuestas resolutorias de la Guía de Actividades Prácticas.</p>	<p>Evaluación sumativa oral como instancia previa y durante la realización de la actividad clínica, siendo esta invalidada o restringida en caso de reprobación</p>	<ul style="list-style-type: none"> • Donado M. Cirugía Bucal. Patología y Técnica. 6ª ed. Elsevier. Madrid. 2025 • Gay Escoda C, Berini Aytés L. Cirugía Bucal. 2ª ed. Ergon S.A. Madrid. 2011 • Gilligan JM, Ulfohn AG. La extracción dentaria. Técnicas y aplicaciones clínicas. Panamericana. Buenos Aires. 2014 • Sánchez Giménez F. Manual básico de Cirugía Oral para el odontólogo novel. Área de Innovación y Desarrollo, S.L. Alicante; 2016 • Hupp JR, Ellis III E, Tucker MR. Cirugía Oral y Maxilofacial Contemporánea para estudiantes de medicina. 7ª ed. Elsevier. Barcelona. 2021. • Peñarrocha M, Peñarrocha D. Acto quirúrgico y exodoncias. Publicaciones de la Universidad de Valencia (PUV). Valencia. 2019. • Chiapasco M. Manual ilustrado de Cirugía Oral 4ª Ed Servet. Caracas. 2021. • Filipi A. Advanced Oral Surgery. Quintessence publishing. Chicago. 2023. • Taite AR. The art of Oral Surgery. Edtra. Washington DC. 2024. • Martinez AA. Anestesia bucal. De la evidencia a la práctica. 2ª ed. Panamericana. Bogotá. 2018. • Malamed S. Manual de Anestesia local. 7ª ed. Elsevier. Madrid. 2020.
23	<p>Toma de decisiones, conscientes e intencionales respecto a la elección y coordinación de conocimientos, procedimientos y disposiciones actitudinales que necesita para cumplir una demanda de la tarea, dependiendo de las características del contexto de actuación propuesto (Elección de técnicas anestésicas y</p>	<p>Práctica clínica sobre pacientes por parte del alumno (técnicas anestésicas y extracciones dentarias por vía alveolar, por colgajo con alveolectomía y/o por odontosección, según habilidades y progresos demostrados), ya estando preparado para aplicar correctamente lo que se le ha enseñado, explicado y demostrado, sobre la base de una conjunción entre su destreza y habilidad y los conceptos científicos</p>	<p>Evaluación sumativa oral como instancia previa y durante la realización de la actividad clínica, siendo esta invalidada o restringida en caso de reprobación</p>	<ul style="list-style-type: none"> • Donado M. Cirugía Bucal. Patología y Técnica. 6ª ed. Elsevier. Madrid. 2025 • Gay Escoda C, Berini Aytés L. Cirugía Bucal. 2ª ed. Ergon S.A. Madrid. 2011 • Gilligan JM, Ulfohn AG. La extracción dentaria. Técnicas y aplicaciones clínicas. Panamericana. Buenos Aires. 2014 • Sánchez Giménez F. Manual básico de Cirugía Oral para el odontólogo novel. Área de

	<p>de extracciones dentarias por diferentes métodos quirúrgicos, basadas en el criterio clínico). Ello apunta a concretar y transponer el tema desarrollado desde la faz oral al plano real, o plano verbal, a la acción.</p>	<p>previamente incorporados. Complemento didáctico de la labor práctica clínica a través de consignas, cuestionarios y propuestas resolutivas de la Guía de Actividades Prácticas.</p>		<p>Innovación y Desarrollo,S.L. Alicante; 2016</p> <ul style="list-style-type: none"> • Hupp JR, Ellis III E, Tucker MR. Cirugía Oral y Maxilofacial Contemporánea para estudiantes de medicina. 7ª ed. Elsevier. Barcelona. 2021. • Peñarrocha M, Peñarrocha D. Acto quirúrgico y exodoncias. Publicaciones de la Universidad de Valencia (PUV). Valencia. 2019. • Chiapasco M. Manual ilustrado de Cirugía Oral 4ª Ed Servet. Caracas. 2021. • Filipi A. Advanced Oral Surgery. Quintessence publishing. Chicago. 2023. • Taite AR. The art of Oral Surgery. Edtra. Washington DC. 2024. • Martínez Martínez AA. Anestesia bucal. De la evidencia a la práctica. 2ª ed. Panamericana. Bogotá. 2018. • Malamed S. Manual de Anestesia local. 7ª ed. Elsevier. Madrid. 2020.
<p>24</p>	<p>Toma de decisiones, conscientes e intencionales respecto a la elección y coordinación de conocimientos, procedimientos y disposiciones actitudinales que necesita para cumplir una demanda de la tarea, dependiendo de las características del contexto de actuación propuesto (Elección de técnicas anestésicas y de extracciones dentarias por diferentes métodos quirúrgicos, basadas en el criterio clínico). Ello apunta a concretar y transponer el tema desarrollado desde la faz oral al plano real, o plano verbal, a la acción.</p>	<p>Práctica clínica sobre pacientes por parte del alumno (técnicas anestésicas y extracciones dentarias por vía alveolar, por colgajo con alveolectomía y/o por odontosección, según habilidades y progresos demostrados), ya estando preparado para aplicar correctamente lo que se le ha enseñado, explicado y demostrado, sobre la base de una conjunción entre su destreza y habilidad y los conceptos científicos previamente incorporados. Complemento didáctico de la labor práctica clínica a través de consignas, cuestionarios y propuestas resolutivas de la Guía de Actividades Prácticas.</p>	<p>Evaluación sumativa oral como instancia previa y durante la realización de la actividad clínica, siendo esta invalidada o restringida en caso de reprobación.</p>	<ul style="list-style-type: none"> • Donado M. Cirugía Bucal. Patología y Técnica. 6ª ed. Elsevier. Madrid. 2025 • Gay Escoda C, Berini Aytés L. Cirugía Bucal. 2ª ed. Ergon S.A. Madrid. 2011 • Gilligan JM, Ulfohn AG. La extracción dentaria. Técnicas y aplicaciones clínicas. Panamericana. Buenos Aires. 2014 • Sánchez Giménez F. Manual básico de Cirugía Oral para el odontólogo novel. Área de Innovación y Desarrollo,S.L. Alicante; 2016 • Hupp JR, Ellis III E, Tucker MR. Cirugía Oral y Maxilofacial Contemporánea para estudiantes de medicina. 7ª ed. Elsevier. Barcelona. 2021. • Peñarrocha M, Peñarrocha D. Acto quirúrgico y exodoncias. Publicaciones de la Universidad de Valencia (PUV). Valencia. 2019. • Chiapasco M. Manual ilustrado de Cirugía Oral 4ª Ed Servet. Caracas. 2021. • Filipi A. Advanced Oral Surgery. Quintessence publishing. Chicago. 2023. • Taite AR. The art of Oral Surgery. Edtra. Washington DC. 2024.

				<ul style="list-style-type: none"> • Martinez AA. Anestesia bucal. De la evidencia a la práctica. 2ª ed. Panamericana. Bogotá. 2018. • Malamed S. Manual de Anestesia local. 7ª ed. Elsevier. Madrid. 2020.
25	<p>Toma de decisiones, conscientes e intencionales respecto a la elección y coordinación de conocimientos, procedimientos y disposiciones actitudinales que necesita para cumplir una demanda de la tarea, dependiendo de las características del contexto de actuación propuesto (Elección de técnicas anestésicas y de extracciones dentarias por diferentes métodos quirúrgicos, basadas en el criterio clínico). Ello apunta a concretar y transponer el tema desarrollado desde la faz oral al plano real, o plano verbal, a la acción.</p>	<p>Práctica clínica sobre pacientes por parte del alumno (técnicas anestésicas y extracciones dentarias por vía alveolar, por colgajo con alveolectomía y/o por odontosección, según habilidades y progresos demostrados), ya estando preparado para aplicar correctamente lo que se le ha enseñado, explicado y demostrado, sobre la base de una conjunción entre su destreza y habilidad y los conceptos científicos previamente incorporados. Complemento didáctico de la labor práctica clínica a través de consignas, cuestionarios y propuestas resolutorias de la Guía de Actividades Prácticas.</p>	<p>Evaluación sumativa oral como instancia previa y durante la realización de la actividad clínica, siendo esta invalidada o restringida en caso de reprobación.</p>	<ul style="list-style-type: none"> • Donado M. Cirugía Bucal. Patología y Técnica. 6ª ed. Elsevier. Madrid. 2025 • Gay Escoda C, Berini Aytés L. Cirugía Bucal. 2ª ed. Ergon S.A. Madrid. 2011 • Gilligan JM, Ulfohn AG. La extracción dentaria. Técnicas y aplicaciones clínicas. Panamericana. Buenos Aires. 2014 • Sánchez Giménez F. Manual básico de Cirugía Oral para el odontólogo novel. Área de Innovación y Desarrollo, S.L. Alicante; 2016 • Hupp JR, Ellis III E, Tucker MR. Cirugía Oral y Maxilofacial Contemporánea para estudiantes de medicina. 7ª ed. Elsevier. Barcelona. 2021. • Peñarrocha M, Peñarrocha D. Acto quirúrgico y exodoncias. Publicaciones de la Universidad de Valencia (PUV). Valencia. 2019. • Chiapasco M. Manual ilustrado de Cirugía Oral 4ª Ed Servet. Caracas. 2021. • Filipi A. Advanced Oral Surgery. Quintessence publishing. Chicago. 2023. • Taite AR. The art of Oral Surgery. Edtra. Washington DC. 2024. • Martinez AA. Anestesia bucal. De la evidencia a la práctica. 2ª ed. Panamericana. Bogotá. 2018. • Malamed S. Manual de Anestesia local. 7ª ed. Elsevier. Madrid. 2020.
26	<p>Toma de decisiones, conscientes e intencionales respecto a la elección y coordinación de conocimientos, procedimientos y disposiciones actitudinales que necesita para cumplir una demanda de la tarea, dependiendo de las características del contexto de actuación propuesto (Elección de técnicas anestésicas y</p>	<p>Práctica clínica sobre pacientes por parte del alumno (técnicas anestésicas y extracciones dentarias por vía alveolar, por colgajo con alveolectomía y/o por odontosección, según habilidades y progresos demostrados), ya estando preparado para aplicar correctamente lo que se le ha enseñado, explicado y demostrado, sobre la base de una conjunción entre su destreza y habilidad y los conceptos científicos</p>	<p>Evaluación sumativa oral como instancia previa y durante la realización de la actividad clínica, siendo esta invalidada o restringida en caso de reprobación.</p>	<ul style="list-style-type: none"> • Donado M. Cirugía Bucal. Patología y Técnica. 6ª ed. Elsevier. Madrid. 2025 • Gay Escoda C, Berini Aytés L. Cirugía Bucal. 2ª ed. Ergon S.A. Madrid. 2011 • Gilligan JM, Ulfohn AG. La extracción dentaria. Técnicas y aplicaciones clínicas. Panamericana. Buenos Aires. 2014 • Sánchez Giménez F. Manual básico de Cirugía Oral para el odontólogo novel. Área de

	<p>de extracciones dentarias por diferentes métodos quirúrgicos, basadas en el criterio clínico). Ello apunta a concretar y transponer el tema desarrollado desde la faz oral al plano real, o plano verbal, a la acción.</p>	<p>previamente incorporados. Complemento didáctico de la labor práctica clínica a través de consignas, cuestionarios y propuestas resolutivas de la Guía de Actividades Prácticas.</p>		<p>Innovación y Desarrollo,S.L. Alicante; 2016</p> <ul style="list-style-type: none"> • Hupp JR, Ellis III E, Tucker MR. Cirugía Oral y Maxilofacial Contemporánea para estudiantes de medicina. 7ª ed. Elsevier. Barcelona. 2021. • Peñarrocha M, Peñarrocha D. Acto quirúrgico y exodoncias. Publicaciones de la Universidad de Valencia (PUV). Valencia. 2019. • Chiapasco M. Manual ilustrado de Cirugía Oral 4ª Ed Servet. Caracas. 2021. • Filipi A. Advanced Oral Surgery. Quintessence publishing. Chicago. 2023. • Taite AR. The art of Oral Surgery. Edtra. Washington DC. 2024. • Martinez AA. Anestesia bucal. De la evidencia a la práctica. 2ª ed. Panamericana. Bogotá. 2018. • Malamed S. Manual de Anestesia local. 7ª ed. Elsevier. Madrid. 2020.
<p>27</p>	<p>Toma de decisiones, conscientes e intencionales respecto a la elección y coordinación de conocimientos, procedimientos y disposiciones actitudinales que necesita para cumplir una demanda de la tarea, dependiendo de las características del contexto de actuación propuesto (Elección de técnicas anestésicas y de extracciones dentarias por diferentes métodos quirúrgicos, basadas en el criterio clínico). Ello apunta a concretar y transponer el tema desarrollado desde la faz oral al plano real, o plano verbal, a la acción.</p>	<p>Práctica clínica sobre pacientes por parte del alumno (técnicas anestésicas y extracciones dentarias por vía alveolar, por colgajo con alveolectomía y/o por odontosección, según habilidades y progresos demostrados), ya estando preparado para aplicar correctamente lo que se le ha enseñado, explicado y demostrado, sobre la base de una conjunción entre su destreza y habilidad y los conceptos científicos previamente incorporados. Complemento didáctico de la labor práctica clínica a través de consignas, cuestionarios y propuestas resolutivas de la Guía de Actividades Prácticas.</p>	<p>Evaluación sumativa oral como instancia previa y durante la realización de la actividad clínica, siendo esta invalidada o restringida en caso de reprobación</p>	<ul style="list-style-type: none"> • Donado M. Cirugía Bucal. Patología y Técnica. 6ª ed. Elsevier. Madrid. 2025 • Gay Escoda C, Berini Aytés L. Cirugía Bucal. 2ª ed. Ergon S.A. Madrid. 2011 • Gilligan JM, Ulfohn AG. La extracción dentaria. Técnicas y aplicaciones clínicas. Panamericana. Buenos Aires. 2014 • Sánchez Giménez F. Manual básico de Cirugía Oral para el odontólogo novel. Área de Innovación y Desarrollo,S.L. Alicante; 2016 • Hupp JR, Ellis III E, Tucker MR. Cirugía Oral y Maxilofacial Contemporánea para estudiantes de medicina. 7ª ed. Elsevier. Barcelona. 2021. • Peñarrocha M, Peñarrocha D. Acto quirúrgico y exodoncias. Publicaciones de la Universidad de Valencia (PUV). Valencia. 2019. • Chiapasco M. Manual ilustrado de Cirugía Oral 4ª Ed Servet. Caracas. 2021. • Filipi A. Advanced Oral Surgery. Quintessence publishing. Chicago. 2023. • Taite AR. The art of Oral Surgery. Edtra. Washington DC. 2024.

				<ul style="list-style-type: none"> • Martinez Martinez AA. Anestesia bucal. De la evidencia a la práctica. 2ª ed. Panamericana. Bogotá. 2018. • Malamed S. Manual de Anestesia local. 7ª ed. Elsevier. Madrid. 2020.
<p>28</p>	<p>Toma de decisiones, conscientes e intencionales respecto a la elección y coordinación de conocimientos, procedimientos y disposiciones actitudinales que necesita para cumplir una demanda de la tarea, dependiendo de las características del contexto de actuación propuesto (Elección de técnicas anestésicas y de extracciones dentarias por diferentes métodos quirúrgicos, basadas en el criterio clínico). Ello apunta a concretar y transponer el tema desarrollado desde la faz oral al plano real, o plano verbal, a la acción.</p>	<p>Práctica clínica sobre pacientes por parte del alumno (técnicas anestésicas y extracciones dentarias por vía alveolar, por colgajo con alveolectomía y/o por odontosección, según habilidades y progresos demostrados), ya estando preparado para aplicar correctamente lo que se le ha enseñado, explicado y demostrado, sobre la base de una conjunción entre su destreza y habilidad y los conceptos científicos previamente incorporados. Complemento didáctico de la labor práctica clínica a través de consignas, cuestionarios y propuestas resolutivas de la Guía de Actividades Prácticas.</p>	<p>Evaluación sumativa oral como instancia previa y durante la realización de la actividad clínica, siendo esta invalidada o restringida en caso de reprobación</p>	<ul style="list-style-type: none"> • Donado M. Cirugía Bucal. Patología y Técnica. 6ª ed. Elsevier. Madrid. 2025 • Gay Escoda C, Berini Aytés L. Cirugía Bucal. 2ª ed. Ergon S.A. Madrid. 2011 • Gilligan JM, Ulfohn AG. La extracción dentaria. Técnicas y aplicaciones clínicas. Panamericana. Buenos Aires. 2014 • Sánchez Giménez F. Manual básico de Cirugía Oral para el odontólogo novel. Área de Innovación y Desarrollo, S.L. Alicante; 2016 • Hupp JR, Ellis III E, Tucker MR. Cirugía Oral y Maxilofacial Contemporánea para estudiantes de medicina. 7ª ed. Elsevier. Barcelona. 2021. • Peñarrocha M, Peñarrocha D. Acto quirúrgico y exodoncias. Publicaciones de la Universidad de Valencia (PUV). Valencia. 2019. • Chiapasco M. Manual ilustrado de Cirugía Oral 4ª Ed Servet. Caracas. 2021. • Filipi A. Advanced Oral Surgery. Quintessence publishing. Chicago. 2023. • Taite AR. The art of Oral Surgery. Edtra. Washington DC. 2024. • Martinez Martinez AA. Anestesia bucal. De la evidencia a la práctica. 2ª ed. Panamericana. Bogotá. 2018. • Malamed S. Manual de Anestesia local. 7ª ed. Elsevier. Madrid. 2020.



Universidad Nacional de Córdoba
Facultad de Odontología
*"Año de la Reconstrucción
de la Nación Argentina"*
(Decreto 2/2025)





PROPUESTAS DE MEJORA EN LAS ACTIVIDADES DE DOCENCIA – año 2026

- 1) Se propone el dictado de clases teóricas presenciales, permitiendo de esta manera la interrelación docente alumno tan necesaria en estos tiempos; pero también continuar con el formato híbrido de la carga de los videos correspondientes a cada teórico en la plataforma virtual, permitiendo de esta manera que el alumnado pueda volver a ver los mismos en los momentos que desee.
- 2) Documentaciones de casos clínicos por comisión, habiendo podido realizar la documentación de una extracción por vía alveolar de Maxilar Superior, una extracción por vía alveolar de Maxilar Inferior, una extracción por colgajo en Maxilar Superior, una extracción por colgajo en Maxilar Inferior, una extracción por técnica de Odontosección en Maxilar superior y una extracción por Odontosección en Maxilar Inferior, una vez finalizado el cursado. Cada comisión deberá reunir seis casos clínicos completos que podrán ser realizados por cualquier alumno de la comisión, y al finalizar poder ser compartido entre ellos y hacer la exposición de los mismos en la unidad de cierre de la materia.
- 3) Se proponen tres talleres correspondientes a las Unidades Didácticas de Extracción por técnica de Colgajo, Extracción por técnica de Odontosección y Extracción de elementos retenidos. Dichos talleres serán programados al finalizar los teóricos correspondientes, de manera que les permita a los alumnos tener toda la información necesaria para llevar a cabo los mismos.
- 4) Vinculación con aquellas cátedras pertenecientes al Departamento de Patología Bucal principalmente y las que aportan conocimientos al futuro profesional odontólogo – odontoestomatólogo.
- 5) Acrecentar el trabajo en la plataforma virtual, mediante la participación de foros de consulta, con el objeto de estimular la interacción y la evacuación de dudas. Esto se podría efectuar, con la participación de manera rotativa con el personal docente semi-exclusivo, en horarios de funcionamiento de la cátedra.
- 6) Puesta en marcha del proyecto de extensión universitaria "Juntos nos acercamos a una alimentación saludable". La actividad está diseñada y pensada para que los docentes de la cátedra que tengan la inquietud de realizar actividades de extensión puedan incorporarse, además de docentes de otras cátedras y alumnos de la facultad, teniendo como objetivo fomentar en los estudiantes valores de compromiso con la realidad de la sociedad en la que se desenvuelven, promover la salud general y no solo su componente bucal, generando espacios de integración entre la Universidad y sectores vulnerables de nuestra sociedad.



- 7) Participar en congresos, talleres y jornadas con los trabajos realizados en la Cátedra por los docentes para difundir conocimiento, como así también promover la publicación en revistas científicas de las tareas que los docentes llevan a cabo en la cátedra.
- 8) Promover el acercamiento de profesionales con fines de perfeccionamiento a la cátedra ofreciendo un plan de formación continua disciplinar y pedagógica para profesionales asistentes con fines de perfeccionamiento, realizando un plan de formación que contemple funciones a desarrollar, objetivos a cumplir, obligaciones y derechos.
- 9) Continuar con la carga de datos iniciada antes del período pandémico para realizar el estudio estadístico para obtener una base de datos que se podrán cruzar con otros de diferentes cátedras, instituciones dependientes de la U.N.C., instituciones gubernamentales y no gubernamentales, etc.
El objetivo del proyecto es determinar los parámetros poblacionales y obtener la bioestadística de la población atendida en la Cátedra de Cirugía II "B".
- 10) Elaboración de un proyecto de extensión orientado al diagnóstico precoz de los terceros molares retenidos, mediante el uso de técnica radiográfica de ortopantomografía, y en cada caso, proponer como tratamiento una conducta profiláctica (preventiva) de los mismos.

El Programa carece de validez sin la aprobación del Departamento Académico, la certificación de Secretaría Académica y la aprobación del Honorable Consejo Directivo.

Sello de la Cátedra


Prof. Dr. Adrián G. Ulfohn
Profesor Titular – Cirugía II B



Universidad Nacional de Córdoba
 Facultad de Odontología
 "Año de la Reconstrucción
 de la Nación Argentina"
 (Decreto 2/2025)



Programa Aprobado por el Departamento Académico DE PATOLOGIA BUCAL



Córdoba: 04 / 05 / 2026

Sello

Firma del Director/a

La Secretaría Académica de la Facultad de Odontología de la UNC certifica que el Programa fue aprobado en la fecha que se consigna:

Córdoba: / /

Sello

Firma

Aprobado por el HCD por Resolución Fecha:



Universidad Nacional de Córdoba
2026

**Hoja Adicional de Firmas
Informe Gráfico**

Número:

Referencia: ANEXO Cirugía II B

El documento fue importado por el sistema GEDO con un total de 38 pagina/s.